



## ÅRSREGNSKAPET FOR REGNSKAPSÅRET 2023 - GENERELL INFORMASJON

### Enheten

Organisasjonsnummer: 997 956 931  
Organisasjonsform: Aksjeselskap  
Foretaksnavn: GUNNAR GUNDERSEN BYGGSERVICE AS  
Forretningsadresse: Årøveien 169  
3233 SANDEFJORD

### Regnskapsår

Årsregnskapets periode: 01.01.2023 - 31.12.2023

### Konsern

Morselskap i konsern: Nei

### Regnskapsregler

Regler for små foretak benyttet: Ja  
Benyttet ved utarbeidelsen av årsregnskapet til selskapet: Regnskapslovens alminnelige regler

### Årsregnskapet fastsatt av kompetent organ

Bekreftet av representant for selskapet: Gunnar Gundersen  
Dato for fastsettelse av årsregnskapet: 27.03.2024

### Grunnlag for avgivelse

År 2023: Årsregnskapet er elektronisk innlevert  
År 2022: Tall er hentet fra elektronisk innlevert årsregnskap fra 2023

*Det er ikke krav til at årsregnskapet m.v. som sendes til Regnskapsregisteret er undertegnet. Kontrollen på at dette er utført ligger hos revisor/enhetens øverste organ. Sikkerheten ivaretas ved at innsender har rolle/rettighet for innsending av årsregnskapet via Altinn, og ved at det bekreftes at årsregnskapet er fastsatt av kompetent organ.*

Brønnøysundregistrene, 25.03.2025



## Resultatregnskap

Beløp i: NOK	Note	2023	2022
<b>RESULTATREGNSKAP</b>			
<b>Inntekter</b>			
Salgsinntekt		2 891 136	2 580 673
<b>Sum inntekter</b>		<b>2 891 136</b>	<b>2 580 673</b>
<b>Kostnader</b>			
Varekostnad		898 725	700 975
Lønnskostnad	1, 2	1 373 562	1 299 763
Avskrivning på varige driftsmidler og immaterielle eiendeler	3	64 223	70 973
Annen driftskostnad		341 723	375 250
<b>Sum kostnader</b>		<b>2 678 234</b>	<b>2 446 961</b>
<b>Driftsresultat</b>		<b>212 902</b>	<b>133 713</b>
<b>Finansinntekter og finanskostnader</b>			
Annen renteinntekt		527	205
<b>Sum finansinntekter</b>		<b>527</b>	<b>205</b>
Annen rentekostnad		1 343	556
Annen finanskostnad		25	0
<b>Sum finanskostnader</b>		<b>-1 368</b>	<b>-556</b>
<b>Netto finans</b>		<b>-841</b>	<b>-351</b>
<b>Resultat før skattekostnad</b>		<b>212 062</b>	<b>133 362</b>
Skattekostnad	4	46 694	29 310
<b>Årsresultat</b>		<b>165 368</b>	<b>104 052</b>
<b>Overføringer og disponeringer</b>			
Tilleggsutbytte		200 000	100 000
Annen egenkapital		-34 632	4 052
<b>Sum overføringer og disponeringer</b>		<b>165 368</b>	<b>104 052</b>



### Balanse

Beløp i: NOK	Note	2023	2022
<b>BALANSE - EIENDELER</b>			
<b>Anleggsmidler</b>			
<b>Immaterielle eiendeler</b>			
Sum immaterielle eiendeler		0	0
<b>Varige driftsmidler</b>			
Skip, rigger, fly og lignende	3	23 422	25 236
Driftsløsøre, inventar, verktøy, kontormaskiner, ol.	3	118 320	180 730
Sum varige driftsmidler		141 742	205 966
<b>Finansielle anleggsmidler</b>			
Sum finansielle anleggsmidler		0	0
Sum anleggsmidler		141 742	205 966
<b>Omløpsmidler</b>			
<b>Varer</b>			
Sum varer		0	0
<b>Fordringer</b>			
Kundefordringer		280 523	113 045
Andre kortsiktige fordringer		35 883	20 957
Sum fordringer		316 407	134 002
<b>Investeringer</b>			
Sum investeringer		0	0
<b>Bankinnskudd, kontanter og lignende</b>			
Bankinnskudd, kontanter og lignende		513 799	579 031
Sum bankinnskudd, kontanter og lignende		513 799	579 031
Sum omløpsmidler		830 206	713 033
<b>SUM EIENDELER</b>		<b>971 948</b>	<b>918 998</b>



## Balanse

Beløp i: NOK	Note	2023	2022
<b>BALANSE - EGENKAPITAL OG GJELD</b>			
<b>Egenkapital</b>			
<b>Innskutt egenkapital</b>			
Aksjekapital	5	30 000	30 000
<b>Sum innskutt egenkapital</b>		<b>30 000</b>	<b>30 000</b>
<b>Opptjent egenkapital</b>			
Annen egenkapital	5	443 477	478 109
<b>Sum opptjent egenkapital</b>		<b>443 477</b>	<b>478 109</b>
<b>Sum egenkapital</b>		<b>473 477</b>	<b>508 109</b>
<b>Gjeld</b>			
<b>Langsiktig gjeld</b>			
Utsatt skatt	4	1 308	6 420
<b>Sum avsetninger for forpliktelser</b>		<b>1 308</b>	<b>6 420</b>
<b>Annen langsiktig gjeld</b>			
<b>Sum annen langsiktig gjeld</b>		<b>0</b>	<b>0</b>
<b>Sum langsiktig gjeld</b>		<b>1 308</b>	<b>6 420</b>
<b>Kortsiktig gjeld</b>			
Leverandørgjeld		70 756	38 479
Betalbar skatt	4	51 806	33 166
Skyldige offentlige avgifter		255 747	222 161
Annen kortsiktig gjeld		118 855	110 664
<b>Sum kortsiktig gjeld</b>		<b>497 164</b>	<b>404 470</b>
<b>Sum gjeld</b>		<b>498 471</b>	<b>410 890</b>
<b>SUM EGENKAPITAL OG GJELD</b>		<b>971 948</b>	<b>918 998</b>



## Brønnøysundregistrene

### ÅRSREGNSKAP FOR REGNSKAPSÅRET 2023 - GENERELL INFORMASJON

Journalnummer: 2024 343952

#### Enheten

Organisasjonsnummer: 997 956 931  
Organisasjonsform: Aksjeselskap  
Foretaksnavn: GUNNAR GUNDERSEN BYGGSERVICE AS  
Forretningsadresse: Årøveien 169  
3233 SANDEFJORD

#### Regnskapsår

Årsregnskapets periode: 01.01.2023 - 31.12.2023

#### Konsern

Morselskap i konsern: Nei

#### Regnskapsregler

Regler for små foretak benyttet: Ja  
Benyttet ved utarbeidelsen av  
årsregnskapet til selskapet: Regnskapslovens alminnelige regler

#### Årsregnskapet fastsatt av kompetent organ

Bekreftet av representant for selskapet: Gunnar Gundersen  
Dato for fastsettelse av årsregnskapet: 27.03.2024

#### Revisjon

Selskapet har besluttet at årsregnskapet  
ikke skal revideres: Ja  
Årsregnskapet er utarbeidet av ekstern  
autorisert regnskapsfører: Ja  
Ekstern autorisert regnskapsfører har i  
løpet av regnskapsåret bistått ved den  
løpende regnskapsføringen eller utført  
andre tjenester for selskapet enn å  
utarbeide årsregnskapet: Ja

#### Grunnlag for avgivelse

År 2023: Årsregnskap er elektronisk innlevert.  
År 2022: Tall er hentet fra elektronisk innlevert årsregnskap fra 2023.

*Det er ikke krav til at årsregnskapet m.v. som sendes til Regnskapsregisteret er undertegnet. Kontrollen på at dette er utført ligger hos revisor/enhetens øverste organ. Sikkerheten ivaretas ved at innsender har rolle/rettighet for innsending av årsregnskapet via Altinn, og ved at det bekreftes at årsregnskapet er fastsatt av kompetent organ.*

Brønnøysundregistrene, 03.04.2024

---

Brønnøysundregistrene  
Postadresse: Postboks 900, 8910 Brønnøysund  
Telefon: 75 00 75 00  
E-post: firmapost@brreg.no Internett: www.brreg.no  
Organisasjonsnummer: 974 760 673



Organisasjonsnr: 997 956 931  
GUNNAR GUNDERSEN BYGGSERVICE AS

## RESULTATREGNSKAP

<b>Beløp i: NOK</b>	<b>Note</b>	<b>2023</b>	<b>2022</b>
<b>RESULTATREGNSKAP</b>			
<b>Inntekter</b>			
Salgsinntekt		2 891 136	2 580 673
<b>Sum inntekter</b>		<b>2 891 136</b>	<b>2 580 673</b>
<b>Kostnader</b>			
Varekostnad		898 725	700 975
Lønnskostnad	1, 2	1 373 562	1 299 763
Avskrivning på varige driftsmidler og immaterielle eiendeler	3	64 223	70 973
Annen driftskostnad		341 723	375 250
<b>Sum kostnader</b>		<b>2 678 234</b>	<b>2 446 961</b>
<b>Driftsresultat</b>		<b>212 902</b>	<b>133 713</b>
<b>Finansinntekter og finanskostnader</b>			
Annen renteinntekt		527	205
<b>Sum finansinntekter</b>		<b>527</b>	<b>205</b>
Annen rentekostnad		1 343	556
Annen finanskostnad		25	0
<b>Sum finanskostnader</b>		<b>-1 368</b>	<b>-556</b>
<b>Netto finans</b>		<b>-841</b>	<b>-351</b>
<b>Resultat før skattekostnad</b>		<b>212 062</b>	<b>133 362</b>
Skattekostnad	4	46 694	29 310
<b>Årsresultat</b>		<b>165 368</b>	<b>104 052</b>
<b>Overføringer og disponeringer</b>			
Tilleggsutbytte		200 000	100 000
Annen egenkapital		-34 632	4 052
<b>Sum overføringer og disponeringer</b>		<b>165 368</b>	<b>104 052</b>



Organisasjonsnr: 997 956 931  
GUNNAR GUNDERSEN BYGGSERVICE AS

## BALANSE

Beløp i: NOK	Note	2023	2022
<b>BALANSE - EIENDELER</b>			
<b>Anleggsmidler</b>			
<b>Immaterielle eiendeler</b>			
Sum immaterielle eiendeler		0	0
<b>Varige driftsmidler</b>			
Skip, rigger, fly og lignende	3	23 422	25 236
Driftsløsøre, inventar, verktøy, kontormaskiner, ol.	3	118 320	180 730
Sum varige driftsmidler		141 742	205 966
<b>Finansielle anleggsmidler</b>			
Sum finansielle anleggsmidler		0	0
Sum anleggsmidler		141 742	205 966
<b>Omløpsmidler</b>			
<b>Varer</b>			
Sum varer		0	0
<b>Fordringer</b>			
Kundefordringer		280 523	113 045
Andre kortsiktige fordringer		35 883	20 957
Sum fordringer		316 407	134 002
<b>Investeringer</b>			
Sum investeringer		0	0
<b>Bankinnskudd, kontanter og lignende</b>			
Bankinnskudd, kontanter og lignende		513 799	579 031
Sum bankinnskudd, kontanter og lignende		513 799	579 031
Sum omløpsmidler		830 206	713 033
<b>SUM EIENDELER</b>		<b>971 948</b>	<b>918 998</b>

## BALANSE - EGENKAPITAL OG GJELD

Egenkapital  
Innskutt egenkapital



Aksjekapital	5	30 000	30 000
<b>Sum innskutt egenkapital</b>		<b>30 000</b>	<b>30 000</b>
<b>Opptjent egenkapital</b>			
Annen egenkapital	5	443 477	478 109
<b>Sum opptjent egenkapital</b>		<b>443 477</b>	<b>478 109</b>
<b>Sum egenkapital</b>		<b>473 477</b>	<b>508 109</b>
<b>Gjeld</b>			
<b>Langsiktig gjeld</b>			
Utsatt skatt	4	1 308	6 420
<b>Sum avsetninger for forpliktelseser</b>		<b>1 308</b>	<b>6 420</b>
Annen langsiktig gjeld			
<b>Sum annen langsiktig gjeld</b>		<b>0</b>	<b>0</b>
<b>Sum langsiktig gjeld</b>		<b>1 308</b>	<b>6 420</b>
<b>Kortsiktig gjeld</b>			
Leverandørgjeld		70 756	38 479
Betalbar skatt	4	51 806	33 166
Skyldige offentlige avgifter		255 747	222 161
Annen kortsiktig gjeld		118 855	110 664
<b>Sum kortsiktig gjeld</b>		<b>497 164</b>	<b>404 470</b>
<b>Sum gjeld</b>		<b>498 471</b>	<b>410 890</b>
<b>SUM EGENKAPITAL OG GJELD</b>		<b>971 948</b>	<b>918 998</b>



Organisasjonsnr: 997 956 931  
GUNNAR GUNDERSEN BYGGSERVICE AS

NOTEOPPLYSNINGER - SELSKAP - alle poster oppgitt i hele tall

## Note

### Regnskapsprinsipper

Årsregnskapet er satt opp i samsvar med regnskapsloven og god regnskapsskikk for små foretak. Salgsinntekter Inntektsføring ved salg av varer skjer på leveringstidspunktet. Tjenester inntektsføres etter hvert som de leveres. Klassifisering og vurdering av balanseposter Anleggsmidler er eiendeler bestemt til varig eie eller bruk. Eiendeler som er knyttet til varekretsløpet er klassifisert som omløpsmidler. Fordringer klassifiseres som omløpsmidler hvis de forfaller til betaling innen ett år etter transaksjonsdagen. Tilsvarende klassifiseres gjeld som kortsiktig hvis gjelden forfaller til betaling innen ett år. Langsiktig gjeld er gjeld som forfaller senere enn ett år etter transaksjonsdagen. Første års avdrag på langsiktige fordringer og langsiktig gjeld klassifiseres likevel ikke som omløpsmiddel og kortsiktig gjeld. Omløpsmidler vurderes til laveste av anskaffelseskost og virkelig verdi. Kortsiktig gjeld balanseføres til nominelt beløp på etableringstidspunktet. Anleggsmidler vurderes til anskaffelseskost. Varige anleggsmidler avskrives etter en fornuftig avskrivningsplan. Anleggsmidlene nedskrives til virkelig verdi ved verdifall som ikke forventes å være forbigående. Langsiktig gjeld med unntak av andre avsetninger balanseføres til nominelt beløp på etableringstidspunktet. Fordringer Kundefordringer og andre fordringer er oppført i balansen til pålydende etter fradrag for avsetning til forventet tap. Avsetning til tap gjøres på grunnlag av individuelle vurderinger av de enkelte fordringene. I tillegg gjøres det for øvrige kundefordringer en uspesifisert avsetning for å dekke antatt tap. Varebeholdninger Lager av innkjøpte varer er verdsatt til laveste av anskaffelseskost etter FIFO-prinsippet og virkelig verdi. Egentilvirkede ferdigvarer og varer under tilvirkning er vurdert til variabel tilvirkningskost. For råvarer er gjenanskaffelseskost vurdert som tilnærming til virkelig verdi. Det foretas nedskrivning for påregnelig ukurans. Varige driftsmidler Varige driftsmidler balanseføres og avskrives over driftsmidlenes levetid dersom de har antatt levetid over 3 år og har en kostpris som overstiger kr 15.000. Direkte vedlikehold av driftsmidler kostnadsføres løpende under driftskostnader, mens påkostninger eller forbedringer tillegges driftsmidlets kostpris og avskrives i takt med driftsmidlet. Skatt Skattekostnaden i resultatregnskapet omfatter både periodens betalbare skatt og endring i utsatt skatt. Utsatt skatt er beregnet med 22% på grunnlag av de midlertidige forskjeller som eksisterer mellom regnskapsmessige og skattemessige verdier, samt formuesmessig underskudd til fremføring ved utgangen av regnskapsåret. Skatteøkende og skattereduserende midlertidige forskjeller som reverserer eller kan reversere i samme periode er fastsatt og skattevirkningen er beregnet på nettogrunnlaget.

## Note

2

### Antall årsverk i regnskapsåret

2.00

## Note

1



## Spesifisering av resultatregnskapet

### Lønnskostnader

<u>Lønn</u>	<u>Årets</u>	<u>Fjorårets</u>
	1063113.00	1052455.00
<u>Folketrygdavgift</u>	<u>Årets</u>	<u>Fjorårets</u>
	184576.00	167827.00
<u>Pensjonskostnader</u>	<u>Årets</u>	<u>Fjorårets</u>
	96688.00	59817.00
<u>Andre ytelser</u>	<u>Årets</u>	<u>Fjorårets</u>
	29184.00	19664.00
<u>Sum lønnskostnader</u>	<u>Årets</u>	<u>Fjorårets</u>
	1373561.00	1299763.00

### Note

#### Ekstraordinære inntekter og kostnader

<u>Sum</u>	<u>Beløp</u>
------------	--------------

### Note

3

### Varige driftsmidler og immaterielle eiendeler

<u>Anskaffelseskost 01.01.</u>	<u>Varige driftsmidler</u>	<u>Immaterielle eiend.</u>
	433824.00	0.00
<u>Anskaffelseskost 31.12.</u>	<u>Varige driftsmidler</u>	<u>Immaterielle eiend.</u>
	433824.00	0.00
<u>Samlede av-/nedskrivn.</u>	<u>Varige driftsmidler</u>	<u>Immaterielle eiend.</u>
	292081.00	0.00
<u>Balanseført verdi 31.12.</u>	<u>Varige driftsmidler</u>	<u>Immaterielle eiend.</u>
	141743.00	0.00
<u>Årets av-/nedskrivn.</u>	<u>Varige driftsmidler</u>	<u>Immaterielle eiend.</u>
	64223.00	0.00

Anskaffelseskost - balanseførte lånekostnader, egentilvirkede anleggsmidler

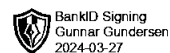
Goodwill spesifisert for hvert enkelt virksomhetskjøp

Avskrivningsplan for goodwill som er lenger enn fem år - begrunnelse

Mer om varige driftsmidler/immaterielle eiendeler

Konsernregnskap





Årsoppgjør for

**GUNNAR GUNDERSEN BYGGSERVICE AS**

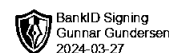
997956931

01.01.2023 - 31.12.2023

Innhold	Side
Resultatregnskap	2
Eiendeler	3
Egenkapital og gjeld	4
Noter	5



**GUNNAR GUNDERSEN BYGGSERVICE AS**  
997 956 931

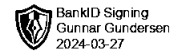


## Resultatregnskap

	Note	2023	2022
<b>Driftsinntekter</b>			
Salgsinntekt		2 891 136	2 580 673
<b>Sum driftsinntekter</b>		<b>2 891 136</b>	<b>2 580 673</b>
<b>Driftskostnader</b>			
Varekostnad		-898 725	-700 975
Lønnskostnad	1, 2	-1 373 562	-1 299 763
Avskrivning på varige driftsmidler og immaterielle eiendeler	3	-64 223	-70 973
Annen driftskostnad		-341 723	-375 250
<b>Sum driftskostnader</b>		<b>-2 678 234</b>	<b>-2 446 961</b>
<b>Driftsresultat</b>		<b>212 902</b>	<b>133 713</b>
<b>Finansinntekter</b>			
Annen renteinntekt		527	205
<b>Sum finansinntekter</b>		<b>527</b>	<b>205</b>
<b>Finanskostnader</b>			
Annen rentekostnad		-1 343	-556
Annen finanskostnad		-25	0
<b>Sum finanskostnader</b>		<b>-1 368</b>	<b>-556</b>
<b>Netto finans</b>		<b>-841</b>	<b>-351</b>
<b>Resultat før skattekostnad</b>		<b>212 062</b>	<b>133 362</b>
Skattekostnad	4	-46 694	-29 310
<b>Årsresultat</b>		<b>165 368</b>	<b>104 052</b>
<b>Overføringer</b>			
Tilleggsutbytte		200 000	100 000
Annen egenkapital		-34 632	4 052
<b>Sum overføringer</b>		<b>165 368</b>	<b>104 052</b>



**GUNNAR GUNDERSEN BYGGSERVICE AS**  
997 956 931

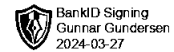


## Balanse

	Note	31.12.2023	31.12.2022
<b>EIENDELER</b>			
<b>Anleggsmidler</b>			
<b>Varige driftsmidler</b>			
Skip, rigger, fly og lignende	3	23 422	25 236
Driftsløsøre, inventar, verktøy, kontormaskiner, ol.	3	118 320	180 730
<b>Sum varige driftsmidler</b>		<b>141 742</b>	<b>205 966</b>
<b>Sum anleggsmidler</b>		<b>141 742</b>	<b>205 966</b>
<b>Omløpsmidler</b>			
<b>Fordringer</b>			
Kundefordringer		280 523	113 045
Andre kortsiktige fordringer		35 883	20 957
<b>Sum fordringer</b>		<b>316 407</b>	<b>134 002</b>
<b>Bankinnskudd, kontanter og lignende</b>			
Bankinnskudd, kontanter og lignende		513 799	579 031
<b>Sum bankinnskudd, kontanter og lignende</b>		<b>513 799</b>	<b>579 031</b>
<b>Sum omløpsmidler</b>		<b>830 206</b>	<b>713 033</b>
<b>SUM EIENDELER</b>		<b>971 948</b>	<b>918 998</b>



**GUNNAR GUNDERSEN BYGGSERVICE AS**  
997 956 931



### Balanse

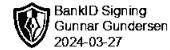
	Note	31.12.2023	31.12.2022
<b>EGENKAPITAL OG GJELD</b>			
<b>Egenkapital</b>			
<b>Innskutt egenkapital</b>			
Aksjekapital	5	30 000	30 000
<b>Sum innskutt egenkapital</b>		<b>30 000</b>	<b>30 000</b>
<b>Opptjent egenkapital</b>			
Annen egenkapital	5	443 477	478 109
<b>Sum opptjent egenkapital</b>		<b>443 477</b>	<b>478 109</b>
<b>Sum egenkapital</b>		<b>473 477</b>	<b>508 109</b>
<b>Gjeld</b>			
<b>Avsetning og forpliktelser</b>			
Utsatt skatt	4	1 308	6 420
<b>Sum avsetning for forpliktelser</b>		<b>1 308</b>	<b>6 420</b>
<b>Kortsiktig gjeld</b>			
Leverandørgjeld		70 756	38 479
Betalbar skatt	4	51 806	33 166
Skyldige offentlige avgifter		255 747	222 161
Annen kortsiktig gjeld		118 855	110 664
<b>Sum kortsiktig gjeld</b>		<b>497 164</b>	<b>404 470</b>
<b>Sum gjeld</b>		<b>498 471</b>	<b>410 890</b>
<b>SUM EGENKAPITAL OG GJELD</b>		<b>971 948</b>	<b>918 998</b>

Sandefjord, 27.03.2024

Gunnar Gundersen  
styrets leder / daglig leder



**GUNNAR GUNDERSEN BYGGSERVICE AS**  
997 956 931



## Noter

### Regnskapsprinsipper

Årsregnskapet er satt opp i samsvar med regnskapsloven og god regnskapsskikk for små foretak.

#### Salgsinntekter

Inntektsføring ved salg av varer skjer på leveringstidspunktet. Tjenester inntektsføres etter hvert som de leveres.

#### Klassifisering og vurdering av balanseposter

Anleggsmidler er eiendeler bestemt til varig eie eller bruk. Eiendeler som er knyttet til varekretsløpet er klassifisert som omløpsmidler. Fordringer klassifiseres som omløpsmidler hvis de forfaller til betaling innen ett år etter transaksjonsdagen. Tilsvarende klassifiseres gjeld som kortsiktig hvis gjelden forfaller til betaling innen ett år.

Omløpsmidler vurderes til laveste av anskaffelseskost og virkelig verdi. Kortsiktig gjeld balanseføres til nominelt beløp på etableringstidspunktet. Anleggsmidler vurderes til anskaffelseskost. Varige anleggsmidler avskrives etter en fornuftig avskrivningsplan. Anleggsmidlene nedskrives til virkelig verdi ved verdifall som ikke forventes å være forbigående. Langsiktig gjeld med unntak av andre avsetninger balanseføres til nominelt beløp på etableringstidspunktet.

#### Fordringer

Kundefordringer og andre fordringer er oppført i balansen til pålydende etter fradrag for avsetning til forventet tap. Avsetning til tap gjøres på grunnlag av individuelle vurderinger av de enkelte fordringene.

#### Varige driftsmidler

Varige driftsmidler balanseføres og avskrives over driftsmidlenes levetid dersom de har antatt levetid over 3 år og har en kostpris som overstiger kr 15 000. Direkte vedlikehold av driftsmidler kostnadsføres løpende under driftskostnader, mens påkostninger eller forbedringer tillegges driftsmidlets kostpris og avskrives i takt med driftsmidlet.

#### Forøvrig er følgende regnskapsprinsipper anvendt:

Forsikret pensjonsforpliktelse er ikke balanseført - kostnaden er lik premien. Leieavtaler er ikke balanseført. Fordringer og gjeld i utenlandsk valuta er verdsatt til kursen ved regnskapsårets slutt. Kursgevinster og kurstap i utenlandsk valuta føres som finansinntekt og finanskosnad.

#### Skatt

Skattekostnaden i resultatregnskapet omfatter både periodens betalbare skatt og endring i utsatt skatt. Utsatt skatt er beregnet med 22% på grunnlag av de midlertidige forskjeller som eksisterer mellom regnskapsmessige og skattemessige verdier, samt skattemessig underskudd til fremføring ved utgangen av regnskapsåret. Skatteøkende og skattereduserende midlertidige forskjeller som reverserer eller kan reversere i samme periode er fastsatt og skattevirkningen er beregnet på nettogrunnlaget.

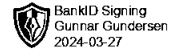
Selskapet har ikke endret regnskapsprinsipp fra 2022 til 2023.

### Note 1 - Lønnskostnader

Spesifikasjon av lønnskostnader	2023	2022
Lønn	1 063 113	1 052 455
Arbeidsgiveravgift	184 576	167 827
Pensjonskostnader	96 688	59 817
Andre relaterte ytelser	29 184	19 664
<b>Sum</b>	<b>1 373 561</b>	<b>1 299 763</b>



**GUNNAR GUNDERSEN BYGGSERVICE AS**  
997 956 931



## Note 2 - Antall årsverk

Antall årsverk sysselsatt i regnskapsåret: 2

## Note 3 - Varige driftsmidler og immaterielle eiendeler

	Varige driftsmidler
Anskaffelseskost 01.01.	433 824
Tilgang i året	0
Avgang i året	0
<b>Anskaffelseskost 31.12.</b>	<b>433 824</b>
Samlede avskrivninger, nedskrivninger og reverseringer av nedskrivninger	-292 081
<b>Balanseført verdi per 31.12.</b>	<b>141 743</b>
Avskrivninger, nedskrivninger og reverseringer av nedskrivninger i regnskapsåret	64 223

## Note 4 - Spesifisering av skatt

<b>Skattekostnad</b>	<b>2023</b>	<b>2022</b>
Betalbar skatt på alminnelig inntekt	51 806	33 166
+/- Endringer i utsatt skatt/utsatt skattefordel	-5 112	-3 856
<b>Skattekostnad</b>	<b>46 694</b>	<b>29 310</b>
<b>Skattepliktig inntekt</b>		
Resultat før skatt	212 062	133 362
Permanente forskjeller	178	-133
+/- Endring i midlertidige forskjeller	23 242	17 525
<b>Skattepliktig inntekt</b>	<b>235 481</b>	<b>150 754</b>
<b>Betalbar skatt i balansen</b>		
Betalbar skatt på årets resultat	51 806	33 166
Sum betalbar skatt i balansen	51 806	33 166

## Note 5 - Egenkapital

	Aksjekapital	Opptjent egenkapital	Sum
Egenkapital 31.12.2022	30 000	478 109	508 109
Årsresultat	0	165 368	165 368
Tilleggsutbytte i løpet av året, basert på siste fastsatte regnskap	0	-200 000	-200 000
<b>Egenkapital 31.12.2023</b>	<b>30 000</b>	<b>443 477</b>	<b>473 477</b>