



## ÅRSREGNSKAPET FOR REGNSKAPSÅRET 2020 - GENERELL INFORMASJON

### Enheten

Organisasjonsnummer: 920 545 882  
Organisasjonsform: Aksjeselskap  
Foretaksnavn: PANGEA ANGELS I AS  
Forretningsadresse: Bygdøy allé 18  
0262 OSLO

### Regnskapsår

Årsregnskapets periode: 01.01.2020 - 31.12.2020

### Konsern

Morselskap i konsern: Nei

### Regnskapsregler

Regler for små foretak benyttet: Ja  
Benyttet ved utarbeidelsen av årsregnskapet til selskapet: Regnskapslovens alminnelige regler

### Årsregnskapet fastsatt av kompetent organ

Bekreftet av representant for selskapet: Jonas Tesfu  
Dato for fastsettelse av årsregnskapet: 23.03.2021

### Grunnlag for avgivelse

År 2020: Årsregnskapet er elektronisk innlevert  
År 2019: Tall er hentet fra elektronisk innlevert årsregnskap fra 2020

*Det er ikke krav til at årsregnskapet m.v. som sendes til Regnskapsregisteret er undertegnet. Kontrollen på at dette er utført ligger hos revisor/enhetens øverste organ. Sikkerheten ivaretas ved at innsender har rolle/rettighet for innsending av årsregnskapet via Altinn, og ved at det bekreftes at årsregnskapet er fastsatt av kompetent organ.*

Brønnøysundregistrene, 14.06.2022



### Resultatregnskap

Beløp i: NOK	Note	2020	2019
<b>RESULTATREGNSKAP</b>			
<b>Kostnader</b>			
Annen driftskostnad	4	46 285	39 754
<b>Sum kostnader</b>		<b>46 285</b>	<b>39 754</b>
<b>Driftsresultat</b>		<b>-46 285</b>	<b>-39 754</b>
<b>Finansinntekter og finanskostnader</b>			
Annen renteinntekt		56	216
Annen finansinntekt			11
<b>Sum finansinntekter</b>		<b>56</b>	<b>227</b>
Annen rentekostnad		9	
Annen finanskostnad		308	
<b>Sum finanskostnader</b>		<b>318</b>	
<b>Netto finans</b>		<b>-261</b>	<b>227</b>
<b>Ordinært resultat før skattekostnad</b>		<b>-46 546</b>	<b>-39 527</b>
<b>Ordinært resultat etter skattekostnad</b>		<b>-46 546</b>	<b>-39 527</b>
<b>Årsresultat</b>	1	<b>-46 546</b>	<b>-39 527</b>
<b>Årsresultat etter minoritetsinteresser</b>		<b>-46 546</b>	<b>-39 527</b>
<b>Totalresultat</b>		<b>-46 546</b>	<b>-39 527</b>
<b>Overføringer og disponeringer</b>			
Udekket tap		-46 546	-39 527
<b>Sum overføringer og disponeringer</b>		<b>-46 546</b>	<b>-39 527</b>



### Balanse

Beløp i: NOK	Note	2020	2019
<b>BALANSE - EIENDELER</b>			
<b>Anleggsmidler</b>			
<b>Immaterielle eiendeler</b>			
<b>Finansielle anleggsmidler</b>			
Investeringer i aksjer og andeler	2	619 819	557 777
<b>Sum finansielle anleggsmidler</b>		<b>619 819</b>	<b>557 777</b>
<b>Sum anleggsmidler</b>		<b>619 819</b>	<b>557 777</b>
<b>Omløpsmidler</b>			
<b>Varer</b>			
<b>Fordringer</b>			
Andre kortsiktige fordringer		2 245	
<b>Sum fordringer</b>		<b>2 245</b>	
<b>Bankinnskudd, kontanter og lignende</b>			
Bankinnskudd, kontanter o.l.		181 298	292 131
<b>Sum bankinnskudd, kontanter og lignende</b>		<b>181 298</b>	<b>292 131</b>
<b>Sum omløpsmidler</b>		<b>183 543</b>	<b>292 131</b>
<b>SUM EIENDELER</b>		<b>803 362</b>	<b>849 908</b>
<b>BALANSE - EGENKAPITAL OG GJELD</b>			
<b>Egenkapital</b>			
<b>Innskutt egenkapital</b>			
Aksjekapital	3	286 500	286 500
Overkurs		598 500	598 500
Annen innskutt egenkapital		-5 570	-5 570
<b>Sum innskutt egenkapital</b>		<b>879 430</b>	<b>879 430</b>
<b>Opptjent egenkapital</b>			



## Balanse

<b>Beløp i: NOK</b>	<b>Note</b>	<b>2020</b>	<b>2019</b>
Udekket tap		86 293	39 747
<b>Sum opptjent egenkapital</b>		<b>-86 293</b>	<b>-39 747</b>
<b>Sum egenkapital</b>		<b>793 137</b>	<b>839 683</b>
<b>Sum langsiktig gjeld</b>		<b>0</b>	<b>0</b>
<b>Kortsiktig gjeld</b>			
Leverandørgjeld			2 655
Kortsiktig konserngjeld		4 655	2 000
Annen kortsiktig gjeld		5 570	5 570
<b>Sum kortsiktig gjeld</b>		<b>10 225</b>	<b>10 225</b>
<b>Sum gjeld</b>		<b>10 225</b>	<b>10 225</b>
<b>SUM EGENKAPITAL OG GJELD</b>		<b>803 362</b>	<b>849 908</b>



## Brønnøysundregistrene

### ÅRSREGNSKAP FOR REGNSKAPSÅRET 2020 - GENERELL INFORMASJON

Journalnummer: 2021 279414

#### Enheten

Organisasjonsnummer: 920 545 882  
Organisasjonsform: Aksjeselskap  
Foretaksnavn: PANGEA ANGELS I AS  
Forretningsadresse: Bygdøy allé 18  
0262 OSLO

#### Regnskapsår

Årsregnskapets periode: 01.01.2020 - 31.12.2020

#### Konsern

Morselskap i konsern: Nei

#### Regnskapsregler

Regler for små foretak benyttet: Ja  
Benyttet ved utarbeidelsen av  
årsregnskapet til selskapet: Regnskapslovens alminnelige regler

#### Årsregnskapet fastsatt av kompetent organ

Bekreftet av representant for selskapet: Jonas Tesfu  
Dato for fastsettelse av årsregnskapet: 23.03.2021

#### Revisjon

Selskapet har besluttet at årsregnskapet  
ikke skal revideres: Ja  
Årsregnskapet er utarbeidet av ekstern  
autorisert regnskapsfører: Ja  
Ekstern autorisert regnskapsfører har i  
løpet av regnskapsåret bistått ved den  
løpende regnskapsføringen eller utført  
andre tjenester for selskapet enn å  
utarbeide årsregnskapet: Ja

#### Grunnlag for avgivelse

År 2020: Årsregnskap er elektronisk innlevert.  
År 2019: Tall er hentet fra elektronisk innlevert årsregnskap fra 2020.

*Det er ikke krav til at årsregnskapet m.v. som sendes til Regnskapsregisteret er undertegnet. Kontrollen på at dette er utført ligger hos revisor/enhetens øverste organ. Sikkerheten ivaretas ved at innsender har rolle/rettighet for innsending av årsregnskapet via Altinn, og ved at det bekreftes at årsregnskapet er fastsatt av kompetent organ.*

Brønnøysundregistrene, 10.05.2021

---

Brønnøysundregistrene  
Postadresse: Postboks 900, 8910 Brønnøysund  
Telefon: 75 00 75 00  
E-post: firmapost@brreg.no Internett: www.brreg.no  
Organisasjonsnummer: 974 760 673



Organisasjonsnr: 920 545 882  
PANGEA ANGELS I AS

## RESULTATREGNSKAP

<b>Beløp i: NOK</b>	<b>Note</b>	<b>2020</b>	<b>2019</b>
<b>RESULTATREGNSKAP</b>			
<b>Kostnader</b>			
Annen driftskostnad	4	46 285	39 754
<b>Sum kostnader</b>		<b>46 285</b>	<b>39 754</b>
<b>Driftsresultat</b>		<b>-46 285</b>	<b>-39 754</b>
<b>Finansinntekter og finanskostnader</b>			
Annen renteinntekt		56	216
Annen finansinntekt			11
<b>Sum finansinntekter</b>		<b>56</b>	<b>227</b>
Annen rentekostnad		9	
Annen finanskostnad		308	
<b>Sum finanskostnader</b>		<b>318</b>	
<b>Netto finans</b>		<b>-261</b>	<b>227</b>
<b>Ordinært resultat før skattekostnad</b>		<b>-46 546</b>	<b>-39 527</b>
<b>Ordinært resultat etter skattekostnad</b>		<b>-46 546</b>	<b>-39 527</b>
<b>Årsresultat</b>	1	<b>-46 546</b>	<b>-39 527</b>
<b>Årsresultat etter minoritetsinteresser</b>		<b>-46 546</b>	<b>-39 527</b>
<b>Totalresultat</b>		<b>-46 546</b>	<b>-39 527</b>
<b>Overføringer og disponeringer</b>			
Udekket tap		-46 546	-39 527
<b>Sum overføringer og disponeringer</b>		<b>-46 546</b>	<b>-39 527</b>



Organisasjonsnr: 920 545 882  
PANGEA ANGELS I AS

## BALANSE

Beløp i: NOK

Note	2020	2019
------	------	------

### BALANSE - EIENDELER

#### Anleggsmidler Immaterielle eiendeler

#### Finansielle anleggsmidler

Investeringer i aksjer og andeler	2	619 819	557 777
Sum finansielle anleggsmidler		619 819	557 777
Sum anleggsmidler		619 819	557 777

#### Omløpsmidler Varer

#### Fordringer

Andre kortsiktige fordringer		2 245	
Sum fordringer		2 245	

#### Bankinnskudd, kontanter og lignende

Bankinnskudd, kontanter o. l.		181 298	292 131
Sum bankinnskudd, kontanter og lignende		181 298	292 131
Sum omløpsmidler		183 543	292 131

<b>SUM EIENDELER</b>		<b>803 362</b>	<b>849 908</b>
----------------------	--	----------------	----------------

### BALANSE - EGENKAPITAL OG GJELD

#### Egenkapital

#### Innskutt egenkapital

Aksjekapital	3	286 500	286 500
Overkurs		598 500	598 500
Annen innskutt egenkapital		-5 570	-5 570
Sum innskutt egenkapital		879 430	879 430

#### Opptjent egenkapital

Udekket tap		86 293	39 747
Sum opptjent egenkapital		-86 293	-39 747

Sum egenkapital		793 137	839 683
-----------------	--	---------	---------

Sum langsiktig gjeld		0	0
----------------------	--	---	---



<b>Kortsiktig gjeld</b>		
Leverandørgjeld		2 655
Kortsiktig konserngjeld	4 655	2 000
Annen kortsiktig gjeld	5 570	5 570
<b>Sum kortsiktig gjeld</b>	<b>10 225</b>	<b>10 225</b>
<b>Sum gjeld</b>	<b>10 225</b>	<b>10 225</b>
<b>SUM EGENKAPITAL OG GJELD</b>	<b>803 362</b>	<b>849 908</b>



Organisasjonsnr: 920 545 882  
PANGEA ANGELS I AS

NOTEOPPLYSNINGER - SELSKAP - alle poster oppgitt i hele tall

Note

Regnskapsprinsipper

Note

Antall aksjer og aksjeeiere

<u>Aksjeklasse</u>	<u>Ant. aksjer</u>	<u>Pålydende</u>	<u>Bokført verdi</u>
Ordinære aksjer	955000.00	0.30	286500.00

<u>Aksjeeiere - fritekst</u>	<u>Antall</u>	<u>Eierandel</u>	<u>Aksjeklasse</u>
Forbis as	50000.00	5.24%	Ordinære aksjer
Pivotic AS	100000.00	10.47%	Ordinære aksjer
Arvil AS	100000.00	10.47%	Ordinære aksjer
Kn Food AS	50000.00	5.24%	Ordinære aksjer
Remis AS	50000.00	5.24%	Ordinære aksjer
Halvor Aaraas	50000.00	5.24%	Ordinære aksjer
Skovsgaard Holding AS	40000.00	4.19%	Ordinære aksjer
Lie-Nielsen Consulting AS	40000.00	4.19%	Ordinære aksjer
Cognum AS	35000.00	3.66%	Ordinære aksjer
Ateh Nkem Atabong	20000.00	2.09%	Ordinære aksjer
Solaio	20000.00	2.09%	Ordinære aksjer
Heiberg Industries AS	20000.00	2.09%	Ordinære aksjer
Whitebridge AS	20000.00	2.09%	Ordinære aksjer
Rahwa Tilahun Yohanness	10000.00	1.05%	Ordinære aksjer
Ms Invest AS	10000.00	1.05%	Ordinære aksjer
Olav Bye	10000.00	1.05%	Ordinære aksjer
Hanne Christensen Grøgaard	10000.00	1.05%	Ordinære aksjer
kristian Lium	10000.00	1.05%	Ordinære aksjer
Gilbert & Partners AS	10000.00	1.05%	Ordinære aksjer
Tesfu Holdings	10000.00	1.05%	Ordinære aksjer
Techbridge Invest AS	50000.00	5.24%	Ordinære aksjer



PANGEA ACCELERATOR AS	100000.00	10.47%	aksjer Ordinære
MNN AS	50000.00	5.24%	aksjer Ordinære
AG47 INVEST AS	30000.00	3.14%	aksjer Ordinære
Iroko AS	10000.00	1.05%	aksjer Ordinære
Patrick Kakunze	10000.00	1.05%	aksjer Ordinære
Samy Berhan	20000.00	2.09%	aksjer Ordinære
Ahmed Addifatah	20000.00	2.09%	aksjer Ordinære
<u>Sum</u>	<u>Sum antall</u>	<u>Sum eierandel</u>	
	955000.00	100.00%	

## Note

### Ytelser til ledende personer

Er det gitt ytelser til ledende person: Nei

### Ytelser til daglig leder

<u>Ytelser</u>	<u>Lønn</u>	<u>Pensj.forpl.</u>	<u>Andre godtgj.</u>
----------------	-------------	---------------------	----------------------

## Note

### Antall årsverk i regnskapsåret

Virksomheten har hatt følgende antall årsverk:


0.00


## Note


### Lån og sikkerhetsstillelse til ledende personer og aksjeeiere


Er det gitt lån eller sikkerhetsstillelse til ledende personer: Nei



 Legally signed by  
Jonas Tesfu  
04.05.2021

 Legally signed by  
Lamisi Gurah Blackman  
04.05.2021

 Legally signed by  
Ateh Nkem Atabong  
06.05.2021

 Legally signed by  
Patrick Kakunze  
06.05.2021

# Årsregnskap 2020 Pangea Angels I AS

**Resultatregnskap  
Balanse  
Noter til regnskapet**

**Org.nr.: 920 545 882**



**Resultatregnskap  
Pangea Angels I AS**

<b>Driftsinntekter og driftskostnader</b>	<b>Note</b>	<b>2020</b>	<b>2019</b>
Annen driftskostnad	4	46 285	39 754
<b>Sum driftskostnader</b>		<b>46 285</b>	<b>39 754</b>
<b>Driftsresultat</b>		<b>-46 285</b>	<b>-39 754</b>
<b>Finansinntekter og finanskostnader</b>			
Annen renteinntekt		56	216
Annen finansinntekt		0	11
Annen rentekostnad		9	0
Annen finanskostnad		308	0
<b>Resultat av finansposter</b>		<b>-261</b>	<b>227</b>
Ordinært resultat før skattekostnad		-46 546	-39 527
<b>Ordinært resultat</b>		<b>-46 546</b>	<b>-39 527</b>
<b>Ekstraordinære inntekter og kostnader</b>			
<b>Årsresultat</b>	<b>1</b>	<b>-46 546</b>	<b>-39 527</b>
<b>Overføringer</b>			
Overført til udekket tap		46 546	39 527
<b>Sum overføringer</b>		<b>-46 546</b>	<b>-39 527</b>



**Balanse**  
**Pangea Angels I AS**

<b>Eiendeler</b>	<b>Note</b>	<b>2020</b>	<b>2019</b>
<b>Anleggsmidler</b>			
<b>Finansielle anleggsmidler</b>			
Investeringer i aksjer og andeler	2	619 819	557 777
<b>Sum finansielle anleggsmidler</b>		<b>619 819</b>	<b>557 777</b>
<b>Sum anleggsmidler</b>		<b>619 819</b>	<b>557 777</b>
<b>Omløpsmidler</b>			
<b>Fordringer</b>			
Andre kortsiktige fordringer		2 245	0
<b>Sum fordringer</b>		<b>2 245</b>	<b>0</b>
Bankinnskudd, kontanter o.l.		181 298	292 131
<b>Sum omløpsmidler</b>		<b>183 543</b>	<b>292 131</b>
<b>Sum eiendeler</b>		<b>803 362</b>	<b>849 908</b>



**Balanse**  
**Pangea Angels I AS**

<b>Egenkapital og gjeld</b>	<b>Note</b>	<b>2020</b>	<b>2019</b>
<b>Egenkapital</b>			
<b>Innskutt egenkapital</b>			
Aksjekapital	3	286 500	286 500
Overkurs		598 500	598 500
Annen innskutt egenkapital		-5 570	-5 570
<b>Sum innskutt egenkapital</b>		<b>879 430</b>	<b>879 430</b>
<b>Opptjent egenkapital</b>			
Udekket tap		-86 293	-39 747
<b>Sum opptjent egenkapital</b>		<b>-86 293</b>	<b>-39 747</b>
<b>Sum egenkapital</b>		<b>793 137</b>	<b>839 683</b>
<b>Gjeld</b>			
<b>Avsetning for forpliktelser</b>			
<b>Kortsiktig gjeld</b>			
Leverandørgjeld		0	2 655
Konsemgjeld		4 655	2 000
Annen kortsiktig gjeld		5 570	5 570
<b>Sum kortsiktig gjeld</b>		<b>10 225</b>	<b>10 225</b>
<b>Sum gjeld</b>		<b>10 225</b>	<b>10 225</b>
<b>Sum egenkapital og gjeld</b>		<b>803 362</b>	<b>849 908</b>

23.03.2021  
Styret i Pangea Angels I AS

\_\_\_\_\_  
Lamisi Gurah Blackman  
styremedlem

\_\_\_\_\_  
Jonas Tesfu  
styremedlem/daglig leder

\_\_\_\_\_  
Patrick Kakunze  
styreleder

\_\_\_\_\_  
Ateh Nkem Atabong  
styremedlem



## Regnskapsprinsipper

Årsregnskapet er satt opp i samsvar med regnskapsloven og NRS 8 - God regnskapsskikk for små foretak.

### Skatt

Skattekostnaden i resultatregnskapet omfatter både periodens betalbare skatt og endring i utsatt skatt. Utsatt skatt er beregnet med 22 % på grunnlag av de midlertidige forskjeller som eksisterer mellom regnskapsmessige og skattemessige verdier, samt ligningsmessig underskudd til fremføring ved utgangen av regnskapsåret. Skatteøkende og skattereduserende midlertidige forskjeller som reverserer eller kan reverseres i samme periode er utlignet og nettoført.

### Klassifisering og vurdering av omløpsmidler

Omløpsmidler og kortsiktig gjeld omfatter normalt poster som forfaller til betaling innen ett år etter balansedagen, samt poster som knytter seg til varekretsløpet. Omløpsmidler vurderes til laveste verdi av anskaffelseskost og virkelig verdi.

### Fordringer

Kundefordringer og andre fordringer oppføres til pålydende etter fradrag for avsetning til forventet tap. Avsetning til tap gjøres på grunnlag av en individuell vurdering av de enkelte fordringene.

## Note 1 Skatt

Årets skattekostnad	2020	2019
Resultatført skatt på ordinært resultat:		
Betalbar skatt	0	0
Endring i utsatt skattefordel	0	0
<b>Skattekostnad ordinært resultat</b>	<b>0</b>	<b>0</b>
Skattepliktig inntekt:		
Ordinært resultat før skatt	-46 546	-39 527
Permanente forskjeller	0	0
<b>Skattepliktig inntekt</b>	<b>-46 546</b>	<b>-39 527</b>
Betalbar skatt i balansen:		
Betalbar skatt på årets resultat	0	0
<b>Sum betalbar skatt i balansen</b>	<b>0</b>	<b>0</b>

Skatteeffekten av midlertidige forskjeller og underskudd til fremføring som har gitt opphav til utsatt skatt og utsatte skattefordeler, spesifisert på typer av midlertidige forskjeller

	2020	2019	Endring
Akkumulert fremførbart underskudd	-91 863	-45 317	46 546
Inngår ikke i beregningen av utsatt skatt	91 863	45 317	-46 546
<b>Utsatt skattefordel (22 %)</b>	<b>0</b>	<b>0</b>	<b>0</b>

I henhold til God regnskapsskikk for små foretak balanseføres ikke utsatt skattefordel.

## Note 2 Langsiktige verdipapirer

	Anskaffelses kost	Balanseført verdi
<b>Anleggsmidler</b>		
Workpay	439 137	439 137
Onesha	118 641	118 641
<b>Sum</b>	<b>557 777</b>	<b>557 777</b>



## Note 3 Aksjonærer

Aksjekapitalen i Pangea Angels I AS pr. 31.12 består av:

	Antall	Pålydende	Bokført
Ordinære aksjer	955 000	0,3	286 500
<b>Sum</b>	<b>955 000</b>		<b>286 500</b>

## Eierstruktur

De største aksjonærene i % pr. 31.12 var:

	Ordinære	Eierandel	Stemmeandel
Arvil AS	100 000	10,5	10,5
PANGEA ACCELERATOR AS	100 000	10,5	10,5
Pivotic AS	100 000	10,5	10,5
Forbis as	50 000	5,2	5,2
Halvor Aaraas	50 000	5,2	5,2
Kn Food AS	50 000	5,2	5,2
MNN AS	50 000	5,2	5,2
Remis AS	50 000	5,2	5,2
Techbridge Invest AS	50 000	5,2	5,2
Lie-Nielsen Consulting AS	40 000	4,2	4,2
Skovsgaard Holding AS	40 000	4,2	4,2
Cognum AS	35 000	3,7	3,7
AG47 INVEST AS	30 000	3,1	3,1
Ahmed Addifatah	20 000	2,1	2,1
Ateh Nkem Atabong	20 000	2,1	2,1
Heiberg Industries AS	20 000	2,1	2,1
Samy Berhan	20 000	2,1	2,1
Solaio	20 000	2,1	2,1
Whitebridge AS	20 000	2,1	2,1
Gilbert & Partners AS	10 000	1,0	1,0
Hanne Christensen Grøgaard	10 000	1,0	1,0
Iroko AS	10 000	1,0	1,0
Ms Invest AS	10 000	1,0	1,0
Olav Bye	10 000	1,0	1,0
Patrick Kakunze	10 000	1,0	1,0
Rahwa Tilahun Yohanness	10 000	1,0	1,0
Tesfu Holdings	10 000	1,0	1,0
kristian Lium	10 000	1,0	1,0
<b>Totalt antall aksjer</b>	<b>955 000</b>	<b>100,0</b>	<b>100,0</b>

Aksjer og opsjoner eiet av medlemmer i styret og daglig leder:

Navn	Verv	Ordinære
Ateh Nkem Atabong	styremedlem	20 000
Patrick Kakunze	styreleder	10 000
Jonas Tesfu	styremedlem/daglig leder	57 100
<b>Totalt antall aksjer</b>		<b>87 100</b>

## Note 4 Lønnskostnader

Pangea Angels I AS har ikke hatt lønns- eller personalkostnader i 2020 og det foreligger heller ingen slike forpliktelser.