



ÅRSREGNSKAPET FOR REGNSKAPSÅRET 2023 - GENERELL INFORMASJON

Enheten

Organisasjonsnummer: 992 431 946
Organisasjonsform: Aksjeselskap
Foretaksnavn: IMPORTSERVICE TNT AS
Forretningsadresse: Lektor Musums gate 3
7650 VERDAL

Regnskapsår

Årsregnskapets periode: 01.01.2023 - 31.12.2023

Konsern

Morselskap i konsern: Ja
Konsernregnskap lagt ved: Nei

Regnskapsregler

Regler for små foretak benyttet: Ja
Benyttet ved utarbeidelsen av årsregnskapet til selskapet: Regnskapslovens alminnelige regler

Årsregnskapet fastsatt av kompetent organ

Bekreftet av representant for selskapet: Tom Are Hoseth
Dato for fastsettelse av årsregnskapet: 21.08.2024

Grunnlag for avgivelse

År 2023: Årsregnskapet er elektronisk innlevert
År 2022: Tall er hentet fra elektronisk innlevert årsregnskap fra 2023

Det er ikke krav til at årsregnskapet m.v. som sendes til Regnskapsregisteret er undertegnet. Kontrollen på at dette er utført ligger hos revisor/enhetens øverste organ. Sikkerheten ivaretas ved at innsender har rolle/rettighet for innsending av årsregnskapet via Altinn, og ved at det bekreftes at årsregnskapet er fastsatt av kompetent organ.

Brønnøysundregistrene, 10.07.2025



Resultatregnskap

Beløp i: NOK	Note	2023	2022
RESULTATREGNSKAP			
Inntekter			
Salgsinntekt		1 151 500	1 868 135
Annen driftsinntekt		436 000	
Sum inntekter		1 587 500	1 868 135
Kostnader			
Varekostnad		549 340	768 486
Lønnskostnad	1	56 356	201 100
Avskrivning av driftsmidler og immaterielle eiendeler	2	206 469	36 742
Annen driftskostnad		640 194	417 189
Sum kostnader		1 452 359	1 423 518
Driftsresultat		135 141	444 618
Finansinntekter og finanskostnader			
Renteinntekt fra foretak i samme konsern	3	8 915	6 129
Annen renteinntekt		585	337
Annen finansinntekt	4	205 636	1 006
Sum finansinntekter		215 136	7 472
Annen rentekostnad	5	402 987	105 133
Sum finanskostnader		402 987	105 133
Netto finans		-187 851	-97 661
Ordinært resultat før skattekostnad		-52 710	346 957
Skattekostnad på resultat			76 999
Ordinært resultat etter skattekostnad		-52 710	269 958
Årsresultat		-52 710	269 958
Årsresultat etter minoritetsinteresser		-52 710	269 958
Totalresultat		-52 710	269 958



Resultatregnskap

Beløp i: NOK	Note	2023	2022
Overføringer og disponeringer			
Avsatt til annen egenkapital			269 958
Overført fra annen egenkapital		-52 710	
Sum overføringer og disponeringer		-52 710	269 958



Balanse

Beløp i: NOK	Note	2023	2022
BALANSE - EIENDELER			
Anleggsmidler			
Immaterielle eiendeler			
Varige driftsmidler			
Tomter, bygninger o.a. fast eiendom	2	4 968 900	4 593 152
Driftsløsøre, inventar o.a. utstyr	2	34 978	75 195
Sum varige driftsmidler	2, 5	5 003 878	4 668 347
Finansielle anleggsmidler			
Lån til foretak i samme konsern	3	237 624	128 709
Investeringer i aksjer og andeler	4	3 115 591	3 115 591
Sum finansielle anleggsmidler		3 353 215	3 244 300
Sum anleggsmidler		8 357 093	7 912 647
Omløpsmidler			
Varer			
Sum varer	5	627 458	854 129
Fordringer			
Kundefordringer	5	44 019	133 715
Andre kortsiktige fordringer		128 588	2 282
Sum fordringer		172 607	135 997
Bankinnskudd, kontanter og lignende			
Bankinnskudd, kontanter o.l.		1 403 084	2 396 746
Sum bankinnskudd, kontanter og lignende		1 403 084	2 396 746
Sum omløpsmidler		2 203 149	3 386 872
SUM EIENDELER		10 560 241	11 299 518

BALANSE - EGENKAPITAL OG GJELD



Balanse

Beløp i: NOK	Note	2023	2022
Egenkapital			
Innskutt egenkapital			
Aksjekapital		100 000	100 000
Overkurs		1 000	1 000
Sum innskutt egenkapital		101 000	101 000
Opptjent egenkapital			
Annen egenkapital		3 256 421	3 309 131
Sum opptjent egenkapital		3 256 421	3 309 131
Sum egenkapital		3 357 421	3 410 131
Gjeld			
Langsiktig gjeld			
Annen langsiktig gjeld			
Gjeld til kredittinstitusjoner	5	4 315 272	4 231 944
Øvrig langsiktig gjeld		1 442 621	1 400 580
Sum annen langsiktig gjeld		5 757 893	5 632 524
Sum langsiktig gjeld		5 757 893	5 632 524
Kortsiktig gjeld			
Leverandørgjeld		1 168 809	1 805 798
Betalbar skatt			76 999
Skyldig offentlige avgifter		193 320	96 217
Annen kortsiktig gjeld		82 799	277 849
Sum kortsiktig gjeld		1 444 928	2 256 863
Sum gjeld		7 202 820	7 889 387
SUM EGENKAPITAL OG GJELD		10 560 241	11 299 518



Brønnøysundregistrene

ÅRSREGNSKAP FOR REGNSKAPSÅRET 2023 - GENERELL INFORMASJON

Journalnummer: 2024 735621

Enheten

Organisasjonsnummer: 992 431 946
Organisasjonsform: Aksjeselskap
Foretaksnavn: IMPORTSERVICE TNT AS
Forretningsadresse: Lektor Musums gate 3
7650 VERDAL

Regnskapsår

Årsregnskapets periode: 01.01.2023 - 31.12.2023

Konsern

Morselskap i konsern: Ja
Konsernregnskap lagt ved: Nei

Regnskapsregler

Regler for små foretak benyttet: Ja
Benyttet ved utarbeidelsen av
årsregnskapet til selskapet: Regnskapslovens alminnelige regler

Årsregnskapet fastsatt av kompetent organ

Bekreftet av representant for selskapet: Tom Are Hoseth
Dato for fastsettelse av årsregnskapet: 21.08.2024

Revisjon

Årsregnskapet er utarbeidet av ekstern
autorisert regnskapsfører: Ja
Ekstern autorisert regnskapsfører har i
løpet av regnskapsåret bistått ved den
løpende regnskapsføringen eller utført
andre tjenester for selskapet enn å
utarbeide årsregnskapet: Ja

Grunnlag for avgivelse

År 2023: Årsregnskap er elektronisk innlevert.
År 2022: Tall er hentet fra elektronisk innlevert årsregnskap fra 2023.

Det er ikke krav til at årsregnskapet m.v. som sendes til Regnskapsregisteret er undertegnet. Kontrollen på at dette er utført ligger hos revisor/enhetens øverste organ. Sikkerheten ivaretas ved at innsender har rolle/rettighet for innsending av årsregnskapet via Altinn, og ved at det bekreftes at årsregnskapet er fastsatt av kompetent organ.

Brønnøysundregistrene, 28.08.2024

Brønnøysundregistrene
Postadresse: Postboks 900, 8910 Brønnøysund
Telefon: 75 00 75 00
E-post: firmapost@brreg.no Internett: www.brreg.no
Organisasjonsnummer: 974 760 673



Organisasjonsnr: 992 431 946
IMPORTSERVICE TNT AS

RESULTATREGNSKAP

Beløp i: NOK	Note	2023	2022
RESULTATREGNSKAP			
Inntekter			
Salgsinntekt		1 151 500	1 868 135
Annen driftsinntekt		436 000	
Sum inntekter		1 587 500	1 868 135
Kostnader			
Varekostnad		549 340	768 486
Lønnskostnad	1	56 356	201 100
Avskrivning av driftsmidler og immaterielle eiendeler	2	206 469	36 742
Annen driftskostnad		640 194	417 189
Sum kostnader		1 452 359	1 423 518
Driftsresultat		135 141	444 618
Finansinntekter og finanskostnader			
Renteinntekt fra foretak i samme konsern	3	8 915	6 129
Annen renteinntekt		585	337
Annen finansinntekt	4	205 636	1 006
Sum finansinntekter		215 136	7 472
Annen rentekostnad	5	402 987	105 133
Sum finanskostnader		402 987	105 133
Netto finans		-187 851	-97 661
Ordinært resultat før skattekostnad		-52 710	346 957
Skattekostnad på resultat			76 999
Ordinært resultat etter skattekostnad		-52 710	269 958
Årsresultat		-52 710	269 958
Årsresultat etter minoritetsinteresser		-52 710	269 958
Totalresultat		-52 710	269 958
Overføringer og disponeringer			
Avsatt til annen egenkapital			269 958
Overført fra annen egenkapital		-52 710	



Sum overføringer og
disponeringer

-52 710

269 958



Organisasjonsnr: 992 431 946
IMPORTSERVICE TNT AS

BALANSE

Beløp i: NOK	Note	2023	2022
--------------	------	------	------

BALANSE - EIENDELER

Anleggsmidler Immaterielle eiendeler

Varige driftsmidler

Tomter, bygninger o.a. fast eiendom	2	4 968 900	4 593 152
Driftsløsøre, inventar o. a. utstyr	2	34 978	75 195
Sum varige driftsmidler	2, 5	5 003 878	4 668 347

Finansielle anleggsmidler

Lån til foretak i samme konsern	3	237 624	128 709
Investeringer i aksjer og andeler	4	3 115 591	3 115 591
Sum finansielle anleggsmidler		3 353 215	3 244 300
Sum anleggsmidler		8 357 093	7 912 647

Omløpsmidler

Varer

Sum varer	5	627 458	854 129
------------------	----------	----------------	----------------

Fordringer

Kundefordringer	5	44 019	133 715
Andre kortsiktige fordringer		128 588	2 282
Sum fordringer		172 607	135 997

Bankinnskudd, kontanter og lignende

Bankinnskudd, kontanter o. l.		1 403 084	2 396 746
Sum bankinnskudd, kontanter og lignende		1 403 084	2 396 746

Sum omløpsmidler		2 203 149	3 386 872
-------------------------	--	------------------	------------------

SUM EIENDELER		10 560 241	11 299 518
----------------------	--	-------------------	-------------------

BALANSE - EGENKAPITAL OG GJELD

Egenkapital

Innskutt egenkapital			
Aksjekapital		100 000	100 000



Overkurs	1 000	1 000
Sum innskutt egenkapital	101 000	101 000
Opptjent egenkapital		
Annen egenkapital	3 256 421	3 309 131
Sum opptjent egenkapital	3 256 421	3 309 131
Sum egenkapital	3 357 421	3 410 131
Gjeld		
Langsiktig gjeld		
Annen langsiktig gjeld		
Gjeld til		
kredittinstitusjoner	5 4 315 272	4 231 944
Øvrig langsiktig gjeld	1 442 621	1 400 580
Sum annen langsiktig gjeld	5 757 893	5 632 524
Sum langsiktig gjeld	5 757 893	5 632 524
Kortsiktig gjeld		
Leverandørgjeld	1 168 809	1 805 798
Betalbar skatt		76 999
Skyldig offentlige avgifter	193 320	96 217
Annen kortsiktig gjeld	82 799	277 849
Sum kortsiktig gjeld	1 444 928	2 256 863
Sum gjeld	7 202 820	7 889 387
SUM EGENKAPITAL OG GJELD	10 560 241	11 299 518



Organisasjonsnr: 992 431 946
IMPORTSERVICE TNT AS

NOTEOPPLYSNINGER - SELSKAP - alle poster oppgitt i hele tall

Note

1

Antall årsverk i regnskapsåret
0.00

Sum Beløp

Balanseført verdi 31.12. Varige driftsmidler Immaterielle eiend.

Konsernregnskap

Morselskapet sitt navn

Forretningskontor for morselskapet

Begrunnelse for at datterselskap er utelatt fra konsolideringen

Samlet beløp - tilknyttet selskap Årets Fjorårets

Samlet beløp - foretak i samme konsern Årets Fjorårets

Samlet beløp - foretak i samme konsern Årets Fjorårets

Samlet beløp - felles kontrollert virksomhet Årets Fjorårets

Pantstillelse Beløp

Beholdning av egne aksjer Antall Pålydende Andel av aksjek.



TIL GENERALFORSAMLINGEN I IMPORTSERVICE TNT AS

UAVHENGIG REVISORS BERETNING 2023

Konklusjon

Vi har revidert Importservice TNT AS sitt årsregnskap som viser et underskudd på kr 52 710. Årsregnskapet består av balanse per 31. desember 2023, resultatregnskap og oppstilling over endringer i egenkapital for regnskapsåret avsluttet per denne datoen og noter til årsregnskapet, herunder et sammendrag av viktige regnskapsprinsipper.

Etter vår mening

- oppfyller årsregnskapet gjeldende lovkrav, og
- gir årsregnskapet et rettviseende bilde av selskapets finansielle stilling per 31. desember 2023 og av dets resultat og kontantstrømmer for regnskapsåret avsluttet per denne datoen i samsvar med regnskapslovens regler og god regnskapsskikk i Norge.

Grunnlag for konklusjonen med forbehold

Vi har ikke fått adgang til å være til stede på selskapets varetelling pr 31.12.2022. Vi har heller ikke kunnet gjennomføre alternative handlinger som gir oss tilfredsstillende bevis for varelagerets eksistens og fysiske tilstand per 31. desember 2022. Vi har derfor ikke vært i stand til å fastslå hvorvidt inngående verdi er korrekt.

Vi har gjennomført revisjonen i samsvar med de internasjonale revisjonsstandardene International Standards on Auditing (ISA-ene). Våre oppgaver og plikter i henhold til disse standardene er beskrevet nedenfor under Revisors oppgaver og plikter ved revisjonen av årsregnskapet. Vi er uavhengige av selskapet slik det kreves i lov, forskrift og International Code of Ethics for Professional Accountants (inkludert internasjonale uavhengighetsstandarder) utstedt av the International Ethics Standards Board for Accountants (IESBA-reglene), og vi har overholdt våre øvrige etiske forpliktelser i samsvar med disse kravene. Innhentet revisjonsbevis er etter vår vurdering tilstrekkelig og hensiktsmessig som grunnlag for vår konklusjon.

Ledelsens ansvar for årsregnskapet

Ledelsen er ansvarlig for å utarbeide årsregnskapet og for at det gir et rettviseende bilde i samsvar med regnskapslovens regler og god regnskapsskikk i Norge. Ledelsen er også ansvarlig for slik intern kontroll som den finner nødvendig for å kunne utarbeide et årsregnskap som ikke inneholder vesentlig feilinformasjon, verken som følge av misligheter eller utilsiktede feil.

Ved utarbeidelsen av årsregnskapet må ledelsen ta standpunkt til selskapets evne til fortsatt drift og opplyse om forhold av betydning for fortsatt drift. Forutsetningen om fortsatt drift skal legges til grunn for årsregnskapet så lenge det ikke er sannsynlig at virksomheten vil bli avvirket.

KONTOR: MOAFJØRA 8A, 7606 LEVANGER
POSTADRESSE: MOAFJØRA 8A, 7606 LEVANGER

MAIL: POST@TRONDELAGREVISJON.NO
NETTSIDE: TRONDELAGREVISJON.NO

TLF.: 74 08 30 11
ORG. NR.: 995 683 555



Revisors oppgaver og plikter ved revisjonen av årsregnskapet

Vårt mål er å oppnå betryggende sikkerhet for at årsregnskapet som helhet ikke inneholder vesentlig feilinformasjon, verken som følge av misligheter eller utilsiktede feil, og å avgi en revisjonsberetning som inneholder vår konklusjon. Betryggende sikkerhet er en høy grad av sikkerhet, men ingen garanti for at en revisjon utført i samsvar med ISA-ene, alltid vil avdekke vesentlig feilinformasjon som eksisterer. Feilinformasjon kan oppstå som følge av misligheter eller utilsiktede feil. Feilinformasjon blir vurdert som vesentlig dersom den enkeltvis eller samlet med rimelighet kan forventes å påvirke økonomiske beslutninger som brukerne foretar basert på årsregnskapet.

For videre beskrivelse av revisors oppgaver og plikter vises det til:
<https://revisorforeningen.no/revisjonsberetninger>

Trøndelag Revisjon AS

Asle Vang
statsautorisert revisor
(elektronisk signert)

KONTOR: MOAFJÆRA 8A, 7606 LEVANGER
POSTADRESSE: MOAFJÆRA 8A, 7606 LEVANGER

MAIL: POST@TRONDELAGREVISJON.NO
NETTSIDE: TRONDELAGREVISJON.NO

TLF.: 74 08 30 11
ORG. NR.: 995 683 555



Elektronisk signatur

Signert av


Vang, Asle
Norwegian BankID

Dato og tid

(UTC+01:00) Central European Time (Berlin)

08/19/2024 11:08:00

Dette dokumentet er signert med elektronisk signatur. En elektronisk signatur er juridisk forpliktende på samme måte som en håndskrevet signatur på papir. Denne siden er lagt til dokumentet for å vise grunnleggende informasjon om signaturen(e), og på de foregående sidene kan du lese dokumentet som er signert. Vedlagt finnes også en PDF med signatordetaljer, og en XML-fil med innholdet i den elektroniske signaturen(e). Vedleggene kan brukes for å verifisere gyldigheten av dokumentets signatur ved behov.

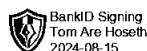

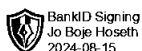


Årsregnskap 2023

Importservice Tnt AS

Resultatregnskap
Balanse
Noter til regnskapet

Org.nr.: 992 431 946



IMPORTSERVICE TNT AS

RESULTATREGNSKAP 2023

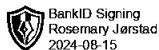
	Note	2023	2022
DRIFTSINNEKTER OG DRIFTSKOSTNADER			
Salgsinntekt		1 151 500	1 868 135
Annen driftsinntekt		436 000	0
SUM DRIFTSINNEKTER		1 587 500	1 868 135
Varekostnad		549 340	768 486
Lønnskostnad	1	56 356	201 100
Avskrivning av driftsmidler og immaterielle eiendeler	2	206 469	36 742
Annen driftskostnad		640 194	417 189
SUM DRIFTSKOSTNADER		1 452 359	1 423 518
DRIFTSRESULTAT		135 141	444 618
FINANSINNEKTER OG FINANSKOSTNADER			
Renteinntekt fra foretak i samme konsern	3	8 915	6 129
Annen renteinntekt		585	337
Annen finansinntekt	4	205 636	1 006
Annen rentekostnad	5	402 987	105 133
RESULTAT AV FINANSPOSTER		-187 851	-97 661
RESULTAT FØR SKATTEKOSTNAD		-52 710	346 957
Skattekostnad på resultat		0	76 999
ORDINÆRT RESULTAT		-52 710	269 958
Årsresultat		-52 710	269 958
OVERFØRINGER			
Avsatt til annen egenkapital		0	269 958
Overført fra annen egenkapital		52 710	0
SUM OVERFØRINGER		-52 710	269 958



IMPORTSERVICE TNT AS

BALANSE PER 31.12.2023

	Note	2023	2022
EIENDELER			
ANLEGGSMIDLER			
VARIGE DRIFTSMIDLER			
Tomter, bygninger o.a. fast eiendom	2	4 968 900	4 593 152
Driftsløsøre, inventar o.a. utstyr	2	34 978	75 195
SUM VARIGE DRIFTSMIDLER	2, 5	5 003 878	4 668 347
FINANSIELLE DRIFTSMIDLER			
Lån til foretak i samme konsern	3	237 624	128 709
Investeringer i aksjer og andeler	4	3 115 591	3 115 591
SUM FINANSIELLE DRIFTSMIDLER		3 353 215	3 244 300
SUM ANLEGGSMIDLER		8 357 093	7 912 647
OMLØPSMIDLER			
Lager av varer og annen beholdning	5	627 458	854 129
FORDRINGER			
Kundefordringer	5	44 019	133 715
Andre kortsiktige fordringer		128 588	2 282
SUM FORDRINGER		172 607	135 997
Bankinnskudd, kontanter o.l.		1 403 084	2 396 746
SUM OMLØPSMIDLER		2 203 149	3 386 872
SUM EIENDELER		10 560 241	11 299 518



IMPORTSERVICE TNT AS

BALANSE PER 31.12.2023

	Note	2023	2022
EGENKAPITAL OG GJELD			
INNSKUTT EGENKAPITAL			
Aksjekapital		100 000	100 000
Overkurs		1 000	1 000
SUM INNSKUTT EGENKAPITAL		101 000	101 000
OPPTJENT EGENKAPITAL			
Annen egenkapital		3 256 421	3 309 131
SUM OPPTJENT EGENKAPITAL		3 256 421	3 309 131
SUM EGENKAPITAL		3 357 421	3 410 131
GJELD			
ANNEN LANGSIKTIG GJELD			
Gjeld til kredittinstitusjoner	5	4 315 272	4 231 944
Øvrig langsiktig gjeld		1 442 621	1 400 580
SUM ANNEN LANGSIKTIG GJELD		5 757 893	5 632 524
KORTSIKTIG GJELD			
Leverandørgjeld		1 168 809	1 805 798
Betalbar skatt		0	76 999
Skyldig offentlige avgifter		193 320	96 217
Annen kortsiktig gjeld		82 799	277 849
SUM KORTSIKTIG GJELD		1 444 928	2 256 863
SUM GJELD		7 202 820	7 889 387
SUM EGENKAPITAL OG GJELD		10 560 241	11 299 518


Verdal
Styret i Importservice Tnt AS

Tom Are Hoseth
styreleder

Jo Boje Hoseth
styremedlem/daglig leder

Rosemary Jørstad
styremedlem

Madeleine Hoseth
styremedlem



Regnskapsprinsipper

Årsregnskapet er satt opp i samsvar med regnskapsloven og NRS 8 - God regnskapsskikk for små foretak.

SKATT

Skattekostnaden i resultatregnskapet omfatter både periodens betalbare skatt og endring i utsatt skatt. Utsatt skatt er beregnet med 22 % på grunnlag av de midlertidige forskjeller som eksisterer mellom regnskapsmessige og skattemessige verdier, samt ligningsmessig underskudd til fremføring ved utgangen av regnskapsåret. Skatteøkende og skattereduserende midlertidige forskjeller som reverserer eller kan reverseres i samme periode er utlignet og nettoført.

KLASSIFISERING OG VURDERING AV ANLEGGSMIDLER

Anleggsmidler omfatter eiendeler bestemt til varig eie og bruk. Anleggsmidler er vurdert til anskaffelseskost. Varige driftsmidler balanseføres og avskrives over driftsmidlets økonomiske levetid. Avskrivningsperioden for fast eiendom anskaffet etter 2009 er dekomponert i en del som gjelder råbygget og en del som gjelder faste tekniske installasjoner. Varige driftsmidler nedskrives til gjenvinnbart beløp ved verdifall som forventes ikke å være forbigående. Gjenvinnbart beløp er det høyeste av netto salgsverdi og verdi i bruk. Verdi i bruk er nåverdi av fremtidige kontantstrømmer knyttet til eiendelen. Nedskrivningen reverseres når grunnlaget for nedskrivningen ikke lenger er til stede.

KLASSIFISERING OG VURDERING AV OMLØPSMIDLER

Omløpsmidler og kortsiktig gjeld omfatter normalt poster som forfaller til betaling innen ett år etter balansedagen, samt poster som knytter seg til varekretsløpet. Omløpsmidler vurderes til laveste verdi av anskaffelseskost og virkelig verdi.

VARER

Varer er vurdert til det laveste av anskaffelseskost og netto salgsverdi.

FORDRINGER

Kundefordringer og andre fordringer oppføres til pålydende etter fradrag for avsetning til forventet tap. Avsetning til tap gjøres på grunnlag av en individuell vurdering av de enkelte fordringene.

Note 1 Lønnskostnader og antall årsverk

LØNNSKOSTNADER

	2023	2022
Lønninger	35 465	165 668
Arbeidsgiveravgift	5 001	23 359
Andre ytelser	15 891	12 073
Sum	56 356	201 100

Selskapet har i 2023 sysselsatt 0 årsverk.

Note 2 Anleggsmidler

	Bygninger og tomter	Driftsløsøre, inventar ol.	Driftsløsøre, inventar ol.	Sum
Anskaffelseskost pr. 01.01.23	4 593 152	278 176	196 063	5 067 391
+ Tilgang kjøpte driftsmidler	542 000			542 000
= Anskaffelseskost 31.12.23	5 135 152	278 176	196 063	5 609 391



		 Importservice Int AS			
Akkumulerte avskrivninger 31.12.23		166 252	248 698	190 563	605 513
= Bokført verdi 31.12.23		4 968 900	29 478	5 500	5 003 878
Årets ordinære avskrivninger		166 252	29 800	10 417	206 469
Økonomisk levetid		10-30 år	3-5 år	5 år	

Note 3 Lån og sikkerhetsstillelse til nærstående parter

Selskapet har gitt lån til datterselskap Care Treningssenter Steinkjer AS.


Saldo lån 31.12.2023 kr 135 144.

Lånet er renteberegnet i 2023 med kr 6 435 og lånet nedbetales etter nærmere avtale.

Selskapet har gitt lån til datterselskap Care Treningssenter Verdal AS.

Saldo lån 31.12.2023 kr 102 479.

Lånet er renteberegnet i 2023 med kr 2 479 og lånet nedbetales etter nærmere avtale.



Note 4 Verdipapirer

	Anskaffelses kost	Balanseført verdi
Care Treningssenter Namsos AS	300 000	50 000
Care Treningssenter Steinkjer AS	4 008 661	2 214 883
Care Treningssenter Verdal AS	4 000	850 708
Sum	4 312 661	3 115 591

Ligningsverdi per 31.12.2023

Care Treningssenter Namsos AS kr 250 271
Care Treningssenter Steinkjer AS kr 259 065
Care Treningssenter Verdal AS kr 267 223

Inntektsført utbytte fra Care Treningssenter Namsos AS i 2023 er kr 205 000

Note 5 Lån og pantestillelser

Sparebank 1 SMN har følgende pantestillelser per 31.12.2023

Pant i eiendom gnr 21 bnr 84 kr 10 000 000
Pant i varelager kr 1 000 000
Pantsetting av enkle krav kr 500 000
Pant i driftstilbehør kr 500 000

Bokført verdier denne pant per 31.12.2023

Eiendom kr 4 968 900
Varelager kr 627 458
Kundefordringer kr 44 019
Driftstilbehør kr 34 978

Saldo lån Sparebank 1 SMN per 31.12.2023 kr 4 315 272
Kostnadsførte renter lån 2023 er kr 289 211
Av selskapet gjeld forfaller kr 3 045 354 til betaling 5 år etter balansedagen

Realkausjon fra Care Treningssenter Verdal AS på kr 1 500 000
Realkausjon fra Care Treningssenter Steinkjer AS på kr 1 000 000