



## ÅRSREGNSKAPET FOR REGNSKAPSÅRET 2020 - GENERELL INFORMASJON

### Enheten

Organisasjonsnummer: 990 018 707  
Organisasjonsform: Aksjeselskap  
Foretaksnavn: OTTO CLOSS KONSULENTTJENESTER AS  
Forretningsadresse: Hafrsfjordgata 26B  
0268 OSLO

### Regnskapsår

Årsregnskapets periode: 01.01.2020 - 31.12.2020

### Konsern

Morselskap i konsern: Nei

### Regnskapsregler

Regler for små foretak benyttet: Ja  
Benyttet ved utarbeidelsen av årsregnskapet til selskapet: Regnskapslovens alminnelige regler

### Årsregnskapet fastsatt av kompetent organ

Bekreftet av representant for selskapet: Otto Closs  
Dato for fastsettelse av årsregnskapet: 21.04.2021

### Grunnlag for avgivelse

År 2020: Årsregnskapet er elektronisk innlevert  
År 2019: Tall er hentet fra elektronisk innlevert årsregnskap fra 2020

*Det er ikke krav til at årsregnskapet m.v. som sendes til Regnskapsregisteret er undertegnet. Kontrollen på at dette er utført ligger hos revisor/enhetens øverste organ. Sikkerheten ivaretas ved at innsender har rolle/rettighet for innsending av årsregnskapet via Altinn, og ved at det bekreftes at årsregnskapet er fastsatt av kompetent organ.*

Brønnøysundregistrene, 26.04.2022



## Resultatregnskap

Beløp i: NOK	Note	2020	2019
<b>RESULTATREGNSKAP</b>			
<b>Kostnader</b>			
Lønnskostnad	1		1 238
Annen driftskostnad	1	26 941	18 403
<b>Sum kostnader</b>		<b>26 941</b>	<b>19 641</b>
<b>Driftsresultat</b>		<b>-26 941</b>	<b>-19 641</b>
<b>Finansinntekter og finanskostnader</b>			
Annen renteinntekt		952	7 982
Annen finansinntekt		47 186	275 425
Verdiøkning markedsbaserte omløpsmidler	4	291 871	637 284
<b>Sum finansinntekter</b>		<b>340 008</b>	<b>920 692</b>
Verdireduksjon markedsbaserte omløpsmidler			8 046
Annen rentekostnad		2	364
Annen finanskostnad		3 828	2 159
<b>Sum finanskostnader</b>		<b>3 830</b>	<b>10 570</b>
<b>Netto finans</b>		<b>336 178</b>	<b>910 122</b>
<b>Ordinært resultat før skattekostnad</b>		<b>309 237</b>	<b>890 481</b>
Skattekostnad på ordinært resultat	2	2 021	14 833
<b>Ordinært resultat etter skattekostnad</b>		<b>307 216</b>	<b>875 648</b>
<b>Årsresultat</b>	7	<b>307 216</b>	<b>875 648</b>
<b>Årsresultat etter minoritetsinteresser</b>		<b>307 216</b>	<b>875 648</b>
<b>Totalresultat</b>		<b>307 216</b>	<b>875 648</b>
<b>Overføringer og disponeringer</b>			
Avsatt til annen egenkapital		307 216	875 648
<b>Sum overføringer og disponeringer</b>		<b>307 216</b>	<b>875 648</b>



### Balanse

Beløp i: NOK	Note	2020	2019
<b>BALANSE - EIENDELER</b>			
<b>Anleggsmidler</b>			
<b>Immaterielle eiendeler</b>			
Utsatt skattefordel	2		
<b>Varige driftsmidler</b>			
Driftsløsøre, inventar o.a. utstyr	3	34 500	34 500
<b>Sum varige driftsmidler</b>	3	<b>34 500</b>	<b>34 500</b>
<b>Sum anleggsmidler</b>		<b>34 500</b>	<b>34 500</b>
<b>Omløpsmidler</b>			
<b>Varer</b>			
<b>Investeringer</b>			
Markedsbaserte aksjer	4	494 005	443 910
Andre finansielle instrumenter	4	7 664 268	7 633 570
<b>Sum investeringer</b>		<b>8 158 273</b>	<b>8 077 480</b>
<b>Bankinnskudd, kontanter og lignende</b>			
Bankinnskudd, kontanter o.l.		241 364	320 532
<b>Sum bankinnskudd, kontanter og lignende</b>		<b>241 364</b>	<b>320 532</b>
<b>Sum omløpsmidler</b>		<b>8 399 637</b>	<b>8 398 012</b>
<b>SUM EIENDELER</b>		<b>8 434 137</b>	<b>8 432 512</b>
<b>BALANSE - EGENKAPITAL OG GJELD</b>			
<b>Egenkapital</b>			
<b>Innskutt egenkapital</b>			
Aksjekapital	6	146 200	146 200
Overkurs		293 917	593 818
<b>Sum innskutt egenkapital</b>		<b>440 117</b>	<b>740 018</b>



## Balanse

<b>Beløp i: NOK</b>	<b>Note</b>	<b>2020</b>	<b>2019</b>
<b>Opptjent egenkapital</b>			
Annen egenkapital	8	7 692 079	7 384 862
<b>Sum opptjent egenkapital</b>		<b>7 692 079</b>	<b>7 384 862</b>
<b>Sum egenkapital</b>	7	<b>8 132 195</b>	<b>8 124 880</b>
<b>Gjeld</b>			
<b>Langsiktig gjeld</b>			
Utsatt skatt	2		
<b>Annen langsiktig gjeld</b>			
<b>Sum langsiktig gjeld</b>		<b>0</b>	<b>0</b>
<b>Kortsiktig gjeld</b>			
Betalbar skatt	2	2 021	14 833
Skyldig offentlige avgifter			1 238
Annen kortsiktig gjeld	5	299 921	291 561
<b>Sum kortsiktig gjeld</b>		<b>301 942</b>	<b>307 632</b>
<b>Sum gjeld</b>		<b>301 942</b>	<b>307 632</b>
<b>SUM EGENKAPITAL OG GJELD</b>		<b>8 434 137</b>	<b>8 432 512</b>



## Brønnøysundregistrene

### ÅRSREGNSKAP FOR REGNSKAPSÅRET 2020 - GENERELL INFORMASJON

Journalnummer: 2021 226900

#### Enheten

Organisasjonsnummer: 990 018 707  
Organisasjonsform: Aksjeselskap  
Foretaksnavn: OTTO CLOSS KONSULENTTJENESTER AS  
Forretningsadresse: Hafrefjordsgate 26 B  
0268 OSLO

#### Regnskapsår

Årsregnskapets periode: 01.01.2020 - 31.12.2020

#### Konsern

Morselskap i konsern: Nei

#### Regnskapsregler

Regler for små foretak benyttet: Ja  
Benyttet ved utarbeidelsen av  
årsregnskapet til selskapet: Regnskapslovens alminnelige regler

#### Årsregnskapet fastsatt av kompetent organ

Bekreftet av representant for selskapet: Otto Closs  
Dato for fastsettelse av årsregnskapet: 21.04.2021

#### Revisjon

Selskapet har besluttet at årsregnskapet  
ikke skal revideres: Ja  
Årsregnskapet er utarbeidet av ekstern  
autorisert regnskapsfører: Ja

#### Grunnlag for avgivelse

År 2020: Årsregnskap er elektronisk innlevert.  
År 2019: Tall er hentet fra elektronisk innlevert årsregnskap fra 2020.

*Det er ikke krav til at årsregnskapet m.v. som sendes til Regnskapsregisteret er undertegnet. Kontrollen på at dette er utført ligger hos revisor/enhetens øverste organ. Sikkerheten ivaretas ved at innsender har rolle/rettighet for innsending av årsregnskapet via Altinn, og ved at det bekreftes at årsregnskapet er fastsatt av kompetent organ.*

Brønnøysundregistrene, 26.04.2021



Organisasjonsnr: 990 018 707  
OTTO CLOSS KONSULENTTJENESTER AS

## RESULTATREGNSKAP

<b>Beløp i: NOK</b>	<b>Note</b>	<b>2020</b>	<b>2019</b>
<b>RESULTATREGNSKAP</b>			
<b>Kostnader</b>			
Lønnskostnad	1		1 238
Annen driftskostnad	1	26 941	18 403
<b>Sum kostnader</b>		<b>26 941</b>	<b>19 641</b>
<b>Driftsresultat</b>		<b>-26 941</b>	<b>-19 641</b>
<b>Finansinntekter og finanskostnader</b>			
Annen renteinntekt		952	7 982
Annen finansinntekt		47 186	275 425
Verdiøkning			
markedsbaserte omløpsmidler 4		291 871	637 284
<b>Sum finansinntekter</b>		<b>340 008</b>	<b>920 692</b>
Verdireduksjon			
markedsbaserte omløpsmidler			8 046
Annen rentekostnad	2		364
Annen finanskostnad		3 828	2 159
<b>Sum finanskostnader</b>		<b>3 830</b>	<b>10 570</b>
<b>Netto finans</b>		<b>336 178</b>	<b>910 122</b>
<b>Ordinært resultat før skattekostnad</b>		<b>309 237</b>	<b>890 481</b>
Skattekostnad på ordinært resultat	2	2 021	14 833
<b>Ordinært resultat etter skattekostnad</b>		<b>307 216</b>	<b>875 648</b>
<b>Årsresultat</b>	7	<b>307 216</b>	<b>875 648</b>
<b>Årsresultat etter minoritetsinteresser</b>		<b>307 216</b>	<b>875 648</b>
<b>Totalresultat</b>		<b>307 216</b>	<b>875 648</b>
<b>Overføringer og disponeringer</b>			
Avsatt til annen egenkapital		307 216	875 648
<b>Sum overføringer og disponeringer</b>		<b>307 216</b>	<b>875 648</b>



Organisasjonsnr: 990 018 707  
OTTO CLOSS KONSULENTTJENESTER AS

## BALANSE

<b>Beløp i: NOK</b>	<b>Note</b>	<b>2020</b>	<b>2019</b>
<b>BALANSE - EIENDELER</b>			
<b>Anleggsmidler</b>			
<b>Immaterielle eiendeler</b>			
Utsatt skattefordel	2		
<b>Varige driftsmidler</b>			
Driftsløsøre, inventar o. a. utstyr			
	3	34 500	34 500
<b>Sum varige driftsmidler</b>	<b>3</b>	<b>34 500</b>	<b>34 500</b>
<b>Sum anleggsmidler</b>		<b>34 500</b>	<b>34 500</b>
<b>Omløpsmidler</b>			
<b>Varer</b>			
<b>Investeringer</b>			
Markedsbaserte aksjer			
	4	494 005	443 910
Andre finansielle instrumenter			
	4	7 664 268	7 633 570
<b>Sum investeringer</b>		<b>8 158 273</b>	<b>8 077 480</b>
<b>Bankinnskudd, kontanter og lignende</b>			
Bankinnskudd, kontanter o. l.			
		241 364	320 532
<b>Sum bankinnskudd, kontanter og lignende</b>		<b>241 364</b>	<b>320 532</b>
<b>Sum omløpsmidler</b>		<b>8 399 637</b>	<b>8 398 012</b>
<b>SUM EIENDELER</b>		<b>8 434 137</b>	<b>8 432 512</b>
<b>BALANSE - EGENKAPITAL OG GJELD</b>			
<b>Egenkapital</b>			
<b>Innskutt egenkapital</b>			
Aksjekapital			
	6	146 200	146 200
Overkurs			
		293 917	593 818
<b>Sum innskutt egenkapital</b>		<b>440 117</b>	<b>740 018</b>
<b>Opptjent egenkapital</b>			
Annen egenkapital			
	8	7 692 079	7 384 862
<b>Sum opptjent egenkapital</b>		<b>7 692 079</b>	<b>7 384 862</b>
<b>Sum egenkapital</b>	<b>7</b>	<b>8 132 195</b>	<b>8 124 880</b>
<b>Gjeld</b>			



<b>Langsiktig gjeld</b>			
Utsatt skatt	2		
<b>Annen langsiktig gjeld</b>			
<b>Sum langsiktig gjeld</b>		<b>0</b>	<b>0</b>
<b>Kortsiktig gjeld</b>			
Betalbar skatt	2	2 021	14 833
Skyldig offentlige avgifter			1 238
Annen kortsiktig gjeld	5	299 921	291 561
<b>Sum kortsiktig gjeld</b>		<b>301 942</b>	<b>307 632</b>
<b>Sum gjeld</b>		<b>301 942</b>	<b>307 632</b>
<b>SUM EGENKAPITAL OG GJELD</b>		<b>8 434 137</b>	<b>8 432 512</b>



Organisasjonsnr: 990 018 707  
OTTO CLOSS KONSULENTTJENESTER AS

NOTEOPPLYSNINGER - SELSKAP - alle poster oppgitt i hele tall

Note

Regnskapsprinsipper

Note

Antall aksjer og aksjeeiere

<u>Aksjeklasse</u>	<u>Ant. aksjer</u>	<u>Pålydende</u>	<u>Bokført verdi</u>
Ordinære aksjer	1462.00	100.00	146200.00

<u>Aksjeeiere - fritekst</u>	<u>Antall</u>	<u>Eierandel</u>	<u>Aksjeklasse</u>
Otto Closs	1000.00	68.40%	Ordinære aksjer
Ellen Marie Closs	462.00	31.60%	Ordinære aksjer

<u>Sum</u>	<u>Sum antall</u>	<u>Sum eierandel</u>	
	1462.00	100.00%	

Note

Ytelser til ledende personer  
Er det gitt ytelser til ledende person: Nei

Ytelser til daglig leder

<u>Ytelser</u>	<u>Lønn</u>	<u>Pensj.forpl.</u>	<u>Andre godtgj.</u>
----------------	-------------	---------------------	----------------------

Note

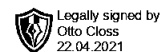
Antall årsverk i regnskapsåret

Virksomheten har hatt følgende antall årsverk:  
0.00

Note

Lån og sikkerhetsstillelse til ledende personer og aksjeeiere

Er det gitt lån eller sikkerhetsstillelse til ledende personer: Nei



# Årsregnskap 2020

## Otto Closs Konsulenttjenester AS

**Resultatregnskap**  
**Balanse**  
**Noter til regnskapet**

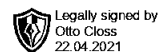
**Org.nr.: 990 018 707**



## Resultatregnskap

Otto Closs Konsulenttjenester AS

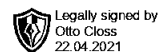
Driftsinntekter og driftskostnader	Note	2020	2019
Lønnskostnad	1	0	1 238
Annen driftskostnad	1	26 941	18 403
<b>Sum driftskostnader</b>		<b>26 941</b>	<b>19 641</b>
<b>Driftsresultat</b>		<b>-26 941</b>	<b>-19 641</b>
<b>Finansinntekter og finanskostnader</b>			
Annen renteinntekt		952	7 982
Annen finansinntekt		47 186	275 425
Verdøkning markedsbaserte omløpsmidler	4	291 871	637 284
Verdireduksjon markedsbaserte omløpsmidler		0	8 046
Annen rentekostnad		2	364
Annen finanskostnad		3 828	2 159
<b>Resultat av finansposter</b>		<b>336 178</b>	<b>910 122</b>
Ordinært resultat før skattekostnad		309 237	890 481
Skattekostnad på ordinært resultat	2	2 021	14 833
<b>Ordinært resultat</b>		<b>307 216</b>	<b>875 648</b>
<b>Årsresultat</b>	<b>7</b>	<b>307 216</b>	<b>875 648</b>
<b>Overføringer</b>			
Avsatt til annen egenkapital		307 216	875 648
<b>Sum overføringer</b>		<b>307 216</b>	<b>875 648</b>



### Balanse

Otto Closs Konsulenttjenester AS

Eiendeler	Note	2020	2019
<b>Anleggsmidler</b>			
<b>Varige driftsmidler</b>			
Driftsløsøre, inventar o.a. utstyr	3	34 500	34 500
<b>Sum varige driftsmidler</b>	<b>3</b>	<b>34 500</b>	<b>34 500</b>
<b>Sum anleggsmidler</b>		<b>34 500</b>	<b>34 500</b>
<b>Omløpsmidler</b>			
<b>Fordringer</b>			
<b>Investeringer</b>			
Markedsbaserte aksjer	4	494 005	443 910
Andre finansielle instrumenter	4	7 664 268	7 633 570
<b>Sum investeringer</b>		<b>8 158 273</b>	<b>8 077 480</b>
Bankinnskudd, kontanter o.l.		241 364	320 532
<b>Sum omløpsmidler</b>		<b>8 399 637</b>	<b>8 398 012</b>
<b>Sum eiendeler</b>		<b>8 434 137</b>	<b>8 432 512</b>



## Balanse

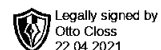
Otto Closs Konsulenttjenester AS

Egenkapital og gjeld	Note	2020	2019
<b>Egenkapital</b>			
<b>Innskutt egenkapital</b>			
Aksjekapital	6	146 200	146 200
Overkurs		293 917	593 818
<b>Sum innskutt egenkapital</b>		<b>440 117</b>	<b>740 018</b>
<b>Opptjent egenkapital</b>			
Annen egenkapital	8	7 692 079	7 384 862
<b>Sum opptjent egenkapital</b>		<b>7 692 079</b>	<b>7 384 862</b>
<b>Sum egenkapital</b>	7	<b>8 132 195</b>	<b>8 124 880</b>
<b>Gjeld</b>			
<b>Kortsiktig gjeld</b>			
Betalbar skatt	2	2 021	14 833
Skyldig offentlige avgifter		0	1 238
Annen kortsiktig gjeld	5	299 921	291 561
<b>Sum kortsiktig gjeld</b>		<b>301 942</b>	<b>307 632</b>
<b>Sum gjeld</b>		<b>301 942</b>	<b>307 632</b>
<b>Sum egenkapital og gjeld</b>		<b>8 434 137</b>	<b>8 432 512</b>

21.04.2021

Styret i Otto Closs Konsulenttjenester AS

\_\_\_\_\_  
Otto Closs  
styreleder/daglig leder



## Regnskapsprinsipper

Årsregnskapet er satt opp i samsvar med regnskapsloven og NRS 8 - God regnskapsskikk for små foretak.

### Skatt

Skattekostnaden i resultatregnskapet omfatter både periodens betalbare skatt og endring i utsatt skatt. Utsatt skatt er beregnet med 22 % på grunnlag av de midlertidige forskjeller som eksisterer mellom regnskapsmessige og skattemessige verdier, samt ligningsmessig underskudd til fremføring ved utgangen av regnskapsåret. Skatteøkende og skattereduserende midlertidige forskjeller som reverserer eller kan reverseres i samme periode er utlignet og nettoført.

### Klassifisering og vurdering av anleggsmidler

Anleggsmidler omfatter eiendeler bestemt til varig eie og bruk. Anleggsmidler er vurdert til anskaffelseskost. Varige driftsmidler balanseføres og avskrives over driftsmidlets økonomiske levetid. Avskrivningsperioden for fast eiendom anskaffet etter 2009 er dekomponert i en del som gjelder råbygget og en del som gjelder faste tekniske installasjoner. Varige driftsmidler nedskrives til gjenvinnbart beløp ved verdifall som forventes ikke å være forbigående. Gjenvinnbart beløp er det høyeste av netto salgsverdi og verdi i bruk. Verdi i bruk er nåverdi av fremtidige kontantstrømmer knyttet til eiendelen. Nedskrivningen reverseres når grunnlaget for nedskrivningen ikke lenger er til stede. Anleggsaksjer og mindre investeringer i deltagerliknede selskap hvor selskapet ikke har betydelig innflytelse balanseføres til anskaffelseskost. Investeringene blir nedskrevet til virkelig verdi dersom verdifallet ikke er forbigående. Mottatt utbytte og andre overskuddsutdelinger fra selskapene inntektsføres som annen finansinntekt.

### Klassifisering og vurdering av omløpsmidler

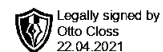
Omløpsmidler og kortsiktig gjeld omfatter normalt poster som forfaller til betaling innen ett år etter balansedagen, samt poster som knytter seg til varekretsløpet. Omløpsmidler vurderes til laveste verdi av anskaffelseskost og virkelig verdi. Aksjer som inngår i en handelsportefølje vurderes til virkelige verdi på balansedagen.

## Note 1 Lønnskostnader og ytelser, godtgjørelser til daglig leder, styret og revisor

Lønnskostnader	2020	2019
Arbeidsgiveravgift	0	1 238
<b>Sum</b>	<b>0</b>	<b>1 238</b>

Selskapet har i 2020 sysselsatt 0 årsverk.

Selskapet har fravalgt revisor.



## Note 2 Skatt

<b>Årets skattekostnad</b>	<b>2020</b>	<b>2019</b>
Resultatført skatt på ordinært resultat:		
Betalbar skatt	2 021	14 833
Endring i utsatt skattefordel	0	0
<b>Skattekostnad ordinært resultat</b>	<b>2 021</b>	<b>14 833</b>
Skattepliktig inntekt:		
Ordinært resultat før skatt	309 237	890 481
Permanente forskjeller	-300 052	-823 058
<b>Skattepliktig inntekt</b>	<b>9 186</b>	<b>67 422</b>
Betalbar skatt i balansen:		
Betalbar skatt på årets resultat	2 021	14 833
<b>Sum betalbar skatt i balansen</b>	<b>2 021</b>	<b>14 833</b>

Skatteeffekten av midlertidige forskjeller som har gitt opphav til utsatt skatt og utsatte skattefordeler, spesifisert på typer av midlertidige forskjeller

	<b>2020</b>	<b>2019</b>	<b>Endring</b>
<b>Utsatt skatt (22 %)</b>	<b>0</b>	<b>0</b>	<b>0</b>

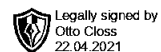
## Note 3 Kunst

	<b>Driftsløsøre, inventar ol.</b>
<b>Anskaffelseskost 31.12.2020</b>	<b>0</b>
<b>Av- og nedskrivninger pr. 31.12.2020</b>	<b>0</b>
Bokført verdi 01.01.2020	34 500
<b>Bokført verdi 31.12.2020</b>	<b>34 500</b>

Kunst avskrives ikke.

## Note 4 Langsiktige verdipapirer

	<b>Anskaffelses kost</b>	<b>Markeds verdi</b>	<b>Balanseført verdi</b>	<b>Årets verdiendring</b>
<b>Anleggsmidler</b>				
Markedsbaserte aksjer	380 390	494 005	494 005	49 925
Finansielle instrumenter	7 114 299	7 664 268	7 664 268	241 946
<b>Sum</b>	<b>7 494 689</b>	<b>8 158 273</b>	<b>8 158 273</b>	<b>291 871</b>



## Note 5 Lån og sikkerhetsstillelse til nærstående parter

Aksjonærene har gitt en lån til selskapet på tilsammen kr 299 921. Tilgodehavende er fordelt mellom aksjonærene i forhold til antall aksjer. Lånet er ikke renteberegnet.

## Note 6 Aksjonærer

Aksjekapitalen i Otto Closs Konsulenttjenester AS pr. 31.12 består av:

	Antall	Pålydende	Bokført
Ordinære aksjer	1 462	100,0	146 200
<b>Sum</b>	<b>1 462</b>		<b>146 200</b>

### Eierstruktur

De største aksjonærene i % pr. 31.12 var:

	Ordinære	Eierandel	Stemmeandel
Otto Closs	1 000	68,4	68,4
Ellen Marie Closs	462	31,6	31,6
<b>Totalt antall aksjer</b>	<b>1 462</b>	<b>100,0</b>	<b>100,0</b>

Aksjer og opsjoner eiet av medlemmer i styret og daglig leder:

Navn	Verv	Ordinære
Otto Closs	styreleder/daglig leder	1 000
<b>Totalt antall aksjer</b>		<b>1 000</b>

## Note 7 Egenkapital

	Aksjekapital	Overkurs	Annen egenkapital	Sum egenkapital
Pr. 31.12.2019	146 200	593 818	7 384 862	8 124 880
<b>Pr 01.01.2020</b>	<b>146 200</b>	<b>593 818</b>	<b>7 384 862</b>	<b>8 124 880</b>
Årets resultat			307 216	307 216
Utbytte		-299 901	0	-299 901
<b>Pr 31.12.2020</b>	<b>146 200</b>	<b>293 917</b>	<b>7 692 079</b>	<b>8 132 195</b>

## Note 8 Fortsatt drift

Resultatet for 2020 viser et overskudd på kr. 307 216 etter skatt, mot et overskudd på kr. 875 648 i 2019. Soliditeten og likviditeten er fortsatt god og det er ikke noe som indikerer at driften ikke kan fortsette. Styret vurderer at forutsetningene for fortsatt drift er til stede og legger det til grunn for sin virksomhet.