



## ÅRSREGNSKAPET FOR REGNSKAPSÅRET 2021 - GENERELL INFORMASJON

### Enheten

Organisasjonsnummer:	849 001 922
Organisasjonsform:	Aksjeselskap
Foretaksnavn:	MERKUR GRUPPEN AS
Forretningsadresse:	Stanseveien 9 0975 OSLO

### Regnskapsår

Årsregnskapets periode:	01.01.2021 - 31.12.2021
-------------------------	-------------------------

### Konsern

Mørselskap i konsern:	Ja
Konsernregnskap lagt ved:	Ja

### Regnskapsregler

Regler for små foretak benyttet:	Nei
Benyttet ved utarbeidelsen av årsregnskapet til selskapet:	Regnskapslovens alminnelige regler
Benyttet ved utarbeidelsen av årsregnskapet til konsernet:	Regnskapslovens alminnelige regler

### Årsregnskapet fastsatt av kompetent organ

Bekreftet av representant for selskapet:	Kjetil Sjøeng
Dato for fastsettelse av årsregnskapet:	28.04.2022

### Grunnlag for avgivelse

År 2021: Årsregnskapet er elektronisk innlevert  
År 2020: Tall er hentet fra elektronisk innlevert årsregnskap fra 2021

*Det er ikke krav til at årsregnskapet m.v. som sendes til Regnskapsregisteret er undertegnet. Kontrollen på at dette er utført ligger hos revisor/enhetens øverste organ. Sikkerheten ivaretas ved at innsender har rolle/rettighet for innsending av årsregnskapet via Altinn, og ved at det bekreftes at årsregnskapet er fastsatt av kompetent organ.*

Brønnøysundregistrene, 11.06.2023



### Resultatregnskap

Beløp i: NOK	Note	2021	2020
<b>RESULTATREGNSKAP</b>			
<b>Inntekter</b>			
Salgsinntekt	11, 12	3 985 100	99 040 392
Annen driftsinntekt	12	47 746	2 925 458
<b>Sum inntekter</b>		<b>4 032 846</b>	<b>101 965 851</b>
<b>Kostnader</b>			
Varekostnad	3, 11	-150	47 884 883
Lønnskostnad	1	2 589 698	25 753 655
Avskrivninger	4	318 198	7 257 227
Nedskrivning av varige driftsmidler og immaterielle eiendeler			1 159 892
Annen driftskostnad	1, 11	2 126 777	18 293 056
<b>Sum kostnader</b>		<b>5 034 524</b>	<b>100 348 712</b>
<b>Driftsresultat</b>		<b>-1 001 678</b>	<b>1 617 138</b>
<b>Finansinntekter og finanskostnader</b>			
Renteinntekt fra foretak i samme konsern		18 481	
Annen renteinntekt		12 357	78 293
Annen finansinntekt			8 017
<b>Sum finansinntekter</b>		<b>30 838</b>	<b>86 311</b>
Nedskrivning av andre finansielle anleggsmidler			1 000 000
Annen rentekostnad		29	520 254
Annen finanskostnad		76	
<b>Sum finanskostnader</b>		<b>105</b>	<b>1 520 254</b>
<b>Netto finans</b>		<b>30 733</b>	<b>-1 433 944</b>
<b>Ordinært resultat før skattekostnad</b>		<b>-970 945</b>	<b>183 195</b>
Skattekostnad på ordinært resultat	2, 15	-213 591	-222 006
<b>Ordinært resultat etter skattekostnad</b>		<b>-757 354</b>	<b>405 201</b>
<b>Årsresultat</b>	10	<b>-757 354</b>	<b>405 201</b>
<b>Årsresultat etter minoritetsinteresser</b>		<b>-757 354</b>	<b>405 201</b>



## Resultatregnskap

<b>Beløp i: NOK</b>	<b>Note</b>	<b>2021</b>	<b>2020</b>
<b>Totalresultat</b>		<b>-757 354</b>	<b>405 201</b>
<b>Overføringer og disponeringer</b>			
Avsatt til annen egenkapital			405 201
Overført fra annen egenkapital		-757 354	
<b>Sum overføringer og disponeringer</b>		<b>-757 354</b>	<b>405 201</b>



## Balanse

Beløp i: NOK	Note	2021	2020
<b>BALANSE - EIENDELER</b>			
<b>Anleggsmidler</b>			
<b>Immaterielle eiendeler</b>			
Forskning og utvikling	13		3 446 272
Konsesjoner, patenter o.l.		302 770	381 624
Utsatt skattefordel	2, 15	383 682	
<b>Sum immaterielle eiendeler</b>		<b>686 452</b>	<b>3 827 896</b>
<b>Varige driftsmidler</b>			
Tomter, bygninger o.a. fast eiendom	4		388 810
Maskiner og anlegg	4		32 180 170
Skip og flytende installasjoner	4		
Driftsløsøre, inventar o.a. utstyr	4	324 399	730 017
<b>Sum varige driftsmidler</b>	4	<b>324 399</b>	<b>33 298 997</b>
<b>Finansielle anleggsmidler</b>			
Investering i datterselskap	9	25 406 595	3 566 595
Investering i annet foretak i samme konsern	9		
Lån til foretak i samme konsern	11		
Andre langsiktige fordringer	6		
<b>Sum finansielle anleggsmidler</b>		<b>25 406 595</b>	<b>3 566 595</b>
<b>Sum anleggsmidler</b>		<b>26 417 446</b>	<b>40 693 487</b>
<b>Omløpsmidler</b>			
<b>Varer</b>			
<b>Sum varer</b>	3		<b>976 593</b>
<b>Fordringer</b>			
Kundefordringer	5, 11	793 973	8 869 854
Andre kortsiktige fordringer	6, 11	183 693	3 587 112
Konsernfordringer		14 361 923	
<b>Sum fordringer</b>	6, 11	<b>15 339 589</b>	<b>12 456 966</b>
<b>Investeringer</b>			
Aksjer og andeler i foretak i samme konsern	9		



## Balanse

Beløp i: NOK	Note	2021	2020
<b>Bankinnskudd, kontanter og lignende</b>			
Bankinnskudd, kontanter	7	2 615 080	14 676 628
<b>Sum bankinnskudd, kontanter og lignende</b>		<b>2 615 080</b>	<b>14 676 628</b>
<b>Sum omløpsmidler</b>		<b>17 954 669</b>	<b>28 110 188</b>
<b>SUM EIENDELER</b>		<b>44 372 116</b>	<b>68 803 675</b>
<b>BALANSE - EGENKAPITAL OG GJELD</b>			
<b>Egenkapital</b>			
<b>Innskutt egenkapital</b>			
Aksjekapital	8	150 000	150 000
Beholdning av egne aksjer	8		
Overkurs		27 625 026	
<b>Sum innskutt egenkapital</b>		<b>27 775 026</b>	<b>150 000</b>
<b>Opptjent egenkapital</b>			
Annen egenkapital		15 866 193	41 599 761
<b>Sum opptjent egenkapital</b>		<b>15 866 193</b>	<b>41 599 761</b>
<b>Sum egenkapital</b>	10, 14	<b>43 641 219</b>	<b>41 749 761</b>
<b>Gjeld</b>			
<b>Langsiktig gjeld</b>			
Utsatt skatt	2, 15		1 483 290
<b>Sum avsetninger for forpliktelser</b>			<b>1 483 290</b>
<b>Annen langsiktig gjeld</b>			
Gjeld til kredittinstitusjoner	6, 11		14 305 463
Øvrig langsiktig gjeld	6, 11		
<b>Sum annen langsiktig gjeld</b>			<b>14 305 463</b>
<b>Sum langsiktig gjeld</b>		<b>0</b>	<b>15 788 753</b>
<b>Kortsiktig gjeld</b>			
Leverandørgjeld	11	144 951	4 521 430



## Balanse

<b>Beløp i: NOK</b>	<b>Note</b>	<b>2021</b>	<b>2020</b>
Betalbar skatt	2, 15		
Skyldig offentlige avgifter		382 679	3 715 594
Annen kortsiktig gjeld	11	203 267	3 028 137
<b>Sum kortsiktig gjeld</b>		<b>730 897</b>	<b>11 265 161</b>
<b>Sum gjeld</b>		<b>730 897</b>	<b>27 053 914</b>
<b>SUM EGENKAPITAL OG GJELD</b>		<b>44 372 116</b>	<b>68 803 675</b>



### Konsernets resultatregnskap

Beløp i: NOK	Note	2021	2020
<b>RESULTATREGNSKAP</b>			
<b>Inntekter</b>			
Salgsinntekt	11, 12	118 660 100	107 417 525
Annen driftsinntekt	11, 12	1 503 242	2 881 707
<b>Sum inntekter</b>		<b>120 163 342</b>	<b>110 299 232</b>
<b>Kostnader</b>			
Varekostnad	3	56 316 852	49 004 479
Lønnskostnad	1	35 164 797	32 148 824
Avskrivning av driftsmidler og immaterielle eiendeler	4	6 911 215	7 771 566
Nedskrivning av varige driftsmidler og immaterielle eiendeler	4	2 000 000	1 159 892
Annen driftskostnad	1, 11	18 897 795	19 650 820
<b>Sum kostnader</b>		<b>119 290 659</b>	<b>109 735 581</b>
<b>Driftsresultat</b>		<b>872 683</b>	<b>563 651</b>
<b>Finansinntekter og finanskostnader</b>			
Annen renteinntekt		34 789	81 672
Annen finansinntekt		41 994	8 017
<b>Sum finansinntekter</b>		<b>76 783</b>	<b>89 689</b>
Annen rentekostnad		368 211	456 919
Annen finanskostnad		3 826	77 971
<b>Sum finanskostnader</b>		<b>372 038</b>	<b>534 890</b>
<b>Netto finans</b>		<b>-295 254</b>	<b>-445 201</b>
<b>Ordinært resultat før skattekostnad</b>		<b>577 429</b>	<b>118 450</b>
Skattekostnad på ordinært resultat	2	100 901	-364 069
<b>Ordinært resultat etter skattekostnad</b>		<b>476 528</b>	<b>482 519</b>
<b>Årsresultat</b>	10	<b>476 528</b>	<b>482 519</b>
<b>Årsresultat etter minoritetsinteresser</b>		<b>476 528</b>	<b>482 519</b>
<b>Totalresultat</b>		<b>476 528</b>	<b>482 519</b>



## Konsernets resultatregnskap

<b>Beløp i: NOK</b>	<b>Note</b>	<b>2021</b>	<b>2020</b>
---------------------	-------------	-------------	-------------

---



## Konsernets balanse

Beløp i: NOK	Note	2021	2020
<b>BALANSE - EIENDELER</b>			
<b>Anleggsmidler</b>			
<b>Immaterielle eiendeler</b>			
Forskning og utvikling	4, 13	4 584 542	3 446 272
Konsesjoner, patenter o.l.	4	337 912	437 851
Utsatt skattefordel	2		
Goodwill	4	416 967	833 433
<b>Sum immaterielle eiendeler</b>		<b>5 339 422</b>	<b>4 717 556</b>
<b>Varige driftsmidler</b>			
Tomter, bygninger o.a. fast eiendom	4	799 624	388 810
Maskiner og anlegg	4	30 955 955	32 180 170
Driftsløsøre, inventar o.a. utstyr	4	568 751	849 992
<b>Sum varige driftsmidler</b>	4	<b>32 324 330</b>	<b>33 418 972</b>
<b>Finansielle anleggsmidler</b>			
Investering i datterselskap	5		
Lån til foretak i samme konsern	11		
<b>Sum anleggsmidler</b>		<b>37 663 752</b>	<b>38 136 528</b>
<b>Omløpsmidler</b>			
<b>Varer</b>			
<b>Sum varer</b>	3	<b>2 479 365</b>	<b>976 593</b>
<b>Fordringer</b>			
Kundefordringer	6, 7, 11	13 501 540	9 213 580
Andre kortsiktige fordringer	11	3 300 590	4 219 802
Konsernfordringer	11		
<b>Sum fordringer</b>		<b>16 802 130</b>	<b>13 433 382</b>
<b>Bankinnskudd, kontanter og lignende</b>			
Bankinnskudd, kontanter o.l.	7, 8	9 842 623	14 864 979
<b>Sum bankinnskudd, kontanter og lignende</b>		<b>9 842 623</b>	<b>14 864 979</b>



## Konsernets balanse

Beløp i: NOK	Note	2021	2020
Sum omløpsmidler		29 124 118	29 274 954
<b>SUM EIENDELER</b>		<b>66 787 870</b>	<b>67 411 482</b>
<b>BALANSE - EGENKAPITAL OG GJELD</b>			
<b>Egenkapital</b>			
<b>Innskutt egenkapital</b>			
Aksjekapital	9	150 000	150 000
Overkurs		27 625 026	
<b>Sum innskutt egenkapital</b>		<b>27 775 026</b>	<b>150 000</b>
<b>Opptjent egenkapital</b>			
Annen egenkapital		12 710 150	39 108 227
Udekket tap		683 312	
<b>Sum opptjent egenkapital</b>		<b>12 026 837</b>	<b>39 108 227</b>
<b>Sum egenkapital</b>	10, 14	<b>39 801 863</b>	<b>39 258 227</b>
<b>Gjeld</b>			
<b>Langsiktig gjeld</b>			
Utsatt skatt	2	957 793	856 291
<b>Sum avsetninger for forpliktelser</b>		<b>957 793</b>	<b>856 291</b>
<b>Annen langsiktig gjeld</b>			
Gjeld til kredittinstitusjoner	7, 11	14 937 453	14 305 463
Langsiktig konserngjeld	11		
<b>Sum annen langsiktig gjeld</b>		<b>14 937 453</b>	<b>14 305 463</b>
<b>Sum langsiktig gjeld</b>		<b>15 895 246</b>	<b>15 161 754</b>
<b>Kortsiktig gjeld</b>			
Gjeld til kredittinstitusjoner			577 853
Leverandørgjeld	11	3 599 395	4 598 244
Betalbar skatt	2		
Skyldig offentlige avgifter		4 276 320	4 180 024
Kortsiktig konserngjeld	11		
Annen kortsiktig gjeld	11	3 215 046	3 635 380



## Konsernets balanse

<b>Beløp i: NOK</b>	<b>Note</b>	<b>2021</b>	<b>2020</b>
Sum kortsiktig gjeld		11 090 760	12 991 501
Sum gjeld		26 986 006	28 153 255
<b>SUM EGENKAPITAL OG GJELD</b>		<b>66 787 870</b>	<b>67 411 482</b>



# Årsregnskap 2021 Mercur Gruppen AS

Resultatregnskap  
Balanse  
Noter til regnskapet

Org.nr.: 849 001 922



## Resultatregnskap - mor/konsern

Merkur Gruppen AS

Morselskap			Konsern		
2021	2020	Note	2021	2020	
<b>Driftsinntekter og driftskostnader</b>					
3 985 100	99 040 392	Salgsinntekt	11, 12	118 660 100	107 417 525
47 746	2 925 458	Annen driftsinntekt	11, 12	1 503 242	2 881 707
<b>4 032 846</b>	<b>101 965 850</b>	<b>Sum driftsinntekter</b>		<b>120 163 342</b>	<b>110 299 232</b>
<b>Varekostnad</b>					
-150	47 884 883	Varekostnad	3	56 316 852	49 004 479
2 589 698	25 753 655	Lønnskostnad	1	35 164 797	32 148 824
318 198	7 257 227	Avskrivning av driftsmidler og immaterielle €	4	6 911 215	7 771 566
0	1 159 892	Nedskrivning av driftsmidler og immaterielle	4	2 000 000	1 159 892
2 126 777	18 273 419	Annen driftskostnad	1, 11	18 897 795	19 650 820
<b>5 034 524</b>	<b>100 329 076</b>	<b>Sum driftskostnader</b>		<b>119 290 659</b>	<b>109 735 581</b>
<b>-1 001 678</b>	<b>1 636 774</b>	<b>Driftsresultat</b>		<b>872 683</b>	<b>563 651</b>
<b>Finansinntekter og finanskostnader</b>					
18 481	0	Renteinntekt fra foretak i samme konsern		0	0
12 357	78 293	Annen renteinntekt		34 789	81 672
0	8 017	Annen finansinntekt		41 994	8 017
0	1 000 000	Nedskrivning av andre finansielle anleggsm		0	0
29	442 284	Annen rentekostnad		368 211	456 919
76	97 607	Annen finanskostnad		3 826	77 971
<b>30 733</b>	<b>-1 453 581</b>	<b>Resultat av finansposter</b>		<b>-295 254</b>	<b>-445 201</b>
<b>-970 945</b>	<b>183 193</b>	<b>Ordinært resultat før skattekostnad</b>		<b>577 429</b>	<b>118 450</b>
-213 591	-222 006	Skattekostnad på ordinært resultat	2	100 901	-364 069
<b>-757 354</b>	<b>405 199</b>	<b>Ordinært resultat</b>		<b>476 528</b>	<b>482 519</b>
<b>-757 354</b>	<b>405 199</b>	<b>Årsresultat</b>	10	<b>476 528</b>	<b>482 519</b>



## Balanse - mor/konsern

Merkur Gruppen AS

Morselskap		Konsern		
2021	2020	Note	2021	2020
<b>Eiendeler</b>				
<b>Anleggsmidler</b>				
<b>Immaterielle eiendeler</b>				
0	3 446 272	4, 13	4 584 542	3 446 272
302 770	381 624	4	337 912	437 851
383 682	0	2	0	0
0	0	4	416 967	833 433
<b>686 452</b>	<b>3 827 896</b>		<b>5 339 422</b>	<b>4 717 556</b>
<b>Varige driftsmidler</b>				
0	388 810	4	799 624	388 810
0	32 180 170	4	30 955 955	32 180 170
324 399	730 017	4	568 751	849 992
<b>324 399</b>	<b>33 298 997</b>	<b>4</b>	<b>32 324 330</b>	<b>33 418 972</b>
<b>Finansielle anleggsmidler</b>				
25 406 595	3 566 595	5	0	0
<b>25 406 595</b>	<b>3 566 595</b>		<b>0</b>	<b>0</b>
<b>26 417 446</b>	<b>40 693 488</b>		<b>37 663 752</b>	<b>38 136 528</b>
<b>Omløpsmidler</b>				
0	976 593	3	2 479 365	976 593
<b>Fordringer</b>				
793 973	8 869 854	6, 7, 11	13 501 540	9 213 580
183 693	1 638 644	11	3 300 590	4 219 802
14 361 923	0	11	0	0
<b>15 339 589</b>	<b>10 508 498</b>		<b>16 802 130</b>	<b>13 433 382</b>
2 615 080	14 676 628	7, 8	9 842 623	14 864 979
<b>17 954 669</b>	<b>26 161 719</b>		<b>29 124 118</b>	<b>29 274 954</b>
<b>44 372 116</b>	<b>66 855 207</b>		<b>66 787 870</b>	<b>67 411 482</b>



## Balanse - mor/konsern

Merkur Gruppen AS

Morselskap			Konsern	
2021	2020	Note	2021	2020
<b>Egenkapital og gjeld</b>				
<b>Innskutt egenkapital</b>				
150 000	150 000		150 000	150 000
27 625 026	0		27 625 026	0
<u>27 775 026</u>	<u>150 000</u>		<u>27 775 026</u>	<u>150 000</u>
<b>Opptjent egenkapital</b>				
15 866 193	41 599 761		12 710 150	39 108 227
0	0		-683 312	0
<u>15 866 193</u>	<u>41 599 761</u>		<u>12 026 837</u>	<u>39 108 227</u>
<u>43 641 219</u>	<u>41 749 761</u>	<b>10, 14</b>	<u>39 801 863</u>	<u>39 258 227</u>
<b>Gjeld</b>				
<b>Avsetning for forpliktelser</b>				
0	1 483 290	2	957 793	856 291
<u>0</u>	<u>1 483 290</u>		<u>957 793</u>	<u>856 291</u>
<b>Annen langsiktig gjeld</b>				
0	14 305 463	7, 11	14 937 453	14 305 463
<u>0</u>	<u>14 305 463</u>		<u>14 937 453</u>	<u>14 305 463</u>
<b>Kortsiktig gjeld</b>				
0	0		0	577 853
144 951	3 092 024	11	3 599 395	4 598 244
0	-573 591	2	0	0
382 679	3 715 594		4 276 320	4 180 024
0	54 529	11	0	0
203 267	3 028 137	11	3 215 046	3 635 380
<u>730 897</u>	<u>9 316 693</u>		<u>11 090 760</u>	<u>12 991 501</u>
<u>730 897</u>	<u>25 105 446</u>		<u>26 986 006</u>	<u>28 153 255</u>
<u>44 372 116</u>	<u>66 855 207</u>		<u>66 787 870</u>	<u>67 411 482</u>



**Balanse**

Merkur Gruppen AS  
Oslo, 28.04.2022

Erik Lund-Isaksen  
styreleder

Kristin Cecilie Bjervig Drivenes  
nestleder

Dag Gunnar Jacobsen  
styremedlem

Lars Petter Riisa  
styremedlem

Lars Gunnar Jacobsen  
styremedlem

Erik Harg  
styremedlem

Kristin Lund-Hotvedt  
styremedlem

Hanne Lund-Isaksen  
styremedlem

Merkur Gruppen AS



## Noter

Merkur Gruppen AS

### Regnskapsprinsipper

Årsregnskapet er satt opp i samsvar med regnskapslovens bestemmelser og god regnskapsskikk.

### Konsolidering

Konsernregnskapet inkluderer Merkur Gruppen AS og datterselskapene Merkur Grafisk AS og Gjerholm AS, som Merkur Gruppen AS har bestemmende innflytelse over. Bestemmende innflytelse oppnås normalt når konsernet eier mer enn 50 % av aksjene i selskapet, og konsernet utøver faktisk kontroll over selskapet. Transaksjoner og mellomværende mellom selskapene i konsernet er eliminert. Konsernregnskapet er utarbeidet etter ensartede prinsipper, ved at datterselskapet følger de samme regnskapsprinsipper som morselskapet.

Kjøpte datterselskaper regnskapsføres i konsernregnskapet basert på morselskapets anskaffelseskost. Anskaffelseskost tilordnes identifiserbare eiendeler og gjeld i datterselskapet, som oppføres i konsernregnskapet til virkelig verdi på oppkjøpstidspunktet. Med identifiserbare eiendeler menes både materielle eiendeler og immaterielle eiendeler som ikke er goodwill. Eventuelle merverdi eller mindreverdi ut over hva som kan henføres til identifiserbare eiendeler og gjeld balanseføres som goodwill eller negativ goodwill.

Goodwill behandles som en residual og balanseføres med den andelen som er observert i oppkjøpstransaksjonen. Goodwill avskrives over den økonomiske levetiden.

### Bruk av estimater

I utarbeidelse av årsregnskapet har man brukt estimater og forutsetninger som har påvirket resultatregnskapet og verdsettelsen av eiendeler og gjeld, samt usikre eiendeler og forpliktelser på balansedagen i henhold til god regnskapsskikk. Områder som i stor grad inneholder slike skjønsmessige vurderinger, høy grad av kompleksitet, eller områder hvor forutsetninger og estimater er vesentlige for årsregnskapet, er beskrevet i notene.

### Valuta

Transaksjoner i utenlandsk valuta omregnes til kursen på transaksjonstidspunktet. Pengeposter i utenlandsk valuta omregnes til norske kroner ved å benytte balansedagens kurs. Ikke-pengeposter som måles til historisk kurs uttrykt i utenlandsk valuta, omregnes til norske kroner ved å benytte valutakursen på transaksjonstidspunktet. Ikke-pengeposter som måles til virkelig verdi uttrykt i utenlandsk valuta, omregnes til valutakursen fastsatt på måletidspunktet. Valutakursendringer resultatføres løpende i regnskapsperioden under andre finansposter.

### Inntekter

Inntektsføring ved salg av varer skjer på leveringstidspunktet. Tjenester inntektsføres etter hvert som de leveres. Inntekter fra salg av tjenester og langsiktige tilvirkingsprosjekter (anleggskontrakter) resultatføres i takt med prosjektets fullføringsgrad, når utfallet av transaksjonen kan estimeres på en pålitelig måte. Når transaksjonens utfall ikke kan estimeres pålitelig, vil kun inntekter tilsvarende påløpte prosjektkostnader inntektsføres. I den perioden det blir identifisert at et prosjekt vil gi et negativt resultat, vil det estimerte tapet på kontrakten bli resultatført i sin helhet.



## Noter

Merkur Gruppen AS

### Skatt

Skattekostnaden i resultatregnskapet omfatter både periodens betalbare skatt og endring i utsatt skatt. Utsatt skatt er beregnet med 22% på grunnlag av de midlertidige forskjeller som eksisterer mellom regnskapsmessige og skattemessige verdier, samt ligningsmessig underskudd til fremføring ved utgangen av regnskapsåret. Skatteøkende og skattereduserende midlertidige forskjeller som reverserer eller kan reverseres i samme periode er utlignet og nettoført. Netto utsatt skattefordel balanseføres i den grad det er sannsynlig at denne kan bli utnyttet.

### Klassifisering og vurdering av anleggsmidler

Anleggsmidler omfatter eiendeler bestemt til varig eie og bruk. Anleggsmidler er vurdert til anskaffelseskost, fratrukket avskrivninger og nedskrivninger. Langsiktig gjeld balanseføres til nominelt beløp på transaksjonstidspunktet.

Varige driftsmidler balanseføres og avskrives over driftsmidlets økonomiske levetid. Varige driftsmidler nedskrives til gjenvinnbart beløp ved verdifall som forventes ikke å være forbigående. Gjenvinnbart beløp er det høyeste av netto salgsverdi og verdi i bruk. Verdi i bruk er nåverdi av fremtidige kontantstrømmer knyttet til eiendelen. Nedskrivningen reverseres når grunnlaget for nedskrivningen ikke lenger er til stede.

### Klassifisering og vurdering av omløpsmidler

Omløpsmidler og kortsiktig gjeld omfatter normalt poster som forfaller til betaling innen ett år etter balansedagen, samt poster som knytter seg til varekretsløpet. Omløpsmidler vurderes til laveste verdi av anskaffelseskost og virkelig verdi. Kortsiktig gjeld balanseføres til nominelt beløp på transaksjonstidspunktet.

### Forskning og utvikling

Utgifter til forskning og utvikling balanseføres i den grad man kan identifisere en fremtidig økonomisk fordel knyttet til utvikling av en identifiserbar immaterielle eiendel og hvor anskaffelseskostnaden kan måles pålitelig. I motsatt fall kostnadsføres slike utgifter løpende. Balanseført forskning og utvikling avskrives lineært over økonomisk levetid.

### Datterselskap og tilknyttet selskap

Datterselskap og tilknyttede selskaper vurderes etter kostmetoden i selskapsregnskapet. Investeringen er vurdert til anskaffelseskost for aksjene med mindre nedskrivning har vært nødvendig. Det er foretatt nedskrivning til virkelig verdi når verdifall skyldes årsaker som ikke kan forventes å være forbigående og det må anses nødvendig etter god regnskapsskikk. Nedskrivninger er reversert når grunnlaget for nedskrivning ikke lenger er til stede.

Utbytte, konsernbidrag og andre utdelinger fra datterselskap er inntektsført samme år som det er avsatt i givers regnskap. Overstiger utbytte / konsernbidraget andelen av opptjent resultat etter anskaffelsestidspunktet, representerer den overskytende del tilbakebetaling av investert kapital, og utdelingene er fratrukket investeringens verdi i balansen til morselskapet.

### Varer

Varer er vurdert til det laveste av anskaffelseskost og netto salgsverdi. Netto salgsverdi er estimert salgspris ved ordinær drift etter fradrag for beregnede nødvendige utgifter for gjennomføring av salget. Anskaffelseskost inkluderer utgifter påløpt ved anskaffelse av varene og kostnader for å bringe varene til nåværende plassering og tilordnes ved bruk av FIFO - prinsippet.



## Noter

Merkur Gruppen AS

### Fordringer

Kundefordringer og andre fordringer oppføres til pålydende etter fradrag for avsetning til forventet tap. Avsetning til tap gjøres på grunnlag av en individuell vurdering av de enkelte fordringene. For øvrige kundefordringer utføres en uspesifisert avsetning for å dekke forventet tap på krav.

### Pensjoner - Innskuddsbasert ordning

Kostnaden til innskuddsbasert pensjonsordning tilsvare periodens premie til forsikringselskapet.

### Kontantstrømoppstilling

Kontantstrømoppstillingen er utarbeidet etter den indirekte metoden. Kontanter og kontantekvivalenter omfatter kontanter, bankinnskudd og andre kortsiktige, likvide plasseringer.

### Note 1 Lønnskostnader og ytelser, godtgjørelser til daglig leder, styret og revisor

#### Lønnskostnader

	Mor		Konsern	
	2021	2020	2021	2020
Lønninger	2 134 399	19 896 566	27 719 547	24 832 805
Arbeidsgiveravgift	337 042	3 042 071	4 228 242	3 804 092
Pensjonskostnader	115 583	2 206 228	2 287 972	2 784 472
Andre ytelser	2 675	608 790	929 038	727 451
<b>Sum</b>	<b>2 589 699</b>	<b>25 753 655</b>	<b>35 164 799</b>	<b>32 148 820</b>

Gjennomsnittlig antall årsverk	3	43	49	53
--------------------------------	---	----	----	----

#### Ytelser til ledende personer

	Mor		Konsern	
	Daglig leder	Styret	Daglig leder	Styret
Lønn	945 422	175 000	3 445 126	1 546 811
Annen Godtgjørelse	7 626	0	31 990	17675
<b>Sum</b>	<b>953 048</b>	<b>175 000</b>	<b>3 477 116</b>	<b>1 564 486</b>

Daglige ledere inngår i selskapenes generelle pensjonsordninger.

#### Revisor

Godtgjørelse til revisor er fordelt på følgende:

	Mor	Konsern
Løvpålagt revisjon	23 800	186 725
Andre tjenester utenfor revisjon	97 630	149 830
<b>Sum</b>	<b>121 430</b>	<b>336 555</b>

Beløpene er eksklusiv merverdiavgift.

#### Pensjoner

Selskapene er pliktige å ha pensjonsordning etter lov om obligatorisk tjenstepensjon. Selskapenes innskuddsbaserte pensjonsordning tilfredsstiller kravene i denne loven.



## Noter

Merkur Gruppen AS

### Note 2 Skatt

#### Årets skattekostnad

Resultatført skatt på ordinært resultat:	Mor		Konsern	
	2021	2020	2021	2020
Endring i utsatt skattefordel/utsatt skatt	-213 591	-222 006	-100 901	-364 069
<b>Sum</b>	<b>-213 591</b>	<b>-222 006</b>	<b>-100 901</b>	<b>-364 069</b>
<b>Skattepliktig inntekt:</b>				
Ordinært resultat før skatt	-970 945	183 195	993 894	118 451
Permanente forskjeller	76	547 525	-535 257	-449 936
Endring i midlertidige forskjeller	-97 866	1 981 255	826 270	1 995 923
Anvendelse av fremførbart underskudd	0	-2 711 975	-2 353 642	-1 664 438
<b>Skattepliktig inntekt</b>	<b>-1 068 735</b>	<b>0</b>	<b>-1 068 735</b>	<b>0</b>

Utsatt skatt/skattefordel	2021	2020	2021	2020
Varige driftsmidler	-675 276	15 352 698	13 836 683	15 276 210
Utestående fordringer		-220 000	-93 200	-220 000
Gevinst- og tapskonto		-2 445 956	-1 956 766	-2 445 956
Fremførbart underskudd	-1 068 734	-5 944 515	-7 433 114	-8 718 020
<b>Netto grunnlag</b>	<b>-1 744 010</b>	<b>6 742 227</b>	<b>4 353 603</b>	<b>3 892 234</b>
Skattesats	22%	22%	22%	22%
<b>Utsatt skatt/skattefordel(-)</b>	<b>-383 682</b>	<b>1 483 290</b>	<b>957 793</b>	<b>856 291</b>

Endring utsatt skatt	2021	2020
Utsatt skatt IB	1 483 290	-856 892
Endring i forbindelse med fisjon	-1 653 381	0
Endring i forbindelse med drift	-213 591	-100 901
<b>Utsatt skatt/skattefordel(-)</b>	<b>-383 682</b>	<b>-957 793</b>

Utsatt skatt beregnes på grunnlag av forskjeller mellom regnskapsmessige og skattemessige balanseverdier og fremførbart underskudd/godtgjørelse. I oppstillingen brukes positivt fortegn ved netto skatteøkende midlertidige forskjeller. Det vil si forskjeller som øker fremtidig skattbar inntekt og dermed gir grunnlag for en utsatt skatteforpliktelse.

### Note 3 Varer

Lager av varer	Mor		Konsern	
	2021	2020	2021	2020
	0	976 593	2 479 365	976 593

Beholdning av råvarer er vurdert til innkjøpspriser med fradrag for ukurans.

Beholdning av varer under tilvirkning er vurdert til produksjonspris.



**Noter**

Merkur Gruppen AS

**Note 4 Anleggsmidler**

**Merkur Gruppen AS**

	<b>Driftsløsøre og inventar</b>
Anskaffelseskost pr. 01.01.21	2 270 544
+ Tilgang kjøpte driftsmidler	55 344
<b>= Anskaffelseskost 31.12.21</b>	<b>2 325 888</b>
Av- og nedskrivninger pr. 01.01.21	1 380 520
+ Årets ordinære avskrivninger	318 198
<b>= Av- og nedskrivninger pr. 31.12.21</b>	<b>1 698 718</b>
Bokført verdi 01.01.21	890 023
+ Tilgang i året	55 344
- Årets avskrivning og nedskrivning	318 198
<b>= Bokført verdi 31.12.21</b>	<b>627 170</b>
Økonomisk levetid	10 år

**Merkur Gruppen AS Konsern**

	<b>FOU</b>	<b>Immat. eiendeler</b>	<b>Dr løsøre og inventar</b>	<b>Maskiner og anlegg</b>	<b>Goodwill</b>	<b>Sum</b>
Anskaffelseskost pr. 01.01.21	3446272	105426	3621220	53558684	4982561	65714163
Tilgang kjøpte driftsmidler	3138270	0	822272	5003557		8964099
Avgang i året			0	1550600		1550600
<b>Anskaffelseskost 31.12.21</b>	<b>6584542</b>	<b>105426</b>	<b>4443492</b>	<b>58562241</b>	<b>4982561</b>	<b>74678262</b>
Av- og nedskrivninger pr. 01.01	0	49199	2000793	21378513	4149128	27577633
Årets ordinære avskrivninger	0	21085	771552	5702112	416466	6911215
Årets nedskrivning	2000000	0	0	0		2000000
Avgang avskrivning	0	0	0	1024940		1024940
<b>Av- og nedskr pr. 31.12.21</b>	<b>2000000</b>	<b>70284</b>	<b>2772345</b>	<b>26055685</b>	<b>4565594</b>	<b>35463908</b>
<b>Bokført verdi 01.01.21</b>	<b>3446272</b>	<b>56227</b>	<b>1620427</b>	<b>32180171</b>	<b>833433</b>	<b>38136530</b>
Tilgang i året	3138270	0	822272	5003557	0	8964099
Avgang året		0	0	525660		525660
Årets avskrivning og nedskr	2000000	21085	771552	5702112	416466	8911215
<b>Bokført verdi 31.12.21</b>	<b>4584542</b>	<b>35142</b>	<b>1671147</b>	<b>30955956</b>	<b>416967</b>	<b>37663754</b>
Avskrivningstid	3 år	10 år	5-10 år	3-10 år	5 år	

Goodwill knyttet til oppkjøp av Gjerholm AS. Beløpet blir avskrevet etter en lineær avskrivningsplan på 5 år.

Se note 13 for nærmere beskrivelse av Forskning og Utvikling og relatert skattefunnsprosjekt.



## Noter

Merkur Gruppen AS

### Note 5 Datterselskap

	Kontor- kommune	Eier- andel	Anskaffelses kost	Andel egenkapital	Andel resultat
<b>Datterselskap</b>					
Gjerholm AS	Oslo	100,0%	3 066 595	926 688	685 060
Merkur Grafisk AS	Oslo	100,0%	21 840 000	20 223 585	965 287
<b>Sum</b>			<b>24 906 595</b>	<b>21 150 273</b>	<b>1 650 347</b>

### Note 6 Kundefordringer

	Mor		Konsern	
	2021	2020	2021	2020
Kundefordringer til pålydende	4 535	8 967 841	13 594 740	9 433 580
Kundefordringer til selskap i samme konsern	789 438	122 013		
Avsetning til tap	0	-220 000	-93 200	-220 000
<b>Balansført verdi av kundefordringer 31.12</b>	<b>793 973</b>	<b>8 869 854</b>	<b>13 501 540</b>	<b>9 213 580</b>

### Note 7 Fordringer og gjeld

	Mor		Konsern	
	2021	2020	2021	2020
<b>Langsiktig gjeld med forfall senere enn 5 år</b>				
Gjeld til kredittinstitusjoner	0	14 305 463	14 937 453	14 305 463
<b>Pantsatte eiendeler:</b>				
Kundefordringer	0	8 869 854	13 501 540	9 213 580
Anleggsmidler	0	32 910 187	37 663 754	37 126 895

Merkur Gruppen AS har stilt som kausjonist for datterselskapet Gjerholm AS sin kassekreditt med inntil kr 750 000. Ved årsskiftet var det innestående kr 1 239 121 på kontoen for kassekreditt.

### Note 8 Bankinnskudd

	Mor	Konsern
Skattetrekkskonto	211 496	1 321 121



## Noter

Merkur Gruppen AS

### Note 9 Aksjonærer

Aksjekapitalen i Merkur Gruppen AS pr. 31.12 består av:

	Antall	Pålydende	Bokført
Aksjekapitalen	300	500	150 000
<b>Sum</b>	<b>300</b>		<b>150 000</b>

### Eierstruktur

Aksjonærer i % pr. 31.12:

	Ordinære	Eierandel	Stemmeandel
Erik Harg	40	13,3	13,3
Aastri Skaar	30	10,0	10,0
Kjell Birkelund	30	10,0	10,0
Erik Lund-Isaksen	24	8,0	8,0
Dag Gunnar Jacobsen	23	7,7	7,7
Lars Gunnar Jacobsen	20	6,7	6,7
Lars Petter Riisa	20	6,7	6,7
Lise Carlsen	20	6,7	6,7
Marianne Harg	20	6,7	6,7
Bjørn Bjervig	13	4,3	4,3
Björg Thora Nøkleby	11	3,7	3,7
Sidsel Bjervig	11	3,7	3,7
Kari Marie Kvamsdal	10	3,3	3,3
Sverre Vikøren Nøkleby	8	2,7	2,7
Synnøve Nøkleby Seiersnes	8	2,7	2,7
Hanne Lund-Isaksen	3	1,0	1,0
Kristin Lund-Hotvedt	3	1,0	1,0
Espen Bjervig	2	0,7	0,7
Kristin Cecilie Bjervig Drivenes	2	0,7	0,7
Bjervig Lise	1	0,3	0,3
Bjervig Trine	1	0,3	0,3
<b>Totalt antall aksjer</b>	<b>300</b>	<b>100,0</b>	<b>100,0</b>

Aksjer og opsjoner eiet av medlemmer i styret og daglig leder:

Navn	Verv	Ordinære
Dag Gunnar Jacobsen	styremedlem	23
Erik Lund-Isaksen	styreleder	24
Kristin Cecilie Bjervig Drivenes	nestleder	2
Erik Harg	styremedlem/daglig leder	40
Lars Gunnar Jacobsen	styremedlem	20
Lars Petter Riisa	styremedlem	20
Hanne Lund-Isaksen	styremedlem	3
Kristin Lund-Hotvedt	styremedlem	3
<b>Totalt antall aksjer</b>		<b>135</b>



## Noter

Merkur Gruppen AS

### Note 10 Egenkapital

#### Egenkapital i Mor

	Aksjekapital	Overkurs	Annen egenkapital	Sum Egenkapital
Egenkapital 31.12.2020	150 000	0	41 599 761	41 749 761
Kapitalnedsettelse fusjon 7.9.2021	-119 360		-24 976 214	-25 095 574
Kapitalforhøyelse fusjon 8.9.2021	119 360	27 625 026		27 744 386
Årets resultat			-757 354	-757 354
<b>Egenkapital 31.12.2021</b>	<b>150 000</b>	<b>27 625 026</b>	<b>15 866 193</b>	<b>43 641 219</b>

Selskapet har i 2021 vært en del av en omorganisering der Merkur Gruppen AS (tidligere Merkur Grafisk AS) gjennomførte en drop-down fusjon/fusjon av trykkerivirksomheten. Etter omorganiseringen ligger trykkerivirksomheten i det nyetablerte datterselskapet Merkur Grafisk AS, mens Merkur Gruppen AS er morselskap og konsernspiss.

#### Egenkapitalavstemming i Konsernet

	Merkur Gruppen AS	Merkur Grafisk AS	Gjerholm AS	Elimineringer	Konsern
<b>Egenkapital 31.12.2020</b>	<b>41 749 761</b>	<b>0</b>	<b>241 628</b>	<b>-2 733 162</b>	<b>39 258 227</b>
Stiftelse Merkur Grafisk AS		30 000		-30 000	0
Kapitalnedsettelse fusjon	-25 095 574	19 228 298			-5 867 276
Kapitalforhøyelse fusjon	27 744 386			-21 810 000	5 934 386
Resultat 2021	-757 354	965 287	685 060	-416 466	476 527
<b>Sum</b>	<b>43 641 219</b>	<b>20 223 585</b>	<b>926 688</b>	<b>-24 989 628</b>	<b>39 801 864</b>

### Note 11 Mellomværende og transaksjoner med selskap i samme konsern

	2021	2020
<b>Kundefordringer på selskap i samme konsern</b>		
Merkur Grafisk AS	754 334	0
Gjerholm AS	35 105	122 012
<b>Sum</b>	<b>789 439</b>	<b>122 012</b>

<b>Andre kortsiktige fordringer på selskap i samme konsern</b>		
Gjerholm AS	478 481	0
Merkur Grafisk AS	13 883 441	0
<b>Sum</b>	<b>14 361 922</b>	<b>0</b>

<b>Leverandørgjeld til selskap i samme konsern</b>		
Merkur Grafisk AS	18 956	0
Gjerholm AS	0	54 529
<b>Sum</b>	<b>18 956</b>	<b>54 529</b>

<b>Transaksjoner med Merkur Grafisk AS</b>		
Salgsinntekter	3 757 901	0
<b>Sum</b>	<b>3 757 901</b>	<b>0</b>

#### Transaksjoner med Gjerholm AS



## Noter

### Merkur Gruppen AS

Salgsinntekter	226 567	1 378 702
Andre driftskostnader	381 366	375 858
<b>Sum</b>	<b>607 933</b>	<b>1 754 560</b>

Alle transaksjoner med nærstående skjer basert på avtale og basert på prising og betingelser etter armlengdeprinsippet. Med armlengdeprinsippet forstås de priser og betingelser som basert på selskapenes størrelse og forhandlingsstyrke ville kunne oppnås i et eksternt uavhengig marked. Når et marked ikke eksisterer brukes metoder for å estimere og fordele kostnader, ofte en kost pluss metode.

### Note 12 Salgsinntekter konsernet

	2021	2020
<b>Pr. Virksomhetsområde</b>		
Inntekter trykk	107 360 848	97 614 011
Konsernadministrasjon	3 985 100	0
Inntekter grafisk design	12 398 541	9 803 514
Leieinntekter	0	123 558
Gevinst ved avgang driftsmidler		1 127 689
Annen driftsinntekt	1 503 242	1 630 431
Konserninterne inntekter	-5 084 389	
<b>Sum</b>	<b>120 163 342</b>	<b>110 299 203</b>
<b>Geografisk fordeling</b>		
Norge	119 638 408	110 155 257
Danmark	143 537	44 225
Sverige	162 460	43 226
Finland	18 937	7 425
Øvrig Europa	200 000	49 100
<b>Sum</b>	<b>120 163 342</b>	<b>110 299 233</b>

### Note 13 Skattefunn

Aktiverte Forskning og utviklingskostnader vil avskrives over 3 år fra tilknyttet prosjektet er satt ut i live.

Merkur Grafisk AS har fått innvilget et skattefunnprosjekt for 2021-2022, som er en videreføring av skattefunnprosjektet som ble påbegynt i Merkur Gruppen AS i 2019 og overført til Merkur Grafisk AS i 2021 som følge av omorganiseringen. Skattefunnprosjektet er godkjent som eksperimentell utvikling.

For 2021 er 4 584 542 av utviklingskostnaden aktivert i balansen til Merkur Grafisk AS som Forskning og utvikling etter en vurdering av fremtidig verdi. Årets aktiverte beløp utgjør kr 3 138 270. Beløpet som refunderes over skatt er bokført som reduksjon av kostnader. Totalt har selskapet krav på refusjon på kr 596 271 som utgjør 19% av påløpte kostnader på prosjektet for 2021.

Mottatt tilskudd er behandlet som permanent forskjell. Se også note 2 om skatt.



## **Noter**

Merkur Gruppen AS

### **Note 14 Fortsatt drift**

I samsvar med regnskapslovens § 3-3 bekreftes det at forutsetningen om fortsatt drift er til stede og at denne forutsetningen er lagt til grunn ved utarbeidelsen av regnskapet.

Styret kjenner ikke til noen forhold av viktighet for å bedømme selskapets stilling og resultat som ikke fremgår av årsregnskapet. Det er heller ikke etter regnskapsårets utgang inntrådt forhold som etter styrets syn har betydning ved bedømmelse av regnskapet.



# INSIGNIS

---

Til generalforsamlingen i Merkur Gruppen AS

## Uavhengig revisors beretning

### Konklusjon

Vi har revidert Merkur Gruppen AS sitt årsregnskap som består av:

- selskapsregnskapet, som består av balanse per 31. desember 2021, resultatregnskap og kontantstrømoppstilling for regnskapsåret avsluttet per denne datoen og noter til årsregnskapet, herunder et sammendrag av viktige regnskapsprinsipper, og
- konsernregnskapet, som består av balanse per 31. desember 2021, resultatregnskap og kontantstrømoppstilling for regnskapsåret avsluttet per denne datoen og noter til årsregnskapet, herunder et sammendrag av viktige regnskapsprinsipper.

Etter vår mening

- oppfyller årsregnskapet gjeldende lovkrav,
- gir selskapsregnskapet et rettviseende bilde av selskapets finansielle stilling per 31. desember 2021 og av dets resultat og kontantstrømmer for regnskapsåret avsluttet per denne datoen i samsvar med regnskapslovens regler og god regnskapsskikk i Norge, og
- gir konsernregnskapet et rettviseende bilde av konsernets finansielle stilling per 31. desember 2021 og av dets resultater og kontantstrømmer for regnskapsåret avsluttet per denne datoen i samsvar med regnskapslovens regler og god regnskapsskikk i Norge.

### Grunnlag for konklusjonen

Vi har gjennomført revisjonen i samsvar med de internasjonale revisjonsstandardene International Standards on Auditing (ISA-ene). Våre oppgaver og plikter i henhold til disse standardene er beskrevet nedenfor under "Revisors oppgaver og plikter ved revisjonen av årsregnskapet". Vi er uavhengige av selskapet og konsernet slik det kreves i lov, forskrift og International Code of Ethics for Professional Accountants (inkludert internasjonale uavhengighetsstandarder) utstedt av the International Ethics Standards Board for Accountants (IESBA-reglene), og vi har overholdt våre øvrige etiske forpliktelser i samsvar med disse kravene. Innhentet revisjonsbevis er etter vår vurdering tilstrekkelig og hensiktsmessig som grunnlag for vår konklusjon.

### Øvrig informasjon

Styret og daglig leder (ledelsen) er ansvarlige for informasjonen i årsberetningen. Vår konklusjon om årsregnskapet ovenfor dekker ikke informasjonen i årsberetningen.

I forbindelse med revisjonen av årsregnskapet er det vår oppgave å lese årsberetningen. Formålet er å vurdere hvorvidt det foreligger vesentlig inkonsistens mellom årsberetningen og årsregnskapet og den kunnskap vi har opparbeidet oss under revisjonen av årsregnskapet, eller hvorvidt informasjon i årsberetningen ellers fremstår som vesentlig feil. Vi har plikt til å rapportere dersom årsberetningen fremstår som vesentlig feil. Vi har ingenting å rapportere i så henseende.

---

### INSIGNIS AS

Besøksadresse: Sandakerveien 138, 0484 Oslo  
Postadresse: Postboks 4618, Nydalen, 0421 Oslo  
Org.nr. 917 835 810 MVA, Foretaksregisteret

[www.insignis.no](http://www.insignis.no)



## INSIGNIS

Basert på kunnskapen vi har opparbeidet oss i revisjonen, mener vi at årsberetningen

- er konsistent med årsregnskapet og
- inneholder de opplysninger som skal gis i henhold til gjeldende lovkrav.

### Ledelsens ansvar for årsregnskapet

Ledelsen er ansvarlig for å utarbeide årsregnskapet og for at det gir et rettviseende bilde i samsvar med regnskapslovens regler og god regnskapsskikk i Norge. Ledelsen er også ansvarlig for slik intern kontroll som den finner nødvendig for å kunne utarbeide et årsregnskap som ikke inneholder vesentlig feilinformasjon, verken som følge av misligheter eller utilsiktede feil.

Ved utarbeidelsen av årsregnskapet må ledelsen ta standpunkt til selskapets og konsernets evne til fortsatt drift og opplyse om forhold av betydning for fortsatt drift. Forutsetningen om fortsatt drift skal legges til grunn for årsregnskapet så lenge det ikke er sannsynlig at virksomheten vil bli avvirket.

### Revisors oppgaver og plikter ved revisjonen av årsregnskapet

Vårt mål er å oppnå betryggende sikkerhet for at årsregnskapet som helhet ikke inneholder vesentlig feilinformasjon, verken som følge av misligheter eller utilsiktede feil, og å avgi en revisjonsberetning som inneholder vår konklusjon. Betryggende sikkerhet er en høy grad av sikkerhet, men ingen garanti for at en revisjon utført i samsvar med ISA-ene, alltid vil avdekke vesentlig feilinformasjon som eksisterer. Feilinformasjon kan oppstå som følge av misligheter eller utilsiktede feil. Feilinformasjon blir vurdert som vesentlig dersom den enkeltvis eller samlet med rimelighet kan forventes å påvirke økonomiske beslutninger som brukerne foretar basert på årsregnskapet.

For videre beskrivelse av revisors oppgaver og plikter vises det til:  
<https://revisorforeningen.no/revisjonsberetninger>

Oslo, 28. april 2022  
Insignis AS

Stein Håkon Vatle  
statsautorisert revisor



### Indirekte kontantstrøm

Merkur Gruppen AS

Kontantstrømoppstilling (NRS - Indirekte modell)

NRS Indirekte metode

	Note	2021	2020
<b>Kontantstrømmer fra operasjonelle aktiviteter</b>			
Resultat før skattekostnad		577 429	118 450
Tap/gevinst ved salg av anleggsmidler		-274 340	-1 127 689
Ordinære avskrivninger		6 911 215	7 771 566
Nedskrivning anleggsmidler		2 000 000	1 159 892
Endring i varelager		-1 502 772	2 120 230
Endring i kundefordringer		-4 287 960	0
Endring i leverandørgjeld		-998 849	0
Endring i andre tidsavgrensningsposter		-563 678	-918 037
<b>Netto kontantstrøm fra operasjonelle aktiviteter</b>		<b>1 861 045</b>	<b>9 124 412</b>
<b>Kontantstrømmer fra investeringsaktiviteter</b>			
Innbetalinger ved salg av varige driftsmidler		800 000	1 218 470
Utbetalinger ved kjøp av varige driftsmidler		7 413 500	3 748 706
<b>Netto kontantstrøm fra investeringsaktiviteter</b>		<b>-6 613 500</b>	<b>-2 530 236</b>
<b>Kontantstrømmer fra finansieringsaktiviteter</b>			
Innbetalinger ved opptak av ny langsiktig gjeld		631 990	0
Utbetalinger ved nedbetaling av langsiktig gjeld		0	1 363 634
Utbetalinger ved nedbetaling av kortsiktig gjeld		324 038	0
Netto endring i kassekreditt		-577 853	234 701
<b>Netto kontantstrøm fra finansieringsaktiviteter</b>		<b>-269 901</b>	<b>-1 128 933</b>
Netto endring i kontanter og kontantekvivalenter		-5 022 356	5 465 243
Beh. av kont. og kontantekvivalenter ved per. begynnelse		14 864 979	9 399 737
<b>Beh. av kont. og kontantekvivalenter ved per. slutt</b>		<b>9 842 623</b>	<b>14 864 980</b>



### Indirekte kontantstrøm

Merkur Gruppen AS

	Note	2021	2020
<b>Kontantstrømmer fra operasjonelle aktiviteter</b>			
Resultat før skattekostnad		-970 945	2 343 085
Tap/gevinst ved salg av anleggsmidler		0	-1 127 689
Ordinære avskrivninger		318 198	7 257 227
Endring i varelager		976 593	1 550 670
Endring i kundefordringer		8 075 880	0
Endring i leverandørgjeld		-4 376 479	0
Endring i andre tidsavgrensingsposter		-1 351 230	-663 601
<b>Netto kontantstrøm fra operasjonelle aktiviteter</b>		<b>2 672 018</b>	<b>9 359 691</b>
<b>Kontantstrømmer fra investeringsaktiviteter</b>			
Innbetalinger ved salg av varige driftsmidler		0	1 218 470
Utbetalinger ved kjøp av varige driftsmidler		55 344	3 695 624
Utbetalinger ved kjøp av aksjer og andeler i andre foret		21 840 000	0
<b>Netto kontantstrøm fra investeringsaktiviteter</b>		<b>-21 895 344</b>	<b>-2 477 154</b>
<b>Kontantstrømmer fra finansieringsaktiviteter</b>			
Utbetalinger ved nedbetaling av langsiktig gjeld		-14 305 463	-1 363 634
Utbetalinger ved nedbetaling av kortsiktig gjeld		-6 157 785	0
Innbetalinger av egenkapital		27 625 026	0
<b>Netto kontantstrøm fra finansieringsaktiviteter</b>		<b>7 161 778</b>	<b>-1 363 634</b>
Netto endring i kontanter og kontantekvivalenter		-12 061 548	5 518 903
Beh. av kont. og kontantekvivalenter ved per. begynnel		14 676 628	9 157 724
<b>Beh. av kont. og kontantekvivalenter ved per. slutt</b>		<b>2 615 081</b>	<b>14 676 627</b>



# SIGNICAT

Merkur Gruppen - Styrets beretning 2021 - endelig.pdf

## Signers:

<i>Name</i>	<i>Method</i>	<i>Date</i>
Drivenes, Kristin Bjervig	Signicat Sign	2022-05-09 09:57
Lund-isaksen, Erik	Signicat Sign	2022-05-06 18:13
Jacobsen, Lars Gunnar	Signicat Sign	2022-05-09 09:07
Lund-Isaksen, Kristin	Signicat Sign	2022-05-06 16:24
Lund-Isaksen, Hanne	Signicat Sign	2022-05-09 22:49
HARG, ERIK	Signicat Sign	2022-05-06 15:55
Riisa, Lars Petter	Signicat Sign	2022-05-09 08:39
Dag Gunnar Jacobsen	Signicat Sign	2022-05-07 10:52

### This document package contains:

- Front page (this page)
- The original document(s)
- The electronic signatures. These are not visible in the document, but are electronically integrated.



This file is sealed with a digital signature.  
The seal is a guarantee for the authenticity  
of the document.

THE SIGNED DOCUMENT FOLLOWS ON THE NEXT PAGE >



## Merkur Gruppen - Styrets beretning 2021 - endelig.pdf

Name	Date	Name	Date
<b>Drivenes, Kristin Bjervig</b>	<b>2022-05-09</b>	<b>Lund-isaksen, Erik</b>	<b>2022-05-06</b>

Identification


 Drivenes, Kristin Bjervig

Identification

 Lund-isaksen, Erik

Name	Date	Name	Date
<b>Jacobsen, Lars Gunnar</b>	<b>2022-05-09</b>	<b>Lund-Isaksen, Kristin</b>	<b>2022-05-06</b>

Identification

 Jacobsen, Lars Gunnar

Identification

 Lund-Isaksen, Kristin

Name	Date	Name	Date
<b>Lund-Isaksen, Hanne</b>	<b>2022-05-09</b>	<b>HARG, ERIK</b>	<b>2022-05-06</b>

Identification


 Lund-Isaksen, Hanne

Identification


 HARG, ERIK

Name	Date	Name	Date
<b>Riisa, Lars Petter</b>	<b>2022-05-09</b>	<b>Dag Gunnar Jacobsen</b>	<b>2022-05-07</b>

Identification

 Riisa, Lars Petter

Identification

 Dag Gunnar Jacobsen



This document contains electronic signatures using EU-compliant PAdES - PDF Advanced Electronic Signatures (Regulation (EU) No 910/2014 (eIDAS))



# STYRETS BERETNING FOR DRIFTSÅRET 2021

## 1. Styrets sammensetning og arbeid

Styreleder	Erik Lund-Isaksen ( 24 aksjer )
Styremedlem	Kristin Bjervig Drivenes ( 2 aksjer )
Styremedlem	Dag Jacobsen ( 23 aksjer )
Styremedlem	Erik Harg ( 40 aksjer )
Styremedlem	Lars Petter Riisa ( 20 aksjer )
Styremedlem	Kristin Lund-Hotvedt ( 3 aksjer )
Styremedlem	Lars Jacobsen ( 20 aksjer )
Styremedlem	Hanne Lund-Isaksen ( 3 aksjer )

Selskapet har i 2021 vært en del av en omorganisering der Merkur Gruppen AS (tidligere Merkur Grafisk AS) gjennomførte en drop-down fisjon/fusjon av trykkerivirksomheten. Etter omorganiseringen ligger trykkerivirksomheten i det nyetablerte datterselskapet Merkur Grafisk AS, mens Merkur Gruppen AS er morselskap og konsernspiss.

Omorganiseringen ble gjennomført 10.09.21, men med regnskapsmessig virkning fra 01.01.21. Styret i selskapet fungerte dermed som styre også for det nåværende Merkur Grafisk AS i perioden 01.01.21 til 09.09.21.

Erik Harg ble ansatt som daglig leder for Merkur Gruppen AS i forbindelse med gjennomføringen av omorganiseringen.

Til sammen er det avholdt 7 styremøter gjennom driftsåret – noen som nettmøter og de fleste i «blandet format». Noen enklere saker har vært avklart gjennom ren elektronisk behandling. Styret mener å ha funnet en hensiktsmessig arbeidsform i et driftsår som også har vært preget av varierende smittevernregler. I styremøtene i Merkur Gruppen AS møter også de daglige ledere for Merkur Grafisk AS og Gjerholm AS fast.

Det er ikke tegnet forsikring for styrets medlemmer og daglig leder for deres mulige ansvar overfor foretaket og tredjepersoner.

## 2. Virksomheten

Merkur Gruppen skal ivareta eieransvaret for de heleide utførende virksomhetene Merkur Grafisk og Gjerholm og bidra til strategisk utvikling av dem. Begge disse er egne aksjeselskaper med eget styre. Det betyr at det er de langsiktige utfordringene for utvidet grafisk bransje, utfordringer og endringer i aktørlandskapet og samlet økonomi som er det viktigste for daglig leder og styret i morselskapet. Merkur Gruppen skal også bidra til best mulig utnyttelse av felles-ressursene som finnes i de to utførende selskapene og ivareta den overordnede IT-/digital-utviklingen og økonomi-/regnskapsfunksjonen.



Merkur Gruppen har foruten daglig leder knyttet til seg 2 årsverk på økonomi/regnskap og IT og har sin virksomhet lokalisert i Stanseveien 9 og Prinsens gate 2C i Oslo, sammen med datterselskapene.

1 av de 3 ansatte (33%) er kvinner. Lønnen i bedriften vurderes ut fra kompetanse og erfaring, ikke kjønn. Det er har ikke vært vurdert nødvendig å iverksette spesielle likestillingstiltak.

### 3. Utfordringene for Merkur Gruppen as

Variasjoner i koronasituasjonen gjennom 2021 har naturlig påvirket alle selskapene i konsernet. Begge datterselskapene har klart seg uten problemer for gjennomføring av oppdrag, som følge av smitte. Tidvis omfattende bruk av hjemmekontor har selvsagt vært en viktig faktor for dette.

Markedet for begge de utførende virksomhetene har selvsagt også vært preget av korona-situasjonen i samfunnet, men dette har vært mest merkbart i Merkur Grafisk. I perioder hvor smittevern-regimene har vært lettere har de aktivitetsbaserte markedene tatt seg forsiktig opp og mot slutten av driftsåret kom noe av optimismen tilbake og ga en bedring i tilgangen på trykkoppdrag i spot-markedet. For Gjerholm har intern organisering og tilgang på kompetanse vært mer avgjørende for omsetningen enn tilgangen på oppdrag.

Styret har i 2021 gitt Merkur Grafisk anledning til å etablere en ny og større ferdiggjøringsavdeling med limfresproduksjon i egne lokaler. Tiltaket ansees strategisk viktig for å bedre kunne ta hånd om en bredere del av produksjonen. Dette har medført investering i maskiner/teknologi for omtrent 15 mill kr, hvorav ca 3,5 mill ble bokført i 2021. Produksjonskapasiteten er først på plass i Q1 2022, og forventes å gi økonomisk effekt fra Q2 2022.

Fremtidig utvikling for Merkur Gruppen må bygge videre på styrkene i Merkur Grafisk og Gjerholm, søke å utvikle disse best mulig sammen, og utvide tjeneste- og produktspekteret i hvert av selskapene. Merkur Gruppen må også søke å etablere samarbeid med, eventuelt helt eller delvis oppkjøp av, komplementære selskaper som kan bidra til å gi større diversifisering, høyere omsetning og bedre driftsmargin i de utførende selskapene. Slike samarbeid eller oppkjøp må vurderes opp mot den etablerte strategien, tilgangen på finansiering og risikoen i hver mulighet.

### 4. Aksjonærer

Omorganiseringen nevnt ovenfor påvirket ikke forholdet til noen av aksjonærene, utover at selskapet byttet navn. Familiens samlede eierskap fortsetter derfor som tidligere

Merkur Gruppen AS har til sammen 21 aksjonærer. Ingen eier mer enn 15% av aksjekapitalen.

### 5. Revisjon

Ved inngangen til driftsåret 2021 ble revisjonen utført av SLM Revisjon for Merkur Grafisk. I forbindelse med omstruktureringen og opprettelsen av Merkur Gruppen ble dette endret til Insignis AS ved Stein Håkon Vatle med virkning fra 01.01.2021.

Årsregnskapet for Merkur Gruppen AS i konsern med Merkur Grafisk AS og Gjerholm AS er utført av Insignis ved Stein Håkon Vatle.



## 6. Økonomi og likviditet

Det er utarbeidet et årsregnskap som viser at driftsinntektene i 2021 var på kr 4 032 846 for Merkur Gruppen AS og kr 120 163 342 for konsernet som helhet. Tilsvarende tall for morselskapet (daværende Merkur Grafisk AS) og konsernet i 2020 var hhv. kr 101 965 850 og kr 110 299 232.

Ordinært resultat før skatteberegning var -kr 970 945 for Merkur Gruppen og kr 577 429 for konsernet, mot kr 183 193 for morselskapet og kr 118 450 for konsernet i 2020.

Merkur Gruppen AS yter kun tjenester til konsernselskapene, inklusive Merkur Eiendom AS, som behandles som tilknyttet konsernet på grunn av samme eierforhold.

Konsernets samlede omsetning etter konserninterne elimineringer viser en klar økning i driftsinntekt, men også økte varekostnader, primært knyttet til økte råvarekostnader i Merkur Grafisk. Til tross for lavere antall ansatte har også lønnskostnaden økt, som følge av generelle lønnsøkninger samt endring av kompetanseprofil. De totale driftskostnadene har også økt, men både driftsresultatet og årsresultatet for konsernet som helhet er positivt.

På grunn av omorganiseringen er både egenkapital- og likviditets-situasjonen for Merkur Gruppen vanskelig å sammenligne med fjoråret, men for konsernet som helhet er egenkapitalen marginalt bedre ved utgangen enn inngangen av driftsåret. Likviditeten er imidlertid svekket med ca 5 mill kr, i stor grad som følge av økte kundefordringer ved årsskiftet (ca 4,2 mill), samt nye investeringer og vesentlig større varelager (primært papir i Merkur Grafisk).

Likviditeten i konsernselskapene håndteres gjennom utstedelse av kortsiktige kreditter fra Merkur Gruppen til datterselskapene på forretningsmessige vilkår, samt ordinære banklån og kassakreditter.

## 7. HMS, sykefravær og arbeidsmiljø

Merkur Gruppen har tegnet avtale om bedriftshelsetjeneste med Aktimed Helse for alle selskapene i konsernet. De foretar rutinemessig helsekontroll av alle ansatte, og følge opp både arbeidsgiver og arbeidstakere etter behov.

Det arbeides kontinuerlig med å tilrettelegge den enkeltes arbeidsplass best mulig ut fra individuelle forutsetninger og for å skape et best mulig arbeidsmiljø.

Sykefraværet for driftsåret 2021 har vært 4,34% (7,61% i 2020, gjelder hele daværende Merkur Grafisk AS). Egenmeldingsfraværet i 1-3 dager er 0% (0,93% i 2020, gjelder daværende Merkur Grafisk AS). Det har vært langtidssykefravær for 1 person (8 personer i 2020, dav. Merkur Grafisk AS). Det er ingen registrerte yrkesskader som medførte sykefravær i 2021.

## 8. Ytre miljø

Virksomheten i Merkur Gruppen gir ikke forurensninger eller støy som berører det ytre miljøet ut over det som er normalt for denne virksomhetstypen.

Både Gjerholm AS og Merkur Grafisk AS er Miljøfyrtårn-sertifisert, og Merkur Grafisk AS har også miljømerket Svanen. Det har ikke vært ansett som nødvendig å sertifisere Merkur Gruppen.

Merkur Grafisk har også beregnet sin virksomhets samlede CO<sub>2</sub>-utslipp, og kompensert for dette i sin helhet ved å kjøpe klimakvoter hos Trefadder AS. Fotavtrykk på råvarer som inngår i produkter levert til kunde, samt transport av dette til kunde, inngår ikke i dette, men dette kan beregnes i verktøyet



ClimateCalc, som Merkur Grafisk også er sertifisert til å bruke, slik at kundene også får anledning til å kompensere for denne klimapåvirkningen.

## 9. Årsoppgjør

Årsresultatet for Merkur Gruppen AS på kr -757 354 foreslås dekket av annen egenkapital.

## 10. Vesentlige forhold etter årsavslutningen

Det har ikke fremkommet vesentlige forhold mellom årsavslutningen og fremleggelsen av årsberetningen, som vesentlig endrer de forhold som er beskrevet ovenfor.

**Oslo, 31.12.21/28.04.22**  
I styret for Merkur Gruppen AS

\_\_\_\_\_  
Erik Lund-Isaksen  
styreleder

\_\_\_\_\_  
Kristin Bjervig Drivenes  
styremedlem

\_\_\_\_\_  
Dag Jacobsen  
styremedlem

\_\_\_\_\_  
Erik Harg  
styremedlem og daglig leder

\_\_\_\_\_  
Lars Petter Riisa  
styremedlem

\_\_\_\_\_  
Kristin Lund-Hotvedt/  
styremedlem

\_\_\_\_\_  
Lars Jacobsen  
styremedlem

\_\_\_\_\_  
Hanne Lund-Isaksen  
styremedlem