



## ÅRSREGNSKAPET FOR REGNSKAPSÅRET 2016 - GENERELL INFORMASJON

### Enheten

Organisasjonsnummer: 965 251 421  
Organisasjonsform: Aksjeselskap  
Foretaksnavn: BÅDE OG REDAKSJONELL PRODUKSJON AS  
Forretningsadresse: Maridalsveien 89  
0461 OSLO

### Regnskapsår

Årsregnskapets periode: 01.01.2016 - 31.12.2016

### Konsern

Morselskap i konsern: Nei

### Regnskapsregler

Regler for små foretak benyttet: Ja  
Benyttet ved utarbeidelsen av årsregnskapet til selskapet: Regnskapslovens alminnelige regler

### Årsregnskapet fastsatt av kompetent organ

Bekreftet av representant for selskapet: Geir Egil Osnes  
Dato for fastsettelse av årsregnskapet: 31.05.2017

### Grunnlag for avgivelse

År 2016: Årsregnskapet er elektronisk innlevert  
År 2015: Tall er hentet fra elektronisk innlevert årsregnskap fra 2016

*Det er ikke krav til at årsregnskapet m.v. som sendes til Regnskapsregisteret er undertegnet. Kontrollen på at dette er utført ligger hos revisor/enhetens øverste organ. Sikkerheten ivaretas ved at innsender har rolle/rettighet for innsending av årsregnskapet via Altinn, og ved at det bekreftes at årsregnskapet er fastsatt av kompetent organ.*

Brønnøysundregistrene, 08.09.2019



### Resultatregnskap

| Beløp i: NOK   | Note | 2016              | 2015             |
|--|------|-------------------|------------------|
| <b>RESULTATREGNSKAP</b>                                      |      |                   |                  |
| <b>Inntekter</b>   |      |                   |                  |
| Salgsinntekt   | 1    | 1 671 142         | 2 926 752        |
| Annen driftsinntekt  |      | 47 000            | 18 325           |
| <b>Sum inntekter</b>   |      | <b>1 718 142</b>  | <b>2 945 076</b> |
| <b>Kostnader</b>   |      |                   |                  |
| Varekostnad  |      | 1 802 175         | 2 422 412        |
| Lønnskostnad   |      | 902 496           | 434 408          |
| Avskrivning på varige driftsmidler og immaterielle eiendeler |      | 119 611           | 114 779          |
| Annen driftskostnad  | 2    | 293 254           | 181 848          |
| <b>Sum kostnader</b>   |      | <b>3 117 536</b>  | <b>3 153 446</b> |
| <b>Driftsresultat</b>  |      | <b>-1 399 394</b> | <b>-208 370</b>  |
| <b>Finansinntekter og finanskostnader</b>                    |      |                   |                  |
| Annen renteinntekt   |      | 347               | 2 362            |
| <b>Sum finansinntekter</b>                                   |      | <b>347</b>        | <b>2 362</b>     |
| <b>Netto finans</b>  |      | <b>347</b>        | <b>2 362</b>     |
| <b>Ordinært resultat før skattekostnad</b>                   |      | <b>-1 399 047</b> | <b>-206 008</b>  |
| Skattekostnad på ordinært resultat                           | 5    | 0                 | 0                |
| <b>Ordinært resultat etter skattekostnad</b>                 |      | <b>-1 399 047</b> | <b>-206 008</b>  |
| <b>Årsresultat</b>   |      | <b>-1 399 047</b> | <b>-206 008</b>  |
| <b>Årsresultat etter minoritetsinteresser</b>                |      | <b>-1 399 047</b> | <b>-206 008</b>  |
| <b>Totalresultat</b>   |      | <b>-1 399 047</b> | <b>-206 008</b>  |
| <b>Overføringer og disponeringer</b>                         |      |                   |                  |
| Konsernbidrag  |      | -771 007          |                  |
| Udekket tap  |      | -628 040          | -206 008         |
| <b>Sum overføringer og disponeringer</b>                     |      | <b>-1 399 047</b> | <b>-206 008</b>  |



## Balanse

| Beløp i: NOK  | Note | 2016             | 2015             |
|---|------|------------------|------------------|
| <b>BALANSE - EIENDELER</b>                                  |      |                  |                  |
| <b>Anleggsmidler</b>  |      |                  |                  |
| <b>Immaterielle eiendeler</b>                               |      |                  |                  |
| Utsatt skattefordel   | 5    |                  |                  |
| <b>Varige driftsmidler</b>                                  |      |                  |                  |
| Driftsløsøre, inventar, verktøy, kontormaskiner og lignende | 3    | 265 120          | 384 731          |
| <b>Sum varige driftsmidler</b>                              |      | <b>265 120</b>   | <b>384 731</b>   |
| <b>Sum anleggsmidler</b>                                    |      | <b>265 120</b>   | <b>384 731</b>   |
| <b>Omløpsmidler</b>   |      |                  |                  |
| <b>Varer</b>  |      |                  |                  |
| <b>Fordringer</b>   |      |                  |                  |
| Kundefordringer   |      | 415 016          | 585 756          |
| Andre fordringer  | 8    | 868 398          | 51 347           |
| <b>Sum fordringer</b>                                       |      | <b>1 283 414</b> | <b>637 103</b>   |
| <b>Bankinnskudd, kontanter og lignende</b>                  |      |                  |                  |
| Bankinnskudd, kontanter og lignende                         | 4    | 96 162           | 33 102           |
| <b>Sum bankinnskudd, kontanter og lignende</b>              |      | <b>96 162</b>    | <b>33 102</b>    |
| <b>Sum omløpsmidler</b>                                     |      | <b>1 379 576</b> | <b>670 205</b>   |
| <b>SUM EIENDELER</b>  |      | <b>1 644 696</b> | <b>1 054 935</b> |
| <b>BALANSE - EGENKAPITAL OG GJELD</b>                       |      |                  |                  |
| <b>Egenkapital</b>  |      |                  |                  |
| <b>Innskutt egenkapital</b>                                 |      |                  |                  |
| Selskapskapital   | 7    | 100 000          | 100 000          |
| <b>Sum innskutt egenkapital</b>                             |      | <b>100 000</b>   | <b>100 000</b>   |
| <b>Opptjent egenkapital</b>                                 |      |                  |                  |



## Balanse

| <b>Beløp i: NOK</b>             | <b>Note</b> | <b>2016</b>       | <b>2015</b>      |
|---------------------------------|-------------|-------------------|------------------|
| Udekket tap                     |             | 1 069 264         | 441 224          |
| <b>Sum opptjent egenkapital</b> |             | <b>-1 069 264</b> | <b>-441 224</b>  |
| <b>Sum egenkapital</b>          | 6           | <b>-969 264</b>   | <b>-341 224</b>  |
| <b>Sum langsiktig gjeld</b>     |             | <b>0</b>          | <b>0</b>         |
| <b>Kortsiktig gjeld</b>         |             |                   |                  |
| Leverandørgjeld                 |             | 8 927             | 9 190            |
| Betalbar skatt                  | 5           |                   |                  |
| Skyldige offentlige avgifter    |             | 42 583            | 24 390           |
| Annen kortsiktig gjeld          | 8           | 2 562 451         | 1 362 579        |
| <b>Sum kortsiktig gjeld</b>     |             | <b>2 613 960</b>  | <b>1 396 159</b> |
| <b>Sum gjeld</b>                |             | <b>2 613 960</b>  | <b>1 396 159</b> |
| <b>SUM EGENKAPITAL OG GJELD</b> |             | <b>1 644 696</b>  | <b>1 054 935</b> |



## **Både og Redaksjonell Produksjon AS**

### **Årsregnskap og årsberetning**

# **2016**



## ÅRSBERETNING 2016 FOR Både Og Redaksjonell Produksjon AS

Virksomhetens art og sted:

Selskapet driver redaksjonell lydproduksjon i Oslo Kommune.

Fortsatt drift:

Forutsetningene om fortsatt drift er tilstede, og er lagt til grunn ved utarbeidelse av årsregnskapet.

Arbeidsmiljø:

Selskapet har kontorer i nyoppussede lokaler, og arbeidsmiljøet er tilfredsstillende.

Ytre miljø:

Selskapet har ingen innsatsfaktorer eller produkter som forurensrer det ytre miljø.

Likestilling:

I selskapet er det 0 kvinner av 4 i styret.

I selskapet er det 0 kvinner av 1 ansatt

Virksomhetens utvikling og resultat:

Selskapet har i 2016 hatt omsetnings- og resultatnedgang sett i forhold til driftsåret 2016. Det er investert mye tid og resurser i utvikling av nye redaksjonelle konsepter og idéer. Både Og AS vil i inneværende år støtte selskapet faglig, økonomisk og garantere for driften. Herunder likviditet / lånekapital etter behov.

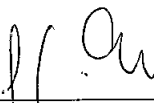
Regnskapet gir etter styrets oppfatning ett rettviseende bilde av virksomheten. Det foreligger ikke usikkerhetsfaktorer for driften av selskapet.


Disponering av årets underskudd:


|                                     |     |               |
|-------------------------------------|-----|---------------|
| Mottatt konsernbidrag (netto skatt) | kr. | - 771.007,-   |
| Til udekket tap                     | kr. | - 628.040,-   |
| Sum disponert                       | kr. | - 1.399.047,- |


Oslo 31. Mai 2017

Styret i Både Og Redaksjonell Produksjon AS

  
Geir E. Osnes  
Styrets leder

  
Kaare Hersoug  
Styremedlem

  
Ola-Per Ekblom  
Styremedlem/dagligleder

  
Eskil Vincent Paus  
Styremedlem



## Både og Redaksjonell Produksjon AS

| RESULTATREGNSKAP 1.1. - 31.12.             | Note | 2016              | 2015              |
|--|------|-------------------|-------------------|
| <b>Driftsinntekt og driftskostnad</b>      |      |                   |                   |
| Salgsinntekt                               | 1    | 1 671 142         | 2 926 752         |
| Annen driftsinntekt                        |      | 47 000            | 18 325            |
| <b>Sum driftsinntekt</b>                   |      | <b>1 718 142</b>  | <b>2 945 076</b>  |
| Varekostnad                                |      | -1 802 175        | -2 422 412        |
| Lønnskostnad                               |      | -902 496          | -434 408          |
| Avskrivning                                |      | -119 611          | -114 779          |
| Annen driftskostnad                        | 2    | -293 254          | -181 848          |
| <b>Sum driftskostnad</b>                   |      | <b>-3 117 536</b> | <b>-3 153 446</b> |
| <b>Driftsresultat</b>                      |      | <b>-1 399 394</b> | <b>-208 370</b>   |
| <b>Finansinntekt og finanskostnad</b>      |      |                   |                   |
| Annen renteinntekt                         |      | 347               | 2 362             |
| <b>Finansresultat</b>                      |      | <b>347</b>        | <b>2 362</b>      |
| <b>Ordinært resultat før skattekostnad</b> |      | <b>-1 399 047</b> | <b>-206 008</b>   |
| <b>Skattekostnad på ordinært resultat</b>  | 5    | <b>0</b>          | <b>0</b>          |
| <b>Ordinært resultat</b>                   |      | <b>-1 399 047</b> | <b>-206 008</b>   |
| <b>Årsresultat</b>                         |      | <b>-1 399 047</b> | <b>-206 008</b>   |
| <b>Opplysninger om:</b>                    |      |                   |                   |
| Mottatt konsernbidrag (netto skatt)        |      | -771 007          | 0                 |
| Til udekket tap                            |      | -628 040          | -206 008          |
| <b>Sum</b>                                 |      | <b>-1 399 047</b> | <b>-206 008</b>   |





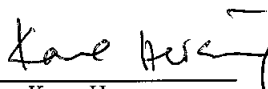

## Både og Redaksjonell Produksjon AS

| BALANSE PR 31.12.                                    | Note | 2016             | 2015             |
|--|------|------------------|------------------|
| <b>EIENDELER</b>                                     |      |                  |                  |
| <b>Anleggsmidler</b>                                 |      |                  |                  |
| <b>Varige driftsmidler</b>                           |      |                  |                  |
| Driftsløsøre, inventar, verktøy, kontormaskiner o.l. | 3    | 265 120          | 384 731          |
| <b>Sum varige driftsmidler</b>                       |      | <b>265 120</b>   | <b>384 731</b>   |
| <b>Sum anleggsmidler</b>                             |      | <b>265 120</b>   | <b>384 731</b>   |
| <b>Omløpsmidler</b>                                  |      |                  |                  |
| <b>Fordringer</b>                                    |      |                  |                  |
| Kundefordringer                                      |      | 415 016          | 585 756          |
| Fordringer på foretak i samme konsern                | 8    | 771 007          | 0                |
| Andre fordringer                                     |      | 97 391           | 51 347           |
| <b>Sum fordringer</b>                                |      | <b>1 283 414</b> | <b>637 103</b>   |
| <b>Bankinnskudd, kontanter o.l.</b>                  | 4    | <b>96 162</b>    | <b>33 102</b>    |
| <b>Sum omløpsmidler</b>                              |      | <b>1 379 576</b> | <b>670 205</b>   |
| <b>SUM EIENDELER</b>                                 |      | <b>1 644 696</b> | <b>1 054 935</b> |

**Både og Redaksjonell Produksjon AS**

| BALANSE PR 31.12.                 | Note | 2016              | 2015             |
|-----------------------------------|------|-------------------|------------------|
| <b>EGENKAPITAL OG GJELD</b>       |      |                   |                  |
| <b>Egenkapital</b>                |      |                   |                  |
| <b>Innskutt egenkapital</b>       |      |                   |                  |
| Aksjekapital                      | 7    | 100 000           | 100 000          |
| <b>Sum innskutt egenkapital</b>   |      | <b>100 000</b>    | <b>100 000</b>   |
| <b>Opptjent egenkapital</b>       |      |                   |                  |
| Udekket tap                       |      | -1 069 264        | -441 224         |
| <b>Sum opptjent egenkapital</b>   |      | <b>-1 069 264</b> | <b>-441 224</b>  |
| <b>Sum egenkapital</b>            | 6    | <b>-969 264</b>   | <b>-341 224</b>  |
| <b>Gjeld</b>                      |      |                   |                  |
| <b>Kortsiktig gjeld</b>           |      |                   |                  |
| Gjeld til foretak i samme konsern | 8    | 2 256 274         | 1 361 143        |
| Leverandørgjeld                   |      | 8 927             | 9 190            |
| Skyldige offentlige avgifter      |      | 42 583            | 24 390           |
| Annen kortsiktig gjeld            |      | 306 176           | 1 436            |
| <b>Sum kortsiktig gjeld</b>       |      | <b>2 613 960</b>  | <b>1 396 159</b> |
| <b>Sum gjeld</b>                  |      | <b>2 613 960</b>  | <b>1 396 159</b> |
| <b>SUM EGENKAPITAL OG GJELD</b>   |      | <b>1 644 696</b>  | <b>1 054 935</b> |

Oslo, 31.05.2017

  
\_\_\_\_\_  
Geir Egil Osnes  
styreleder  
\_\_\_\_\_  
Ola-Per Ekblom  
styremedlem/daglig leder  
\_\_\_\_\_  
Kaare Hersoug  
styremedlem  
\_\_\_\_\_  
Eskil Vincent Paus  
styremedlem



## Både og Redaksjonell Produksjon AS

### Noter til årsregnskapet for 2016

#### Note 1: Regnskapsprinsipper

Årsregnskapet er satt opp i samsvar med regnskapsloven og god regnskapsskikk for små foretak i Norge. Selskapets inntekter har opphav i musikkrettigheter, disse inntektsføres når de anses som opptjent.

#### Hovedregel for vurdering og klassifisering av eiendeler og gjeld

Eiendeler bestemt til varig eie eller bruk er klassifisert som anleggsmidler. Andre eiendeler er klassifisert som omløpsmidler. Fordringer som skal tilbakebetales innen et år er uansett klassifisert som omløpsmidler. Ved klassifisering av kortsiktig og langsiktig gjeld er analoge kriterier lagt til grunn.

Enkelte poster er vurdert etter andre regler, og redegjøres for nedenfor.

#### Skatter

Skatter kostnadsføres når de påløper, det vil si at skattekostnaden er knyttet til det regnskapsmessige resultat før skatt. Skattekostnaden består av betalbar skatt (skatt på årets skattepliktige inntekt) og endring i netto utsatt skatt.

#### Note 2: Lønnskostnader

| Lønnskostnaden består av:                             | 2016    | 2015    |
|---|---------|---------|
| Lønninger   | 783 340 | 365 718 |
| Folketrygdavgift                                      | 89 988  | 11 352  |
| Pensjonskostnader                                     | 7 872   | 0       |
| Honorar til selvstendig næringsdrivende (ikke avg.pl) | 25 687  | 22 337  |
| Andre ytelser   | -4 392  | 0       |
| Sum Lønnskostnader                                    | 902 496 | 399 408 |

Gjennomsnittlig antall årsverk inkl. midlertidige ansatte 3

#### Obligatorisk tjenestepensjon

Selskapet er pliktig til å ha tjenestepensjonsordning etter lov om obligatorisk tjenestepensjon, og har opprettet en innskuddsordning som tilfredsstiller lovens krav.

#### Revisor

Kostnadsført revisjonshonorar for 2016 utgjør kr 12 000. Beløpet gjelder lovbestemt revisjon, teknisk årsavslutning og øvrige tjenester.

#### Note 3: Varige driftsmidler

|                          | Drifts l,<br>inventar,<br>verktøy o. l | Studio,<br>inventar | Sum      |
|--------------------------|--|---------------------|----------|
| Anskaffelseskost 1.1.    | 54 598                                 | 543 442             | 598 041  |
| Årets tilgang            | 0                                      | 0                   | 0        |
| Anskaffelseskost 31.12   | 54 598                                 | 543 442             | 598 041  |
| Akk. avskrivninger 31.12 | -29 329                                | -303 591            | -332 921 |
| Balanseført verdi 31.12  | 25 269                                 | 239 851             | 265 120  |
| Årets avskrivninger      | 10 921                                 | 108 690             | 119 611  |
| Økonomisk levetid        | 5år                                    | 5år                 |          |
| Avskrivningsplan         | Lineær                                 | Lineær              |          |



## Både og Redaksjonell Produksjon AS

### Noter til årsregnskapet for 2016

#### Note 4: Bundne midler

I posten inngår bundet innskudd på skattetrekkkonto med kr 21 557. Selskapet har imidlertid ikke hatt ansatte gjennom året.

#### Note 5 Skatt

| Årets skattekostnad                      | 2016            | 2015            |
|--|-----------------|-----------------|
| Resultatført skatt på ordinært resultat: |                 |                 |
| Betalbar skatt                           | 0               | 0               |
| Endring i utsatt skattefordel            | 0               | 0               |
| <b>Skattekostnad ordinært resultat</b>   | <b>0</b>        | <b>0</b>        |
| Skattepliktig inntekt:                   |                 |                 |
| Ordinært resultat før skatt              | -1 399 047      | -206 008        |
| Permanente forskjeller                   | 8 716           | 635             |
| Endring i midlertidige forskjeller       | 49 916          | 14 027          |
| Mottatt konsernbidrag                    | 771 007         | 0               |
| <b>Skattepliktig inntekt</b>             | <b>-569 409</b> | <b>-191 346</b> |
| Betalbar skatt i balansen:               |                 |                 |
| Betalbar skatt på årets resultat         | -192 752        | 0               |
| Betalbar skatt på mottatt konsernbidrag  | 192 752         | 0               |
| <b>Sum betalbar skatt i balansen</b>     | <b>0</b>        | <b>0</b>        |

Skatteeffekten av midlertidige forskjeller og underskudd til fremføring som har gitt opphav til utsatt skatt og utsatte skattefordeler, spesifisert på typer av midlertidige forskjeller:

|   | 2016           | 2015          | Endring       |
|---|----------------|---------------|---------------|
| Varige driftsmidler                           | -13 659        | 36 256        | 49 916        |
| <b>Sum</b>                                    | <b>-13 659</b> | <b>36 256</b> | <b>49 916</b> |
| Akkumulert fremførbart underskudd             | -1 072 726     | -503 317      | 569 409       |
| Inngår ikke i beregningen av utsatt skatt     | 1 086 385      | 467 061       | -619 324      |
| <b>Grunnlag for beregning av utsatt skatt</b> | <b>0</b>       | <b>0</b>      | <b>0</b>      |
| <b>Utsatt skatt (24 % / 25 %)</b>             | <b>0</b>       | <b>0</b>      | <b>0</b>      |

I henhold til God regnskapsskikk for små foretak balanseføres ikke utsatt skattefordel.

Alle midlertidige forskjeller kan utlignes, og dette er gjennomført i beregningen av utsatt skatt.

Utsatt skatt beregnes på grunnlag av forskjeller mellom regnskapsmessige og skattemessige balanseverdier og underskudd til fremføring. I oppstillingen brukes negativt fortegn ved netto skatteøkende midlertidige forskjeller. Det vil si forskjeller som øker fremtidig skattbar inntekt og dermed gir grunnlag for en utsatt skatteforpliktelse.



## Både og Redaksjonell Produksjon AS

Noter til årsregnskapet for 2016

### Note 6: Egenkapital

|                    | Aksje-<br>kapital | Annen<br>EK | Udekket<br>tap | Sum        |
|--------------------|-------------------|-------------|----------------|------------|
| Egenkapital 1.1.   | 100 000           | 0           | -441 224       | -341 224   |
| Årets resultat     |                   | 0           | -1 399 047     | -1 399 047 |
| Egenkapital 31.12. | 100 000           | 0           | -1 840 271     | -1 740 271 |

### Note 7: Aksjekapital og aksjonærinformasjon

|                 | Antall | Pålydende | Balanseført |
|-----------------|--------|-----------|-------------|
| Ordinære aksjer | 400    | 250       | 100 000     |

| Selskapets aksjeeiere: | Antall | Eierandel |
|------------------------|--------|-----------|
| Både Og AS             | 361    | 90,25 %   |
| Eskil Vincent Paus     | 39     | 9,75%     |
| Sum                    | 400    | 100,0 %   |

Styrets leder i selskapet er hovedaksjonær i morselskapet.

### Note 8: Konsernmellomværende

| Fordringer                         | 2016              | 2015              |
|------------------------------------|-------------------|-------------------|
| Krav på konsernbidrag Både Og AS   | 771 007           | 0                 |
| Både Og Redaksjonell Produksjon AS | -2 256 274        | -1 361 143        |
| <b>Sum</b>                         | <b>-1 485 267</b> | <b>-1 361 143</b> |

| Gjeld                              | 2016              | 2015              |
|------------------------------------|-------------------|-------------------|
| Både Og Redaksjonell Produksjon AS | -2 256 274        | -1 361 143        |
| <b>Sum</b>                         | <b>-2 256 274</b> | <b>-1 361 143</b> |



## UAVHENGIG REVISORS BERETNING FOR 2016

Til Generalforsamlingen i Både og Redaksjonell Produksjon AS

### Uttalelse om revisjonen av årsregnskapet

#### Konklusjon

Vi har revidert Både og Redaksjonell Produksjon AS' årsregnskap som viser et underskudd på kr 1 399 047. Årsregnskapet består av balanse per 31. desember 2016 og resultatregnskap for regnskapsåret avsluttet per denne datoen og noter til årsregnskapet, herunder et sammendrag av viktige regnskapsprinsipper.

Etter vår mening er det medfølgende årsregnskapet avgitt i samsvar med lov og forskrifter og gir et rettviseende bilde av selskapets finansielle stilling per 31. desember 2016, og av dets resultater for regnskapsåret avsluttet per denne datoen i samsvar med regnskapslovens regler og god regnskapsskikk i Norge.

#### Presisering av negativ egenkapital

Selskapet opplyser i note 6 og i årsberetningen at selskapets egenkapital er negativ. Dette forholdet har ingen betydning for vår konklusjon om regnskapet.

#### Grunnlag for konklusjonen

Vi har gjennomført revisjonen i samsvar med lov, forskrift og god revisjonsskikk i Norge, herunder de internasjonale revisjonsstandardene (ISA-ene). Våre oppgaver og plikter i henhold til disse standardene er beskrevet i «Revisors oppgaver og plikter ved revisjon av årsregnskapet». Vi er uavhengige av selskapet slik det kreves i lov og forskrift, og har overholdt våre øvrige etiske forpliktelser i samsvar med disse kravene. Etter vår oppfatning er innhentet revisjonsbevis tilstrekkelig og hensiktsmessig som grunnlag for vår konklusjon.

#### Øvrig informasjon

Ledelsen er ansvarlig for øvrig informasjon. Øvrig informasjon består av opplysninger i årsberetningen, men inkluderer ikke årsregnskapet og revisjonsberetningen.

Vår uttalelse om revisjonen av årsregnskapet dekker ikke øvrig informasjon, og vi attesterer ikke den øvrige informasjonen.

I forbindelse med revisjonen av årsregnskapet er det vår oppgave å lese øvrig informasjon med det formål å vurdere hvorvidt det foreligger vesentlig inkonsistens mellom øvrig informasjon og årsregnskapet, kunnskap vi har opparbeidet oss under revisjonen, eller hvorvidt den tilsynelatende inneholder vesentlig feilinformasjon. Dersom vi hadde konkludert med at den øvrige informasjonen inneholder vesentlig feilinformasjon er vi pålagt å rapportere det. Vi har ingenting å rapportere i så henseende.

#### Styret og daglig leders ansvar for årsregnskapet

Styret og daglig leder (ledelsen) er ansvarlig for å utarbeide årsregnskapet i samsvar med lov og forskrifter, herunder for at det gir et rettviseende bilde i samsvar med regnskapslovens regler og god regnskapsskikk i Norge. Ledelsen er også ansvarlig for slik intern kontroll som den finner nødvendig for å kunne utarbeide et årsregnskap som ikke inneholder vesentlig feilinformasjon, verken som følge av misligheter eller utilsiktede feil.



Revisorgruppen

Revisorgruppen Oslo AS  
Oscars gate 30  
Pb. 7154 Majorstuen  
N-0307 Oslo

Tlf: +47 23 20 49 00  
Fax: +47 23 20 49 01

E-post: [oslo@rg.no](mailto:oslo@rg.no)

Foretakerregisteret  
NO 917 275 254 MVA

[www.rg.no](http://www.rg.no)



## UAVHENGIG REVISORS BERETNING FOR 2016 Både og Redaksjonell Produksjon AS

Side 2

Ved utarbeidelsen av årsregnskapet må ledelsen ta standpunkt til selskapets evne til fortsatt drift og opplyse om forhold av betydning for fortsatt drift. Forutsetningen om fortsatt drift skal legges til grunn for årsregnskapet så lenge det ikke er sannsynlig at virksomheten vil bli avvirket.

### *Revisors oppgaver og plikter ved revisjonen av årsregnskapet*

Vårt mål er å oppnå betryggende sikkerhet for at årsregnskapet som helhet ikke inneholder vesentlig feilinformasjon, verken som følge av misligheter eller utilsiktede feil, og å avgi en revisjonsberetning som inneholder vår konklusjon. Betyggende sikkerhet er en høy grad av sikkerhet, men ingen garanti for at en revisjon utført i samsvar med lov, forskrift og god revisjonsskikk i Norge, herunder ISA-ene, alltid vil avdekke vesentlig feilinformasjon som eksisterer. Feilinformasjon kan oppstå som følge av misligheter eller utilsiktede feil. Feilinformasjon blir vurdert som vesentlig dersom den enkeltvis eller samlet med rimelighet kan forventes å påvirke økonomiske beslutninger som brukerne foretar basert på årsregnskapet.

For videre beskrivelse av revisors oppgaver og plikter vises det til <https://www.revisorforeningen.no/revisjonsberetninger>.

### **Uttalelse om øvrige lovmessige krav**

#### *Konklusjon om årsberetningen*

Basert på vår revisjon av årsregnskapet som beskrevet ovenfor, mener vi at opplysningene i årsberetningen om årsregnskapet, forutsetningen om fortsatt drift og forslaget til fremføring av underskuddet er konsistente med årsregnskapet og i samsvar med lov og forskrifter.

#### *Konklusjon om registrering og dokumentasjon*

Basert på vår revisjon av årsregnskapet som beskrevet ovenfor, og kontrollhandlinger vi har funnet nødvendig i henhold til internasjonal standard for attestasjonsoppdrag (ISAE) 3000 «Attestasjonsoppdrag som ikke er revisjon eller forenklet revisorkontroll av historisk finansiell informasjon», mener vi at ledelsen har oppfylt sin plikt til å sørge for ordentlig og oversiktlig registrering og dokumentasjon av selskapets regnskapsopplysninger i samsvar med lov og god bokføringskikk i Norge.

Oslo, 31. mai 2017

Revisorgruppen Oslo AS

  
Stein Håkon Vatle  
statsautorisert revisor