



ÅRSREGNSKAPET FOR REGNSKAPSÅRET 2022 - GENERELL INFORMASJON

Enheten

Organisasjonsnummer: 991 972 439
Organisasjonsform: Aksjeselskap
Foretaksnavn: VINNARSKALLE AS
Forretningsadresse: Sentrum
5580 ØLEN

Regnskapsår

Årsregnskapets periode: 01.01.2022 - 31.12.2022

Konsern

Morselskap i konsern: Nei

Regnskapsregler

Regler for små foretak benyttet: Ja
Benyttet ved utarbeidelsen av årsregnskapet til selskapet: Regnskapslovens alminnelige regler

Årsregnskapet fastsatt av kompetent organ

Bekreftet av representant for selskapet: Frank Robert Abelseth
Dato for fastsettelse av årsregnskapet: 01.07.2023

Grunnlag for avgivelse

År 2022: Årsregnskapet er elektronisk innlevert
År 2021: Tall er hentet fra elektronisk innlevert årsregnskap fra 2022

Det er ikke krav til at årsregnskapet m.v. som sendes til Regnskapsregisteret er undertegnet. Kontrollen på at dette er utført ligger hos revisor/enhetens øverste organ. Sikkerheten ivaretas ved at innsender har rolle/rettighet for innsending av årsregnskapet via Altinn, og ved at det bekreftes at årsregnskapet er fastsatt av kompetent organ.

Brønnøysundregistrene, 30.06.2024



Resultatregnskap

Beløp i: NOK	Note	2022	2021
RESULTATREGNSKAP			
Inntekter			
Salgsinntekt		1 864 758	1 630 870
Sum inntekter		1 864 758	1 630 870
Kostnader			
Varekostnad		980 135	897 633
Lønnskostnad	1	446 273	332 821
Annen driftskostnad		425 657	29 461
Sum kostnader		1 852 065	1 259 916
Driftsresultat		12 693	370 955
Finansinntekter og finanskostnader			
Annen renteinntekt		6 067	9 028
Annen finansinntekt		876 254	90 038
Sum finansinntekter		882 321	99 065
Nedskr. av finansielle anleggsmidler		391 709	350 000
Annen rentekostnad		363	1 613
Annen finanskostnad		49 950	29 999
Sum finanskostnader		442 022	381 612
Netto finans		440 299	-282 547
Ordinært resultat før skattekostnad		452 992	88 408
Skattekostnad på ordinært resultat	2	74 893	54 960
Ordinært resultat etter skattekostnad		378 099	33 448
Årsresultat		378 099	33 448
Årsresultat etter minoritetsinteresser		378 099	33 448
Overføringer og disponeringer			
Ordinært utbytte		900 000	
Overføringer annen egenkapital		-521 901	33 448



Resultatregnskap

Beløp i: NOK	Note	2022	2021
Sum overføringer og disponeringer		378 099	33 448



Balanse

Beløp i: NOK	Note	2022	2021
BALANSE - EIENDELER			
Anleggsmidler			
Immaterielle eiendeler			
Finansielle anleggsmidler			
Lån til foretak i samme konsern		900 000	
Investeringer i tilknyttet selskap	3		270 000
Investeringer i aksjer og andeler		884 000	1 085 709
Obligasjoner			138 318
Sum finansielle anleggsmidler		1 784 000	1 494 027
Sum anleggsmidler		1 784 000	1 494 027
Omløpsmidler			
Varer			
Fordringer			
Kundefordringer		262 485	208 718
Andre fordringer		198 438	358 076
Sum fordringer		460 922	566 793
Bankinnskudd, kontanter og lignende			
Bankinnskudd, kontanter o.l.		292 125	237 875
Sum bankinnskudd, kontanter og lignende		292 125	237 875
Sum omløpsmidler		753 047	804 668
SUM EIENDELER		2 537 047	2 298 695
BALANSE - EGENKAPITAL OG GJELD			
Egenkapital			
Innskutt egenkapital			
Selskapskapital	4	587 000	587 000
Sum innskutt egenkapital		587 000	587 000



Balanse

Beløp i: NOK	Note	2022	2021
Opptjent egenkapital			
Annen egenkapital	4	584 468	1 106 368
Sum opptjent egenkapital		584 468	1 106 368
Sum egenkapital		1 171 468	1 693 368
Sum langsiktig gjeld		0	0
Kortsiktig gjeld			
Leverandørgjeld		54 353	103 958
Betalbar skatt	2	74 893	54 960
Skyldig offentlige avgifter		79 596	94 878
Utbytte		900 000	
Annen kortsiktig gjeld		256 737	351 530
Sum kortsiktig gjeld		1 365 579	605 327
Sum gjeld		1 365 579	605 327
SUM EGENKAPITAL OG GJELD		2 537 047	2 298 695



Brønnøysundregistrene

ÅRSREGNSKAP FOR REGNSKAPSÅRET 2022 - GENERELL INFORMASJON

Journalnummer: 2023 573637

Enheten

Organisasjonsnummer: 991 972 439
Organisasjonsform: Aksjeselskap
Foretaksnavn: VINNARSKALLE AS
Forretningsadresse: Sentrum
5580 ØLEN

Regnskapsår

Årsregnskapets periode: 01.01.2022 - 31.12.2022

Konsern

Morselskap i konsern: Nei

Regnskapsregler

Regler for små foretak benyttet: Ja
Benyttet ved utarbeidelsen av
årsregnskapet til selskapet: Regnskapslovens alminnelige regler

Årsregnskapet fastsatt av kompetent organ

Bekreftet av representant for selskapet: Frank Robert Abelseth
Dato for fastsettelse av årsregnskapet: 01.07.2023

Revisjon

Selskapet har besluttet at årsregnskapet
ikke skal revideres: Ja
Årsregnskapet er utarbeidet av ekstern
autorisert regnskapsfører: Ja

Grunnlag for avgivelse

År 2022: Årsregnskap er elektronisk innlevert.
År 2021: Tall er hentet fra elektronisk innlevert årsregnskap fra 2022.

Det er ikke krav til at årsregnskapet m.v. som sendes til Regnskapsregisteret er undertegnet. Kontrollen på at dette er utført ligger hos revisor/enhetens øverste organ. Sikkerheten ivaretas ved at innsender har rolle/rettighet for innsending av årsregnskapet via Altinn, og ved at det bekreftes at årsregnskapet er fastsatt av kompetent organ.

Brønnøysundregistrene, 05.07.2023



Organisasjonsnr: 991 972 439
VINNARSKALLE AS

RESULTATREGNSKAP

Beløp i: NOK	Note	2022	2021
RESULTATREGNSKAP			
Inntekter			
Salgsinntekt		1 864 758	1 630 870
Sum inntekter		1 864 758	1 630 870
Kostnader			
Varekostnad		980 135	897 633
Lønnskostnad	1	446 273	332 821
Annen driftskostnad		425 657	29 461
Sum kostnader		1 852 065	1 259 916
Driftsresultat		12 693	370 955
Finansinntekter og finanskostnader			
Annen renteinntekt		6 067	9 028
Annen finansinntekt		876 254	90 038
Sum finansinntekter		882 321	99 065
Nedskr. av finansielle anleggsmidler			
Annen rentekostnad		391 709	350 000
Annen finanskostnad		363	1 613
Sum finanskostnader		442 022	381 612
Netto finans		440 299	-282 547
Ordinært resultat før skattekostnad			
Skattekostnad på ordinært resultat	2	452 992	88 408
Ordinært resultat etter skattekostnad		74 893	54 960
Årsresultat		378 099	33 448
Årsresultat etter minoritetsinteresser		378 099	33 448
Overføringer og disponeringer			
Ordinært utbytte		900 000	
Overføringer annen egenkapital		-521 901	33 448
Sum overføringer og disponeringer		378 099	33 448



Organisasjonsnr: 991 972 439
VINNARSKALLE AS

BALANSE

Beløp i: NOK	Note	2022	2021
--------------	------	------	------

BALANSE - EIENDELER

Anleggsmidler

Immaterielle eiendeler

Finansielle anleggsmidler

Lån til foretak i samme konsern		900 000	
Investeringer i tilknyttet selskap	3		270 000
Investeringer i aksjer og andeler		884 000	1 085 709
Obligasjoner			138 318
Sum finansielle anleggsmidler		1 784 000	1 494 027
Sum anleggsmidler		1 784 000	1 494 027

Omløpsmidler

Varer

Fordringer

Kundefordringer		262 485	208 718
Andre fordringer		198 438	358 076
Sum fordringer		460 922	566 793

Bankinnskudd, kontanter og lignende

Bankinnskudd, kontanter o. l.		292 125	237 875
Sum bankinnskudd, kontanter og lignende		292 125	237 875
Sum omløpsmidler		753 047	804 668

SUM EIENDELER		2 537 047	2 298 695
----------------------	--	------------------	------------------

BALANSE - EGENKAPITAL OG GJELD

Egenkapital

Innskutt egenkapital

Selskapskapital	4	587 000	587 000
Sum innskutt egenkapital		587 000	587 000

Opptjent egenkapital

Annen egenkapital	4	584 468	1 106 368
Sum opptjent egenkapital		584 468	1 106 368



Sum egenkapital	1 171 468	1 693 368
Sum langsiktig gjeld	0	0
Kortsiktig gjeld		
Leverandørgjeld	54 353	103 958
Betalbar skatt	74 893	54 960
Skyldig offentlige avgifter	79 596	94 878
Utbytte	900 000	
Annen kortsiktig gjeld	256 737	351 530
Sum kortsiktig gjeld	1 365 579	605 327
Sum gjeld	1 365 579	605 327
SUM EGENKAPITAL OG GJELD	2 537 047	2 298 695



Organisasjonsnr: 991 972 439
VINNARSKALLE AS

NOTEOPPLYSNINGER - SELSKAP - alle poster oppgitt i hele tall

Note

Antall årsverk i regnskapsåret
1.00

<u>Sum</u>	<u>Beløp</u>
<u>Balanseført verdi 31.12.</u>	<u>Varige driftsmidler Immaterielle eiend.</u>

Konsernregnskap

Morselskapet sitt navn

Forretningskontor for morselskapet

Begrunnelse for at datterselskap er utelatt fra konsolideringen

Konsern, tilknyttet selskap m.v. - fordringer og gjeld

Fordringer

<u>Samlet beløp - tilknyttet selskap</u>	<u>Årets</u>	<u>Fjorårets</u>
--	--------------	------------------

<u>Samlet beløp - foretak i samme konsern</u>	<u>Årets</u>	<u>Fjorårets</u>
---	--------------	------------------

<u>Samlet beløp - foretak i samme konsern</u>	<u>Årets</u>	<u>Fjorårets</u>
---	--------------	------------------

<u>Samlet beløp - felles kontrollert virksomhet</u>	<u>Årets</u>	<u>Fjorårets</u>
---	--------------	------------------

<u>Pantstillelse</u>	<u>Beløp</u>
----------------------	--------------

<u>Beholdning av egne aksjer</u>	<u>Antall</u>	<u>Pålydende</u>	<u>Andel av aksjek.</u>
----------------------------------	---------------	------------------	-------------------------



Note

Lån og sikkerhetsstillelse til medlemmer

Er det gitt lån eller sikkerhetsstillelse til ledende personer: Nei

Opplysninger om:

Medlemmer av:

Mer om lån og sikkerhetsstillelse

Note

Noteopplysninger ut over minimumskravene for små foretak

Fullstendige noteopplysninger fremkommer av vedlagte PDF-dokument



Vinnarskalle AS

Resultatregnskap

	Note	2022	2021
DRIFTSINNEKTER OG DRIFTSKOSTNADER			
Driftsinntekter			
Salgsinntekt		1 864 758	1 630 870
Sum driftsinntekter		1 864 758	1 630 870
Driftskostnader			
Varekostnad		980 135	897 633
Lønnskostnad	1	446 273	332 821
Annen driftskostnad		425 657	29 461
Sum driftskostnader		1 852 065	1 259 916
DRIFTSRESULTAT		12 693	370 955
FINANSINNEKTER OG FINANSKOSTNADER			
Finansinntekter			
Annen renteinntekt		6 067	9 028
Annen finansinntekt		876 254	90 038
Sum finansinntekter		882 321	99 065
Finanskostnader			
Nedskr. av finansielle anleggsmidler		391 709	350 000
Annen rentekostnad		363	1 613
Annen finanskostnad		49 950	29 999
Sum finanskostnader		442 022	381 612
NETTO FINANSPOSTER		440 299	(282 547)
ORDINÆRT RES. FØR SKATTEKOSTNAD		452 992	88 408
Skattekostnad på ordinært resultat	2	74 893	54 960
ORDINÆRT RESULTAT		378 099	33 448
ÅRSRESULTAT		378 099	33 448
OVERFØRINGER OG DISPONERINGER			
Avsatt til utbytte		900 000	0
Overføringer annen egenkapital		(521 901)	33 448
SUM OVERFØRINGER OG DISPONERINGER		378 099	33 448



Vinnarskalle AS

Balanse pr. 31.12.2022

	Note	31.12.2022	31.12.2021
EIENDELER			
ANLEGGSMIDLER			
Finansielle anleggsmidler			
Lån til foretak i samme konsern		900 000	0
Investeringer i tilknyttet selskap	3	0	270 000
Investeringer i aksjer og andeler		884 000	1 085 709
Obligasjoner mv		0	138 318
Sum finansielle anleggsmidler		1 784 000	1 494 027
SUM ANLEGGSMIDLER		1 784 000	1 494 027
OMLØPSMIDLER			
Fordringer			
Kundefordringer		262 485	208 718
Andre fordringer		198 438	358 076
Sum fordringer		460 922	566 793
Bankinnskudd, kontanter o.l.		292 125	237 875
SUM OMLØPSMIDLER		753 047	804 668
SUM EIENDELER		2 537 047	2 298 695
EGENKAPITAL OG GJELD			
EGENKAPITAL			
Innskutt egenkapital			
Selskapskapital	4	587 000	587 000
Sum innskutt egenkapital		587 000	587 000
Opptjent egenkapital			
Annen egenkapital	4	584 468	1 106 368
Sum opptjent egenkapital		584 468	1 106 368
SUM EGENKAPITAL		1 171 468	1 693 368
GJELD			
KORTSIKTIG GJELD			
Leverandørgjeld		54 353	103 958
Betalbar skatt	2	74 893	54 960
Skyldig offentlige avgifter		79 596	94 878
Utbytte		900 000	0
Annen kortsiktig gjeld		256 737	351 530
SUM KORTSIKTIG GJELD		1 365 579	605 327
SUM GJELD		1 365 579	605 327
SUM EGENKAPITAL OG GJELD		2 537 047	2 298 695

Ølen den ___ / ___ 2023

Frank Robert Abelseth
Styreleder/ daglig leder



Vinnarskalle AS

Noter 2022

Regnskapsprinsipper:

Årsregnskapet er satt opp i samsvar med regnskapsloven og god regnskapsskikk. Selskapet har videre fulgt relevante bestemmelser i Norsk Regnskaps Standard utarbeidet av Norsk Regnskaps Stiftelse.

De unntaksregler som gjelder for små foretak er anvendt der annet ikke er angitt i regnskapsprinsipper.

Omløpsmidler og kortsiktig gjeld

Omløpsmidler og kortsiktig gjeld omfatter normalt poster som forfaller til betaling innen ett år etter siste dag i regnskapsåret, samt poster som knytter seg til varekretsløpet. Omløpsmidler vurderes til laveste verdi av anskaffelseskost og antatt virkelig verdi (Laveste verdis prinsipp).

Anleggsmidler og langsiktig gjeld

Anleggsmidler omfatter eiendeler bestemt til varig eie og bruk for virksomheten. Anleggsmidler er vurdert til anskaffelseskost. Varige driftsmidler føres opp i balansen og avskrives over driftsmidlets forventede økonomiske levetid. Varige driftsmidler nedskrives til virkelig verdi ved verdifall som forventes ikke å være av forbigående art. Nedskrivninger blir reversert når grunnlaget for nedskrivningen ikke lenger finnes å være til stede.

Fordringer

Kundefordringer og andre fordringer føres opp i balansen til pålydende etter fradrag for avsetning til påregnelig tap. Avsetning til påregnelig tap gjøres på grunnlag av en individuell vurdering av de enkelte fordringene. I tillegg gjøres det for øvrige kundefordringer en uspesifisert avsetning for å dekke antatt tap.

Andre fordringer er også gjenstand for en tilsvarende vurdering.

Skatt

Skattekostnaden i resultatregnskapet omfatter periodens betalbare skatt som blir utlignet og forfaller til betaling i neste regnskapsår i tillegg til endring i utsatt skatt. Utsatt skatt er beregnet med skattesatsen ved utgangen av regnskapsåret (22%) på grunnlag av skattereduserende og skatteøkende midlertidige forskjeller som eksisterer mellom regnskapsmessige og skattemessige verdier. I beregningen er det også medtatt ligningsmessig framførbart underskudd ved regnskapsårets utgang. Skatteøkende og skattereduserende midlertidige forskjeller som reverserer eller kan reversere i samme periode er utlignet og nettoført.



Vinnarskalle AS

Noter 2022

Note 1 - Lønnskostnad

Selskapet har hatt 1 årsverk i regnskapsåret.

Spesifikasjon av lønnskostnader	I år	I fjor
Lønn	358 618	266 335
Arbeidsgiveravgift	56 824	34 724
Pensjonskostnader	30 831	31 762
Totalt	446 273	332 821

Note 2 - Skatter og skattekostnader

Spesifikasjon av årets skattegrunnlag:

Resultat før skattekostnader	452 992
+ Permanente og andre forskjeller	-428 280
+ Endring i midlertidige forskjeller	315 709
= Inntekt	340 421

Spesifikasjon av årets skattekostnad:

Beregnet skatt av årets resultat	74 893
= Sum betalbar skatt	74 893
+/- Endring i utsatt skatt / utsatt skattefordel	0
= Ordinær skattekostnad	74 893
Skattesats i inntektsåret	22

Betalbar skatt i balansen består av

Sum betalbar skatt	74 893
= Betalbar skatt i balansen	74 893

Utsatt skatt/utsatt skattefordel

	2022	2021
+ Utestående fordringer	-1 463 883	-1 148 174
= Grunnlag utsatt skatt	-1 463 883	-1 148 174
Utsatt skatt	0	0
Negativt grunnlag utsatt skatt	1 463 883	1 148 174
= Grunnlag utsatt skattefordel	1 463 883	1 148 174
Utsatt skattefordel	322 054	252 598
Grunnlag ikke bokført utsatt skattefordel	1 463 883	1 148 173
Ikke bokført utsatt skattefordel	322 054	252 598
Bokført utsatt skattefordel	0	0



Vinnarskalle AS

Noter 2022

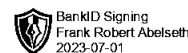
Note 3 - Investeringer i tilknyttet selskap

Selskapet har følgende tilknyttede selskap :

Tilknyttet selskap:	Eierandel %	Stemmerett %
CXT AS	50%	50%

Note 4 - Aksjekapital og aksjonærer

	Aksjekapital / selskapskapital	Overkurs	Annen egenkapital	Sum egenkapital
Pr 1.1.	587 000	0	1 106 368	1 693 368
+Fra årets resultat	0	0	378 099	378 099
-Avsatt utbytte	0	0	-900 000	-900 000
Pr 31.12.	587 000	0	584 468	1 171 468



**Årsregnskap 2022
for
Vinnarskalle AS**

Organisasjonsnr. 991972439

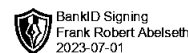
Utarbeidet av:
Tveit Regnskap AS
Godkjent regnskapsselskap
Haukelivegen 367
5574 SKJOLD
Organisasjonsnr. 984388241



Vinnarskalle AS

Resultatregnskap

	Note	2022	2021
DRIFTSINNEKTER OG DRIFTSKOSTNADER			
Driftsinntekter			
Salgsinntekt		1 864 758	1 630 870
Sum driftsinntekter		1 864 758	1 630 870
Driftskostnader			
Varekostnad		980 135	897 633
Lønnskostnad	1	446 273	332 821
Annen driftskostnad		425 657	29 461
Sum driftskostnader		1 852 065	1 259 916
DRIFTSRESULTAT		12 693	370 955
FINANSINNEKTER OG FINANSKOSTNADER			
Finansinntekter			
Annen renteinntekt		6 067	9 028
Annen finansinntekt		876 254	90 038
Sum finansinntekter		882 321	99 065
Finanskostnader			
Nedskr. av finansielle anleggsmidler		391 709	350 000
Annen rentekostnad		363	1 613
Annen finanskostnad		49 950	29 999
Sum finanskostnader		442 022	381 612
NETTO FINANSPOSTER		440 299	(282 547)
ORDINÆRT RES. FØR SKATTEKOSTNAD		452 992	88 408
Skattekostnad på ordinært resultat	2	74 893	54 960
ORDINÆRT RESULTAT		378 099	33 448
ÅRSRESULTAT		378 099	33 448
OVERFØRINGER OG DISPONERINGER			
Avsatt til utbytte		900 000	0
Overføringer annen egenkapital		(521 901)	33 448
SUM OVERFØRINGER OG DISPONERINGER		378 099	33 448



Vinnarskalle AS

Balanse pr. 31.12.2022

	Note	31.12.2022	31.12.2021
EIENDELER			
ANLEGGSMIDLER			
Finansielle anleggsmidler			
Lån til foretak i samme konsern		900 000	0
Investeringer i tilknyttet selskap	3	0	270 000
Investeringer i aksjer og andeler		884 000	1 085 709
Obligasjoner mv		0	138 318
Sum finansielle anleggsmidler		1 784 000	1 494 027
SUM ANLEGGSMIDLER		1 784 000	1 494 027
OMLØPSMIDLER			
Fordringer			
Kundefordringer		262 485	208 718
Andre fordringer		198 438	358 076
Sum fordringer		460 922	566 793
Bankinnskudd, kontanter o.l.		292 125	237 875
SUM OMLØPSMIDLER		753 047	804 668
SUM EIENDELER		2 537 047	2 298 695
EGENKAPITAL OG GJELD			
EGENKAPITAL			
Innskutt egenkapital			
Selskapskapital	4	587 000	587 000
Sum innskutt egenkapital		587 000	587 000
Opptjent egenkapital			
Annen egenkapital	4	584 468	1 106 368
Sum opptjent egenkapital		584 468	1 106 368
SUM EGENKAPITAL		1 171 468	1 693 368
GJELD			
KORTSIKTIG GJELD			
Leverandørgjeld		54 353	103 958
Betalbar skatt	2	74 893	54 960
Skyldig offentlige avgifter		79 596	94 878
Utbytte		900 000	0
Annen kortsiktig gjeld		256 737	351 530
SUM KORTSIKTIG GJELD		1 365 579	605 327
SUM GJELD		1 365 579	605 327
SUM EGENKAPITAL OG GJELD		2 537 047	2 298 695

Ølen den ___ / ___ 2023

Frank Robert Abelseth
Styreleder/ daglig leder



Vinnarskalle AS

Noter 2022

Regnskapsprinsipper:

Årsregnskapet er satt opp i samsvar med regnskapsloven og god regnskapsskikk. Selskapet har videre fulgt relevante bestemmelser i Norsk Regnskaps Standard utarbeidet av Norsk Regnskaps Stiftelse.

De unntaksregler som gjelder for små foretak er anvendt der annet ikke er angitt i regnskapsprinsipper.

Omløpsmidler og kortsiktig gjeld

Omløpsmidler og kortsiktig gjeld omfatter normalt poster som forfaller til betaling innen ett år etter siste dag i regnskapsåret, samt poster som knytter seg til varekretsløpet. Omløpsmidler vurderes til laveste verdi av anskaffelseskost og antatt virkelig verdi (Laveste verdis prinsipp).

Anleggsmidler og langsiktig gjeld

Anleggsmidler omfatter eiendeler bestemt til varig eie og bruk for virksomheten. Anleggsmidler er vurdert til anskaffelseskost. Varige driftsmidler føres opp i balansen og avskrives over driftsmidlets forventede økonomiske levetid. Varige driftsmidler nedskrives til virkelig verdi ved verdifall som forventes ikke å være av forbigående art. Nedskrivninger blir reversert når grunnlaget for nedskrivningen ikke lenger finnes å være til stede.

Fordringer

Kundefordringer og andre fordringer føres opp i balansen til pålydende etter fradrag for avsetning til påregnelig tap. Avsetning til påregnelig tap gjøres på grunnlag av en individuell vurdering av de enkelte fordringene. I tillegg gjøres det for øvrige kundefordringer en uspesifisert avsetning for å dekke antatt tap.

Andre fordringer er også gjenstand for en tilsvarende vurdering.

Skatt

Skattekostnaden i resultatregnskapet omfatter periodens betalbare skatt som blir utlignet og forfaller til betaling i neste regnskapsår i tillegg til endring i utsatt skatt. Utsatt skatt er beregnet med skattesatsen ved utgangen av regnskapsåret (22%) på grunnlag av skattereduserende og skatteøkende midlertidige forskjeller som eksisterer mellom regnskapsmessige og skattemessige verdier. I beregningen er det også medtatt ligningsmessig framførbart underskudd ved regnskapsårets utgang. Skatteøkende og skattereduserende midlertidige forskjeller som reverserer eller kan reversere i samme periode er utlignet og nettoført.



Vinnarskalle AS

Noter 2022

Note 1 - Lønnskostnad

Selskapet har hatt 1 årsverk i regnskapsåret.

Spesifikasjon av lønnskostnader	I år	I fjor
Lønn	358 618	266 335
Arbeidsgiveravgift	56 824	34 724
Pensjonskostnader	30 831	31 762
Totalt	446 273	332 821

Note 2 - Skatter og skattekostnader

Spesifikasjon av årets skattegrunnlag:

Resultat før skattekostnader	452 992
+ Permanente og andre forskjeller	-428 280
+ Endring i midlertidige forskjeller	315 709
= Inntekt	340 421

Spesifikasjon av årets skattekostnad:

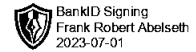
Beregnet skatt av årets resultat	74 893
= Sum betalbar skatt	74 893
+/- Endring i utsatt skatt / utsatt skattefordel	0
= Ordinær skattekostnad	74 893
Skattesats i inntektsåret	22

Betalbar skatt i balansen består av

Sum betalbar skatt	74 893
= Betalbar skatt i balansen	74 893

Utsatt skatt/utsatt skattefordel

	2022	2021
+ Utestående fordringer	-1 463 883	-1 148 174
= Grunnlag utsatt skatt	-1 463 883	-1 148 174
Utsatt skatt	0	0
Negativt grunnlag utsatt skatt	1 463 883	1 148 174
= Grunnlag utsatt skattefordel	1 463 883	1 148 174
Utsatt skattefordel	322 054	252 598
Grunnlag ikke bokført utsatt skattefordel	1 463 883	1 148 173
Ikke bokført utsatt skattefordel	322 054	252 598
Bokført utsatt skattefordel	0	0



Vinnarskalle AS

Noter 2022

Note 3 - Investeringer i tilknyttet selskap

Selskapet har følgende tilknyttede selskap :

Tilknyttet selskap:	Eierandel %	Stemmerett %
CXT AS	50%	50%

Note 4 - Aksjekapital og aksjonærer

	Aksjekapital / selskapskapital	Overkurs	Annen egenkapital	Sum egenkapital
Pr 1.1.	587 000	0	1 106 368	1 693 368
+Fra årets resultat	0	0	378 099	378 099
-Avsatt utbytte	0	0	-900 000	-900 000
Pr 31.12.	587 000	0	584 468	1 171 468