



## ÅRSREGNSKAPET FOR REGNSKAPSÅRET 2019 - GENERELL INFORMASJON

### Enheten

Organisasjonsnummer: 915 554 253  
Organisasjonsform: Aksjeselskap  
Foretaksnavn: UNLESS INVEST AS  
Forretningsadresse: Nes terrasse 55  
1394 NESBRU

### Regnskapsår

Årsregnskapets periode: 01.01.2019 - 31.12.2019

### Konsern

Morselskap i konsern: Nei

### Regnskapsregler

Regler for små foretak benyttet: Ja  
Benyttet ved utarbeidelsen av årsregnskapet til selskapet: Regnskapslovens alminnelige regler

### Årsregnskapet fastsatt av kompetent organ

Bekreftet av representant for selskapet: MGI Regnskap AS  
Dato for fastsettelse av årsregnskapet: 25.05.2020

### Grunnlag for avgivelse

År 2019: Årsregnskapet er elektronisk innlevert  
År 2018: Tall er hentet fra elektronisk innlevert årsregnskap fra 2019

*Det er ikke krav til at årsregnskapet m.v. som sendes til Regnskapsregisteret er undertegnet. Kontrollen på at dette er utført ligger hos revisor/enhetens øverste organ. Sikkerheten ivaretas ved at innsender har rolle/rettighet for innsending av årsregnskapet via Altinn, og ved at det bekreftes at årsregnskapet er fastsatt av kompetent organ.*

Brønnøysundregistrene, 28.05.2021



## Resultatregnskap

Beløp i: NOK	Note	2019	2018
<b>RESULTATREGNSKAP</b>			
<b>Kostnader</b>			
Annen driftskostnad	1	8 953	
<b>Sum kostnader</b>		<b>8 953</b>	
<b>Driftsresultat</b>		<b>-8 953</b>	
<b>Finansinntekter og finanskostnader</b>			
Annen renteinntekt		203	236
Annen finansinntekt		181	
Verdiøkning markedsbaserte omløpsmidler		5 647	47
<b>Sum finansinntekter</b>		<b>6 031</b>	<b>283</b>
Verdireduksjon markedsbaserte omløpsmidler			-25
Annen finanskostnad		44	
<b>Sum finanskostnader</b>		<b>44</b>	<b>-25</b>
<b>Netto finans</b>		<b>5 987</b>	<b>308</b>
<b>Ordinært resultat før skattekostnad</b>	2	<b>-2 966</b>	<b>308</b>
<b>Ordinært resultat etter skattekostnad</b>		<b>-2 966</b>	<b>308</b>
<b>Årsresultat</b>	5	<b>-2 966</b>	<b>308</b>
<b>Årsresultat etter minoritetsinteresser</b>		<b>-2 966</b>	<b>308</b>
<b>Totalresultat</b>		<b>-2 966</b>	<b>308</b>
<b>Overføringer og disponeringer</b>			
Udekket tap		-2 966	308
<b>Sum overføringer og disponeringer</b>		<b>-2 966</b>	<b>308</b>



## Balanse


Beløp i: NOK	Note	2019	2018
<b>BALANSE - EIENDELER</b>			
<b>Anleggsmidler</b>			
<b>Immaterielle eiendeler</b>			
Sum anleggsmidler		0	0
<b>Omløpsmidler</b>			
<b>Varer</b>			
<b>Fordringer</b>			
Andre kortsiktige fordringer		53	
Sum fordringer		53	
<b>Investeringer</b>			
Markedsbaserte aksjer	4	22 381	17 344
Markedsbaserte obligasjoner	4	21 419	20 608
Sum investeringer		43 800	37 952
<b>Bankinnskudd, kontanter og lignende</b>			
Bankinnskudd, kontanter o.l.		1 659	1 289
Sum bankinnskudd, kontanter og lignende		1 659	1 289
Sum omløpsmidler		45 512	39 241
SUM EIENDELER		45 512	39 241
<b>BALANSE - EGENKAPITAL OG GJELD</b>			
<b>Egenkapital</b>			
<b>Innskutt egenkapital</b>			
Aksjekapital	3	42 881	42 881
Sum innskutt egenkapital		42 881	42 881
<b>Opptjent egenkapital</b>			
Udekket tap		6 607	3 640





## Balanse

<b>Beløp i: NOK</b>	<b>Note</b>	<b>2019</b>	<b>2018</b>
<b>Sum opptjent egenkapital</b>		<b>-6 607</b>	<b>-3 640</b>
<b>Sum egenkapital</b>	<b>5</b>	<b>36 274</b>	<b>39 241</b>
<b>Sum langsiktig gjeld</b>		<b>0</b>	<b>0</b>
<b>Kortsiktig gjeld</b>			
Leverandørgjeld		8 938	
Annen kortsiktig gjeld		300	
<b>Sum kortsiktig gjeld</b>		<b>9 238</b>	
<b>Sum gjeld</b>		<b>9 238</b>	<b>0</b>
<b>SUM EGENKAPITAL OG GJELD</b>		<b>45 512</b>	<b>39 241</b>



 Legally signed by  
Line Furuholmen Bonnevie  
25.05.2020

 Legally signed by  
Johannes Edward August Fur  
25.05.2020

 Legally signed by  
Einar Tørris Bonnevie  
25.05.2020

# Årsregnskap 2019 Unless Invest AS


**Resultatregnskap  
Balanse  
Noter til regnskapet**


**Org.nr.: 915 554 253**




## Resultatregnskap

Unless Invest AS

 Legally signed by  
Line Furuholmen Bonnevie  
25.05.2020

 Legally signed by  
Johannes Edward August Fur  
25.05.2020

 Legally signed by  
Einar Tørris Bonnevie  
25.05.2020

Driftsinntekter og driftskostnader	Note	2019	2018
Annen driftskostnad	1	8 953	0
<b>Sum driftskostnader</b>		<b>8 953</b>	<b>0</b>
<b>Driftsresultat</b>		<b>-8 953</b>	<b>0</b>
<b>Finansinntekter og finanskostnader</b>			
Annen renteinntekt		203	236
Annen finansinntekt		181	0
Verdøkning markedsbaserte omløpsmidler		5 647	47
Verdireduksjon markedsbaserte omløpsmidler		0	-25
Annen finanskostnad		44	0
<b>Resultat av finansposter</b>		<b>5 987</b>	<b>308</b>
Ordinært resultat før skattekostnad	2	-2 966	308
<b>Ordinært resultat</b>		<b>-2 966</b>	<b>308</b>
<b>Ekstraordinære inntekter og kostnader</b>			
<b>Årsresultat</b>	5	<b>-2 966</b>	<b>308</b>
<b>Overføringer</b>			
Avsatt til dekning av tidligere udekket tap		0	308
Overført til udekket tap		2 966	0
<b>Sum overføringer</b>		<b>-2 966</b>	<b>308</b>


Unless Invest AS


Side 2




## Balanse

Unless Invest AS

 Legally signed by  
Line Furuholmen Bonnevie  
25.05.2020

 Legally signed by  
Johannes Edward August Fur  
25.05.2020


 Legally signed by  
Einar Tørris Bonnevie  
25.05.2020


Eiendeler	Note	2019	2018
<b>Omløpsmidler</b>			
Andre kortsiktige fordringer		53	0
<b>Sum fordringer</b>		<b>53</b>	<b>0</b>
<b>Investeringer</b>			
Markedsbaserte aksjer	4	22 381	17 344
Markedsbaserte obligasjoner	4	21 419	20 608
<b>Sum investeringer</b>		<b>43 800</b>	<b>37 952</b>
Bankinnskudd, kontanter o.l.		1 659	1 289
<b>Sum omløpsmidler</b>		<b>45 512</b>	<b>39 241</b>
<b>Sum eiendeler</b>		<b>45 512</b>	<b>39 241</b>




## Balanse

Unless Invest AS

 Legally signed by  
Line Furuholmen Bonnevie  
25.05.2020

 Legally signed by  
Johannes Edward August Fur  
25.05.2020

 Legally signed by  
Einar Tørris Bonnevie  
25.05.2020

Egenkapital og gjeld	Note	2019	2018
<b>Egenkapital</b>			
<b>Innskutt egenkapital</b>			
Aksjekapital	3	42 881	42 881
<b>Sum innskutt egenkapital</b>		<b>42 881</b>	<b>42 881</b>
<b>Opptjent egenkapital</b>			
Udekket tap		-6 607	-3 640
<b>Sum opptjent egenkapital</b>		<b>-6 607</b>	<b>-3 640</b>
<b>Sum egenkapital</b>	5	<b>36 274</b>	<b>39 241</b>
Leverandørgjeld		8 938	0
Annen kortsiktig gjeld		300	0
<b>Sum kortsiktig gjeld</b>		<b>9 238</b>	<b>0</b>
<b>Sum gjeld</b>		<b>9 238</b>	<b>0</b>
<b>Sum egenkapital og gjeld</b>		<b>45 512</b>	<b>39 241</b>

Nesbru, 25.05.2020  
Styret i Unless Invest AS


\_\_\_\_\_  
Einar Bonnevie  
styreleder


\_\_\_\_\_  
J. Edward A. Furuholmen Bonnevie  
styremedlem

\_\_\_\_\_  
Line Furuholmen Bonnevie  
styremedlem




## Regnskapsprinsipper

 Legally signed by  
Line Furuholmen Bonnevie  
25.05.2020

 Legally signed by  
Johannes Edward August Fur  
25.05.2020

Årsregnskapet er satt opp i samsvar med regnskapsloven og NRS 8 - God regnskapsskikk fr

 Legally signed by  
Einar Tørris Bonnevie  
25.05.2020

### Skatt

Skattekostnaden i resultatregnskapet omfatter både periodens betalbare skatt og endring i utsatt skatt. Utsatt skatt er beregnet med 22 % på grunnlag av de midlertidige forskjeller som eksisterer mellom regnskapsmessige og skattemessige verdier, samt ligningsmessig underskudd til fremføring ved utgangen av regnskapsåret. Skatteøkende og skattereduserende midlertidige forskjeller som reverserer eller kan reverseres i samme periode er utlignet og nettoført.

### Klassifisering og vurdering av omløpsmidler

Omløpsmidler og kortsiktig gjeld omfatter normalt poster som forfaller til betaling innen ett år etter balansedagen, samt poster som knytter seg til varekretsløpet. Omløpsmidler vurderes til laveste verdi av anskaffelseskost og virkelig verdi.

Aksjer og verdipapirer vurderes etter porteføljeprinsippet og er vurdert til markedsverdi pr 31.12.19

### Fordringer


Kundefordringer og andre fordringer oppføres til pålydende etter fradrag for avsetning til forventet tap. Avsetning til tap gjøres på grunnlag av en individuell vurdering av de enkelte fordringene.


## Note 1 Lønnskostnader


Unless Invest AS har ikke hatt lønns- eller personalkostnader i 2019 og det foreligger heller ingen slike forpliktelser.



## Note 2 Skatt

 Legally signed by  
Line Furuholmen Bonnevie  
25.05.2020

 Legally signed by  
Johannes Edward August Fun  
25.05.2020

 Legally signed by  
Einar Tørris Bonnevie  
25.05.2020

<b>Årets skattekostnad</b>	<b>2019</b>	<b>2018</b>
Resultatført skatt på ordinært resultat:		
Betalbar skatt	0	0
Endring i utsatt skattefordel	0	0
<b>Skattekostnad ordinært resultat</b>	<b>0</b>	<b>0</b>
Skattepliktig inntekt:		
Ordinært resultat før skatt	-2 966	308
Permanente forskjeller	-5 647	-72
Endring i midlertidige forskjeller	0	0
Anvendelse av fremførbart underskudd	0	-236
<b>Skattepliktig inntekt</b>	<b>-8 613</b>	<b>0</b>
Betalbar skatt i balansen:		
Betalbar skatt på årets resultat	0	0
<b>Sum betalbar skatt i balansen</b>	<b>0</b>	<b>0</b>

Skatteeffekten av midlertidige forskjeller og underskudd til fremføring som har gitt opphav til utsatt skatt og utsatte skattefordeler, spesifisert på typer av midlertidige forskjeller:

	<b>2019</b>	<b>2018</b>	<b>Endring</b>
Akkumulert fremførbart underskudd	-13 867	-5 254	8 613
Inngår ikke i beregningen av utsatt skatt	13 867	5 254	-8 613
<b>Grunnlag for utsatt skattefordel</b>	<b>0</b>	<b>0</b>	<b>0</b>
<b>Utsatt skattefordel (22 %)</b>	<b>0</b>	<b>0</b>	<b>0</b>


I henhold til God regnskapsskikk for små foretak balanseføres ikke utsatt skattefordel.





## Note 3 Aksjonærer

Aksjekapitalen i Unless Invest AS pr. 31.12 består av:

	Antall	Pålydend	
Ordinære aksjer	1 000	42,88	42 881
<b>Sum</b>	<b>1 000</b>		<b>42 881</b>

 Legally signed by  
Line Furuholmen Bonnevie  
25.05.2020

 Legally signed by  
Johannes Edward August Furuholmen  
25.05.2020

 Legally signed by  
Einar Tørris Bonnevie  
25.05.2020

## Eierstruktur

De største aksjonærene i % pr. 31.12 var:

	Ordinære	Eierandel	Stemmeandel
J. Edward A. Furuholmen Bonnevie	1 000	100,0	100,0
<b>Totalt antall aksjer</b>	<b>1 000</b>	<b>100,0</b>	<b>100,0</b>

Aksjer og opsjoner eiet av medlemmer i styret og daglig leder:

Navn	Verv	Ordinære
J. Edward A. Furuholmen Bonnevie	styremedlem	1 000

## Note 4 Markedsbaserte verdipapirer

	Anskaffelses kost	Markeds verdi	Balansført verdi
<b>Omløpsmidler</b>			
DNB Teknologi	4 000	6 406	6 406
Norcap verdipapirfond -aksjedel	12 000	15 975	15 975
Norcap verdipapirfond - rentedel	20 539	21 419	21 419
<b>Sum</b>	<b>36 539</b>	<b>43 800</b>	<b>43 800</b>

## Note 5 Egenkapital

	Aksjekapital	Udekket tap	Sum egenkapital
Pr. 31.12.2018	42 881	-3 640	39 241
<b>Pr 01.01.2019</b>	<b>42 881</b>	<b>-3 640</b>	<b>39 241</b>
Årets resultat		-2 966	-2 966
<b>Pr 31.12.2019</b>	<b>42 881</b>	<b>-6 607</b>	<b>36 274</b>

Årsregnskapet for 2018 er satt opp under forutsetning om fortsatt drift.



# Årsregnskap 2019 Unless Invest AS

Resultatregnskap  
Balanse  
Noter til regnskapet

Org.nr.: 915 554 253



### Resultatregnskap

Unless Invest AS

<b>Driftsinntekter og driftskostnader</b>	<b>Note</b>	<b>2019</b>	<b>2018</b>
Annen driftskostnad	1	8 953	0
<b>Sum driftskostnader</b>		<b>8 953</b>	<b>0</b>
<b>Driftsresultat</b>		<b>-8 953</b>	<b>0</b>
<b>Finansinntekter og finanskostnader</b>			
Annen renteinntekt		203	236
Annen finansinntekt		181	0
Verdiøkning markedsbaserte omløpsmidler		5 647	47
Verdireduksjon markedsbaserte omløpsmidler		0	-25
Annen finanskostnad		44	0
<b>Resultat av finansposter</b>		<b>5 987</b>	<b>308</b>
Ordinært resultat før skattekostnad	2	-2 966	308
<b>Ordinært resultat</b>		<b>-2 966</b>	<b>308</b>
<b>Ekstraordinære inntekter og kostnader</b>			
<b>Årsresultat</b>	5	<b>-2 966</b>	<b>308</b>
<b>Overføringer</b>			
Avsatt til dekning av tidligere udekket tap		0	308
Overført til udekket tap		2 966	0
<b>Sum overføringer</b>		<b>-2 966</b>	<b>308</b>



## Balanse

Unless Invest AS

<b>Eiendeler</b>	<b>Note</b>	<b>2019</b>	<b>2018</b>
<b>Omløpsmidler</b>			
Andre kortsiktige fordringer		53	0
<b>Sum fordringer</b>		<b>53</b>	<b>0</b>
<b>Investeringer</b>			
Markedsbaserte aksjer	4	22 381	17 344
Markedsbaserte obligasjoner	4	21 419	20 608
<b>Sum investeringer</b>		<b>43 800</b>	<b>37 952</b>
Bankinnskudd, kontanter o.l.		1 659	1 289
<b>Sum omløpsmidler</b>		<b>45 512</b>	<b>39 241</b>
<b>Sum eiendeler</b>		<b>45 512</b>	<b>39 241</b>



## Balanse

Unless Invest AS

Egenkapital og gjeld	Note	2019	2018
<b>Egenkapital</b>			
<b>Innskutt egenkapital</b>			
Aksjekapital	3	42 881	42 881
<b>Sum innskutt egenkapital</b>		<u>42 881</u>	<u>42 881</u>
<b>Opptjent egenkapital</b>			
Udekket tap		-6 607	-3 640
<b>Sum opptjent egenkapital</b>		<u>-6 607</u>	<u>-3 640</u>
<b>Sum egenkapital</b>	5	<u>36 274</u>	<u>39 241</u>
Leverandørgjeld		8 938	0
Annen kortsiktig gjeld		300	0
<b>Sum kortsiktig gjeld</b>		<u>9 238</u>	<u>0</u>
<b>Sum gjeld</b>		<u>9 238</u>	<u>0</u>
<b>Sum egenkapital og gjeld</b>		<u>45 512</u>	<u>39 241</u>

Nesbru, 25.05.2020  
Styret i Unless Invest AS

\_\_\_\_\_  
Einar Bonnevie  
styreleder

\_\_\_\_\_  
J. Edward A. Furuholmen Bonnevie  
styremedlem

\_\_\_\_\_  
Line Furuholmen Bonnevie  
styremedlem



## Regnskapsprinsipper

Årsregnskapet er satt opp i samsvar med regnskapsloven og NRS 8 - God regnskapsskikk for små foretak.

### **Skatt**

Skattekostnaden i resultatregnskapet omfatter både periodens betalbare skatt og endring i utsatt skatt. Utsatt skatt er beregnet med 22 % på grunnlag av de midlertidige forskjeller som eksisterer mellom regnskapsmessige og skattemessige verdier, samt ligningsmessig underskudd til fremføring ved utgangen av regnskapsåret. Skatteøkende og skattereduserende midlertidige forskjeller som reverserer eller kan reverseres i samme periode er utlignet og nettoført.

### **Klassifisering og vurdering av omløpsmidler**

Omløpsmidler og kortsiktig gjeld omfatter normalt poster som forfaller til betaling innen ett år etter balansedagen, samt poster som knytter seg til varekretsløpet. Omløpsmidler vurderes til laveste verdi av anskaffelseskost og virkelig verdi.

Aksjer og verdipapirer vurderes etter porteføljeprinsippet og er vurdert til markedsverdi pr 31.12.19

### **Fordringer**

Kundefordringer og andre fordringer oppføres til pålydende etter fradrag for avsetning til forventet tap. Avsetning til tap gjøres på grunnlag av en individuell vurdering av de enkelte fordringene.

## Note 1 Lønnskostnader

Unless Invest AS har ikke hatt lønns- eller personalkostnader i 2019 og det foreligger heller ingen slike forpliktelser.



## Note 2 Skatt

<b>Årets skattekostnad</b>	<b>2019</b>	<b>2018</b>
Resultatført skatt på ordinært resultat:		
Betalbar skatt	0	0
Endring i utsatt skattefordel	0	0
<b>Skattekostnad ordinært resultat</b>	<b>0</b>	<b>0</b>
Skattepliktig inntekt:		
Ordinært resultat før skatt	-2 966	308
Permanente forskjeller	-5 647	-72
Endring i midlertidige forskjeller	0	0
Anvendelse av fremførbart underskudd	0	-236
<b>Skattepliktig inntekt</b>	<b>-8 613</b>	<b>0</b>
Betalbar skatt i balansen:		
Betalbar skatt på årets resultat	0	0
<b>Sum betalbar skatt i balansen</b>	<b>0</b>	<b>0</b>

Skatteeffekten av midlertidige forskjeller og underskudd til fremføring som har gitt opphav til utsatt skatt og utsatte skattefordeler, spesifisert på typer av midlertidige forskjeller:

	<b>2019</b>	<b>2018</b>	<b>Endring</b>
Akkumulert fremførbart underskudd	-13 867	-5 254	8 613
Inngår ikke i beregningen av utsatt skatt	13 867	5 254	-8 613
<b>Grunnlag for utsatt skattefordel</b>	<b>0</b>	<b>0</b>	<b>0</b>
<b>Utsatt skattefordel (22 %)</b>	<b>0</b>	<b>0</b>	<b>0</b>

I henhold til God regnskapsskikk for små foretak balanseføres ikke utsatt skattefordel.



## Note 3 Aksjonærer

Aksjekapitalen i Unless Invest AS pr. 31.12 består av:

	Antall	Pålydende	Bokført
Ordinære aksjer	1 000	42,88	42 881
<b>Sum</b>	<b>1 000</b>		<b>42 881</b>

## Eierstruktur

De største aksjonærene i % pr. 31.12 var:

	Ordinære	Eierandel	Stemmeandel
J. Edward A. Furuholmen Bonnevie	1 000	100,0	100,0
<b>Totalt antall aksjer</b>	<b>1 000</b>	<b>100,0</b>	<b>100,0</b>

Aksjer og opsjoner eiet av medlemmer i styret og daglig leder:

Navn	Verv	Ordinære
J. Edward A. Furuholmen Bonnevie	styremedlem	1 000

## Note 4 Markedsbaserte verdipapirer

	Anskaffelses kost	Markeds verdi	Balansført verdi
<b>Omløpsmidler</b>			
DNB Teknologi	4 000	6 406	6 406
Norcap verdipapirfond -aksjedel	12 000	15 975	15 975
Norcap verdipapirfond - rentedel	20 539	21 419	21 419
<b>Sum</b>	<b>36 539</b>	<b>43 800</b>	<b>43 800</b>

## Note 5 Egenkapital

	Aksjekapital	Udekket tap	Sum egenkapital
Pr. 31.12.2018	42 881	-3 640	39 241
<b>Pr 01.01.2019</b>	<b>42 881</b>	<b>-3 640</b>	<b>39 241</b>
Årets resultat		-2 966	-2 966
<b>Pr 31.12.2019</b>	<b>42 881</b>	<b>-6 607</b>	<b>36 274</b>

Årsregnskapet for 2018 er satt opp under forutsetning om fortsatt drift.