



## ÅRSREGNSKAPET FOR REGNSKAPSÅRET 2018 - GENERELL INFORMASJON

### Enheten

Organisasjonsnummer: 935 376 289  
Organisasjonsform: Aksjeselskap  
Foretaksnavn: SOLINVEST AS  
Forretningsadresse: Bedriftsvegen 27  
3735 SKIEN

### Regnskapsår

Årsregnskapets periode: 01.01.2018 - 31.12.2018

### Konsern

Morselskap i konsern: Ja  
Konsernregnskap lagt ved: Nei

### Regnskapsregler

Regler for små foretak benyttet: Ja  
Benyttet ved utarbeidelsen av årsregnskapet til selskapet: Regnskapslovens alminnelige regler

### Årsregnskapet fastsatt av kompetent organ

Bekreftet av representant for selskapet: SOLBERG PÅL ARILD  
Dato for fastsettelse av årsregnskapet: 02.04.2019

### Grunnlag for avgivelse

År 2018: Årsregnskapet er elektronisk innlevert  
År 2017: Tall er hentet fra elektronisk innlevert årsregnskap fra 2018

*Det er ikke krav til at årsregnskapet m.v. som sendes til Regnskapsregisteret er undertegnet. Kontrollen på at dette er utført ligger hos revisor/enhetens øverste organ. Sikkerheten ivaretas ved at innsender har rolle/rettighet for innsending av årsregnskapet via Altinn, og ved at det bekreftes at årsregnskapet er fastsatt av kompetent organ.*

Brønnøysundregistrene, 01.09.2020



## Resultatregnskap

Beløp i: NOK	Note	2018	2017
<b>RESULTATREGNSKAP</b>			
<b>Inntekter</b>			
Annen driftsinntekt		2 091 946	170 977
<b>Sum inntekter</b>		<b>2 091 946</b>	<b>170 977</b>
<b>Kostnader</b>			
Lønnskostnad	2	1 332 900	
Avskrivning på varige driftsmidler og immaterielle eiendeler	5	60 464	7 518
Nedskrivning av varige driftsmidler og immaterielle eiendeler	5		
Annen driftskostnad	2	888 074	652 303
<b>Sum kostnader</b>		<b>2 281 438</b>	<b>659 822</b>
<b>Driftsresultat</b>		<b>-189 492</b>	<b>-488 845</b>
<b>Finansinntekter og finanskostnader</b>			
Inntekt på investering i datterselskap og tilknyttet selskap	3	4 032 254	5 179 408
Renteinntekt fra foretak i samme konsern		1 587 400	1 617 245
Annen finansinntekt	3	11 070 979	13 083
<b>Sum finansinntekter</b>		<b>16 690 633</b>	<b>6 809 736</b>
Annen rentekostnad		1 161 259	1 321 147
<b>Sum finanskostnader</b>		<b>1 161 259</b>	<b>1 321 147</b>
<b>Netto finans</b>		<b>15 529 374</b>	<b>5 488 589</b>
<b>Ordinært resultat før skattekostnad</b>		<b>15 339 883</b>	<b>4 999 744</b>
Skattekostnad på ordinært resultat	6	844 028	1 021 222
<b>Ordinært resultat etter skattekostnad</b>		<b>14 495 855</b>	<b>3 978 522</b>
<b>Årsresultat</b>	7	<b>14 495 855</b>	<b>3 978 522</b>
<b>Årsresultat etter minoritetsinteresser</b>		<b>14 495 855</b>	<b>3 978 522</b>
<b>Totalresultat</b>		<b>14 495 855</b>	<b>3 978 522</b>
<b>Overføringer og disponeringer</b>			



## Resultatregnskap

<b>Beløp i: NOK</b>	<b>Note</b>	<b>2018</b>	<b>2017</b>
Utbytte	7, 7	3 500 000	1 000 000
Overføringer til/fra annen egenkapital	7	10 995 855	2 978 522
<b>Sum overføringer og disponeringer</b>		<b>14 495 855</b>	<b>3 978 522</b>



## Balanse

Beløp i: NOK	Note	2018	2017
<b>BALANSE - EIENDELER</b>			
<b>Anleggsmidler</b>			
<b>Immaterielle eiendeler</b>			
Konsesjoner, patenter, lisenser, varemerker og lignende rettigheter	5		
Utsatt skattefordel	6		
Goodwill	5		
<b>Sum immaterielle eiendeler</b>	<b>5</b>		
<b>Varige driftsmidler</b>			
Tomter, bygninger og annen fast eiendom	5	4 530 138	1 336 271
Maskiner og anlegg	5		
Skip, rigger, fly og lignende	5		
Driftsløsøre, inventar, verktøy, kontormaskiner og lignende	5		
<b>Sum varige driftsmidler</b>	<b>5</b>	<b>4 530 138</b>	<b>1 336 271</b>
<b>Finansielle anleggsmidler</b>			
Investering i datterselskap	3	43 662 940	36 447 228
Lån til foretak i samme konsern	3	43 052 981	42 383 670
Investeringer i tilknyttet selskap	3		662 000
<b>Sum finansielle anleggsmidler</b>		<b>86 715 921</b>	<b>79 492 898</b>
<b>Sum anleggsmidler</b>		<b>91 246 059</b>	<b>80 829 169</b>
<b>Omløpsmidler</b>			
<b>Varer</b>			
<b>Fordringer</b>			
Kundefordringer			19 745
Andre fordringer	4	1 880 687	1 301 354
Konsernfordringer		9 850 662	4 344 008
<b>Sum fordringer</b>	<b>4</b>	<b>11 731 349</b>	<b>5 665 106</b>
<b>Bankinnskudd, kontanter og lignende</b>			
Bankinnskudd, kontanter og lignende		3 386 195	2 876 600
<b>Sum bankinnskudd, kontanter og lignende</b>		<b>3 386 195</b>	<b>2 876 600</b>



## Balanse

Beløp i: NOK	Note	2018	2017
Sum omløpsmidler		15 117 544	8 541 706
<b>SUM EIENDELER</b>		<b>106 363 604</b>	<b>89 370 875</b>
<b>BALANSE - EGENKAPITAL OG GJELD</b>			
<b>Egenkapital</b>			
<b>Innskutt egenkapital</b>			
Selskapskapital	8	1 744 000	1 744 000
Beholdning av egne aksjer	8		
<b>Sum innskutt egenkapital</b>		<b>1 744 000</b>	<b>1 744 000</b>
<b>Opptjent egenkapital</b>			
Annen egenkapital		46 334 735	35 338 880
<b>Sum opptjent egenkapital</b>		<b>46 334 735</b>	<b>35 338 880</b>
<b>Sum egenkapital</b>	7	<b>48 078 735</b>	<b>37 082 880</b>
<b>Gjeld</b>			
<b>Langsiktig gjeld</b>			
Utsatt skatt	6	1 110 238	1 188 894
<b>Sum avsetninger for forpliktelser</b>		<b>1 110 238</b>	<b>1 188 894</b>
<b>Annen langsiktig gjeld</b>			
Gjeld til kredittinstitusjoner	4	39 174 280	41 420 000
<b>Sum annen langsiktig gjeld</b>		<b>39 174 280</b>	<b>41 420 000</b>
<b>Sum langsiktig gjeld</b>		<b>40 284 518</b>	<b>42 608 894</b>
<b>Kortsiktig gjeld</b>			
Leverandørgjeld		52 190	534
Betalbar skatt	6	267 325	313
Skyldige offentlige avgifter		74 735	
Utbytte		1 500 000	
Kortsiktig konserngjeld		11 985 848	9 136 454
Annen kortsiktig gjeld		4 120 253	541 800
<b>Sum kortsiktig gjeld</b>		<b>18 000 351</b>	<b>9 679 101</b>



## Balanse

<b>Beløp i: NOK</b>	<b>Note</b>	<b>2018</b>	<b>2017</b>
Sum gjeld		58 284 869	52 287 995
<b>SUM EGENKAPITAL OG GJELD</b>		<b>106 363 604</b>	<b>89 370 875</b>



## RESULTATREGNSKAP

### SOLINVEST AS

DRIFTSINNEKTER OG DRIFTSKOSTNADER	Note	2018	2017
Annen driftsinntekt		2 091 946	170 977
Lønnskostnad	2	1 332 900	0
Avskrivning	5	60 464	7 518
Annen driftskostnad	2	888 074	652 303
<b>Sum driftskostnader</b>		<b>2 281 438</b>	<b>659 822</b>
<b>Driftsresultat</b>		<b>-189 492</b>	<b>-488 845</b>
<b>FINANSINNEKTER OG FINANSKOSTNADER</b>			
Inntekt på investering i datterselskap og tilknyttet selskap	3	4 032 254	5 179 408
Renteinntekt fra foretak i samme konsern		1 587 400	1 617 245
Annen finansinntekt	3	11 070 979	13 083
Annen rentekostnad		1 161 259	1 321 147
<b>Resultat av finansposter</b>		<b>15 529 374</b>	<b>5 488 589</b>
Ordinært resultat før skattekostnad		15 339 883	4 999 744
Skattekostnad på ordinært resultat	6	844 028	1 021 222
<b>Ordinært resultat</b>		<b>14 495 855</b>	<b>3 978 522</b>
<b>EKSTRAORDINÆRE INNEKTER OG KOSTNADER</b>			
<b>Årsresultat</b>	<b>7</b>	<b>14 495 855</b>	<b>3 978 522</b>
<b>OVERFØRINGER</b>			
Avsatt til utbytte	7	1 500 000	0
Tilleggsutbytte	7	2 000 000	1 000 000
Avsatt til annen egenkapital	7	10 995 855	2 978 522
<b>Sum overføringer</b>		<b>14 495 855</b>	<b>3 978 522</b>



## BALANSE

### SOLINVEST AS

EIENDELER	Note	2018	2017
<b>ANLEGGSMIDLER</b>			
<b>IMMATERIELLE EIENDELER</b>			
<b>VARIGE DRIFTSMIDLER</b>			
Tomter, bygninger o.a. fast eiendom	5	4 530 138	1 336 271
<b>Sum varige driftsmidler</b>	<b>5</b>	<b>4 530 138</b>	<b>1 336 271</b>
<b>FINANSIELLE ANLEGGSMIDLER</b>			
Investeringer i datterselskap	3	43 662 940	36 447 228
Lån til foretak i samme konsern	3	43 052 981	42 383 670
Investeringer i tilknyttet selskap	3	0	662 000
<b>Sum finansielle anleggsmidler</b>		<b>86 715 921</b>	<b>79 492 898</b>
<b>Sum anleggsmidler</b>		<b>91 246 059</b>	<b>80 829 169</b>
<b>OMLØPSMIDLER</b>			
<b>FORDRINGER</b>			
Kundefordringer		0	19 745
Andre kortsiktige fordringer	4	1 880 687	1 301 354
Konsernfordringer		9 850 662	4 344 008
<b>Sum fordringer</b>	<b>4</b>	<b>11 731 349</b>	<b>5 665 106</b>
<b>INVESTERINGER</b>			
Bankinnskudd, kontanter o.l.		3 386 195	2 876 600
<b>Sum omløpsmidler</b>		<b>15 117 544</b>	<b>8 541 706</b>
<b>Sum eiendeler</b>		<b>106 363 604</b>	<b>89 370 875</b>





## BALANSE

### SOLINVEST AS

EGENKAPITAL OG GJELD	Note	2018	2017
<b>EGENKAPITAL</b>			
<b>INNSKUTT EGENKAPITAL</b>			
Aksjekapital	8	1 744 000	1 744 000
<b>Sum innskutt egenkapital</b>		<b>1 744 000</b>	<b>1 744 000</b>
<b>OPPTJENT EGENKAPITAL</b>			
Annen egenkapital		46 334 735	35 338 880
<b>Sum opptjent egenkapital</b>		<b>46 334 735</b>	<b>35 338 880</b>
<b>Sum egenkapital</b>	<b>7</b>	<b>48 078 735</b>	<b>37 082 880</b>
<b>GJELD</b>			
<b>AVSETNING FOR FORPLIKTELSER</b>			
Utsatt skatt	6	1 110 238	1 188 894
<b>ANNEN LANGSIKTIG GJELD</b>			
Gjeld til kredittinstitusjoner	4	39 174 280	41 420 000
<b>Sum annen langsiktig gjeld</b>		<b>39 174 280</b>	<b>41 420 000</b>
<b>KORTSIKTIG GJELD</b>			
Leverandørgjeld		52 190	534
Betalbar skatt	6	267 325	313
Skyldig offentlige avgifter		74 735	0
Utbytte		1 500 000	0
Konserngjeld		11 985 848	9 136 454
Annen kortsiktig gjeld		4 120 253	541 800
<b>Sum kortsiktig gjeld</b>		<b>18 000 351</b>	<b>9 679 101</b>
<b>Sum gjeld</b>		<b>58 284 869</b>	<b>52 287 995</b>
<b>Sum egenkapital og gjeld</b>		<b>106 363 604</b>	<b>89 370 875</b>

Skien, 02.04.2019  
Styret i Solinvest AS

  
Pål Arild Solberg  
styreleder

  
Ingebjørg Otterholt Solberg  
styremedlem

  
Hanne Kristin Otterholt Solberg  
styremedlem



## Regnskapsprinsipper

Årsregnskapet er satt opp i samsvar med regnskapsloven og NRS 8 - God regnskapsskikk for små foretak. Det er ikke utarbeidet konsernregnskap ihht unntaksregelen for små foretak.

## DRIFTSINNTEKTER

Inntektsføring av leieinntekter skjer på opptjeningstidspunktet.

## SKATT

Skattekostnaden i resultatregnskapet omfatter både periodens betalbare skatt og endring i utsatt skatt. Utsatt skatt er beregnet med 22 % på grunnlag av de midlertidige forskjeller som eksisterer mellom regnskapsmessige og skattemessige verdier, samt ligningsmessig underskudd til fremføring ved utgangen av regnskapsåret. Skatteøkende og skattereduserende midlertidige forskjeller som reverserer eller kan reverseres i samme periode er utlignet og nettoført.

## KLASSIFISERING OG VURDERING AV ANLEGGSMIDLER

Anleggsmidler omfatter eiendeler bestemt til varig eie og bruk. Anleggsmidler er vurdert til anskaffelseskost. Varige driftsmidler balanseføres og avskrives over driftsmidlets økonomiske levetid. Avskrivningsperioden for fast eiendom anskaffet etter 2009 er dekomponert i en del som gjelder råbygget og en del som gjelder faste tekniske installasjoner. Varige driftsmidler nedskrives til gjenvinnbart beløp ved verdifall som forventes ikke å være forbigående. Gjenvinnbart beløp er det høyeste av netto salgsverdi og verdi i bruk. Verdi i bruk er nåverdi av fremtidige kontantstrømmer knyttet til eiendelen. Nedskrivningen reverseres når grunnlaget for nedskrivningen ikke lenger er til stede.

## KLASSIFISERING OG VURDERING AV OMLØPSMIDLER

Omløpsmidler og kortsiktig gjeld omfatter normalt poster som forfaller til betaling innen ett år etter balansedagen, samt poster som knytter seg til varekretsløpet. Omløpsmidler vurderes til laveste verdi av anskaffelseskost og virkelig verdi.

## AKSJER I DATTERSELSKAP

Datterselskap vurderes etter kostmetoden i selskapsregnskapet. Investeringen er vurdert til anskaffelseskost for aksjene med mindre nedskrivning har vært nødvendig. Det er foretatt nedskrivning til virkelig verdi når verdifall skyldes årsaker som ikke kan forventes å være forbigående og det må anses nødvendig etter god regnskapsskikk. Nedskrivninger er reversert når grunnlaget for nedskrivning ikke lenger er til stede.

Utbytte, konsernbidrag og andre utdelinger fra datterselskap er inntektsført samme år som det er avsatt i givers regnskap. Overstiger utbytte / konsernbidraget andelen av opptjent resultat etter anskaffelsestidspunktet, representerer den overskytende del tilbakebetaling av investert kapital, og utdelingene er fratrukket investeringens verdi i balansen til morselskapet.

## FORDRINGER

Kundefordringer og andre fordringer oppføres til pålydende etter fradrag for avsetning til forventet tap. Avsetning til tap gjøres på grunnlag av en individuell vurdering av de enkelte fordringene.



## Note 2 Lønnskostnader og ytelser, godtgjørelser til daglig leder, styret og revisor

Lønnskostnader	2018	2017
Lønninger	1 145 741	0
Arbeidsgiveravgift	165 700	0
Pensjonskostnader	21 458	0
<b>Sum</b>	<b>1 332 900</b>	<b>0</b>

Selskapet har i 2018 sysselsatt 2 årsverk.

### PENSJONSFORPLIKTELSE

Selskapet er pliktig til å ha tjenstepensjonsordning etter lov om obligatorisk tjenstepensjon. Selskapets pensjonsordninger tilfredsstiller kravene i denne lov.

Ytelser til ledende personer	Daglig leder	Styret
Lønn	601 921	0
Annen godtgjørelse	803	0
<b>Sum</b>	<b>602 724</b>	<b>0</b>

### REVISOR

Kostnadsført revisjonshonorar for 2018 utgjør kr 22 000.  
I tillegg kommer honorar for andre tjenester med kr 79 103.

## Note 3 Aksjer i datterselskap, FKV og TS

	Eier- /stemmeandel	Balanseført verdi	Resultat 2018	Egenkapital 31.12.2018
Bedriftsvegen 27 AS	100%	5 768 972	290 727	12 459 863
Bedriftsveien 108 AS	100%	5 277 065	48 196	843 585
Bedriftsveien 114 AS	100%	6 272 781	679 084	7 237 538
Nensetbakken 20 AS	100%	14 513 688	-70 195	5 416 191
Porsgrunnsveien 261 AS	100%	2 835 518	929 348	6 465 720
Vestre Buktenveg 21 AS	100%	30 000	121 668	30 000
Vestre Buktenveg Eiendom AS	100%	8 934 916	1 672 429	9 832 576
Østre Buktenveg 8 AS	100%	30 000	1 072 529	30 000
<b>Totalt</b>		<b>43 662 940</b>	<b>4 743 786</b>	<b>42 315 473</b>

Jfr prinsippnoten er det ikke utarbeidet konsernregnskap da konsernet pr 31.12.18 som en enhet oppfylte kravene til små foretak.

Solinvest AS mottok kr 3 614 554 i konsernbidrag fra sine døtre i 2018 og avga videre kr 2 849 394. Begge med skattemessig effekt.

Annen finansinntekt gjelder i sin helhet salg aksjer i det tilknyttede selskapet Solberg Bil AS for 2018. Regnskapsmessig gevinst utgjorde kr 11.047.678.



## Note 4 Fordringer og gjeld

	2018	2017
<b>Fordringer med forfall senere enn ett år</b>		
Lån til foretak i samme konsern	43 052 981	42 383 670
<b>Sum</b>	<b>43 052 981</b>	<b>42 383 670</b>
Fordringene er renteberegnet.		
<b>Gjeld</b>		
Gjeld til kredittinstitusjoner	27 267 080	29 512 800
<b>Sum</b>	<b>27 267 080</b>	<b>29 512 800</b>
Gjeld sikret ved pant	39 174 280	41 420 000
Kundefordringer	0	19 745
Tomter, bygninger	4 225 419	1 311 700
Aksjer i datterselskaper	20 282 660	18 567 882
<b>Sum</b>	<b>24 508 079</b>	<b>19 899 327</b>

Aksjene i datterselskapene Bedriftsveien 27 AS og Nensetbakken 20 AS er pantsatt. Selskapets eiendeler er også stilt som krysspant for øvrig gjeld i konsernet.

## Note 5 Anleggsmidler

	Tomter	Bygninger, enebolig driftsmidler	Øvrige driftsmidler	Anlegg under utførelse	Totalt
Anskaffelseskost 01.01.2018	1 311 700	0	46 266		1 357 966
Tilgang kjøpte driftsmidler	80 000	2 891 550	0	282 781	3 254 331
<b>Anskaffelseskost 31.12.2018</b>	<b>1 391 700</b>	<b>2 891 550</b>	<b>46 266</b>	<b>282 781</b>	<b>4 612 297</b>
Akkumulerte avskrivninger	0	57 831	24 328		82 159
<b>Bokført verdi pr. 31.12.2018</b>	<b>1 391 700</b>	<b>2 833 719</b>	<b>21 938</b>	<b>282 781</b>	<b>4 530 138</b>
Årets avskrivninger	0	57 831	2 633		60 464
Økonomisk levetid		50 år	10 år		
Avskrivningsplan		Lineær	Lineær		



## Note 6 Skatt

Årets skattekostnad fordeler seg på:	2018	2017
Betalbar skatt	267 325	313
Skatt på mottatt / avgitt konsernbidrag	655 361	1 093 185
Endring i utsatt skatt	-78 656	-72 276
<b>Sum skattekostnad</b>	<b>844 028</b>	<b>1 021 222</b>

### Beregning av årets skattegrunnlag:

Resultat før skattekostnad	15 339 883	4 999 744
Permanente forskjeller	-14 660 162	-4 062 943
Tilbakeføring av inntektsført utbytte	-417 700	-835 400
3% av skattefrie inntekter etter fritaksmetoden	12 531	25 062
Resultatført konsernbidrag	3 614 554	4 344 008
Ytet konsernbidrag	-2 849 394	-4 554 939
Endring i midlertidige forskjeller	122 565	85 771
<b>Årets skattegrunnlag</b>	<b>1 162 277</b>	<b>1 302</b>

### Oversikt over midlertidige forskjeller:

Fordringer	4 894 149	4 894 149
Anleggsmidler	-88 324	-25 938
Gevinst- og tapskonto	240 713	300 892
<b>Sum</b>	<b>5 046 538</b>	<b>5 169 103</b>

Utsatt skatt / skattefordel	1 110 238	1 188 894
-----------------------------	-----------	-----------

### Forklaring til hvorfor årets skattekostnad ikke utgjør 23 % av resultatet før skatt:

Resultat før skatt	15 339 883
23 % skatt av resultat før skatt	3 528 173
Effekt av permanente forskjeller	-3 465 026
Skatt på mottatt (resultatført) konsernbidrag	831 347
Effekt av endring i skattesats**	-50 465
<b>Beregnet skattekostnad</b>	<b>844 028</b>

### Effektiv skattesats \*\*)

Skattesats betalbar skatt	23%
Skattesats utsatt skatt 2017	23%
Skattesats utsatt skatt 2018	22%



## Note 7 Egenkapital

	Aksjekapital	Annen egenkapital	Sum egenkapital
<b>Pr 01.01.2018</b>	<b>1 744 000</b>	<b>35 338 880</b>	<b>37 082 880</b>
Årets resultat		14 495 855	14 495 855
Tilleggsutbytte i løpet av året		-2 000 000	-2 000 000
Avsatt utbytte		-1 500 000	-1 500 000
<b>Pr 31.12.2018</b>	<b>1 744 000</b>	<b>46 334 735</b>	<b>48 078 735</b>

## Note 8 Aksjonærer

### AKSJEKAPITALEN I SOLINVEST AS PR. 31.12 BESTÅR AV:

	Antall	Pålydende	Bokført
Ordinære aksjer	1 600	1 090,00	1 744 000
<b>Sum</b>	<b>1 600</b>		<b>1 744 000</b>

### EIERSTRUKTUR

De største aksjonærene i % pr. 31.12 var:

	Ordinære	Eierandel	Stemmeandel
SOLBERG PÅL ARILD	838	52,4	52,4
SOLBERG HANNE K OTTERHOLT	320	20,0	20,0
Haksof Holding AS	109	6,8	6,8
Lex Invest AS	109	6,8	6,8
SOLBERG INGEBJØRG O	96	6,0	6,0
HANSEN ÅSTE SOLBERG	80	5,0	5,0
SOLBERG OLE B OTTERHOLT	48	3,0	3,0
<b>Totalt antall aksjer</b>	<b>1 600</b>	<b>100,0</b>	<b>100,0</b>



Statsautoriserte revisorer  
Ernst & Young AS

Melkevegen 13, NO-3919 Porsgrunn  
Postboks 64, NO-3901 Porsgrunn

Foretaksregisteret: NO 976 389 387 MVA  
Tlf: +47 24 00 24 00  
Fax: +47 35 55 96 20  
www.ey.no  
Medlemmer av Den norske revisorforening

## UAVHENGIG REVISORS BERETNING

Til generalforsamlingen i Solinvest AS

### Uttalelse om revisjonen av årsregnskapet

#### Konklusjon

Vi har revidert årsregnskapet for Solinvest AS som består av balanse per 31. desember 2018, resultatregnskap for regnskapsåret avsluttet per denne datoen og en beskrivelse av vesentlige anvendte regnskapsprinsipper og andre noteopplysninger.

Etter vår mening er årsregnskapet avgitt i samsvar med lov og forskrifter og gir et rettvisende bilde av selskapets finansielle stilling per 31. desember 2018 og av dets resultater for regnskapsåret avsluttet per denne datoen i samsvar med regnskapslovens regler og god regnskapsskikk i Norge.

#### Grunnlag for konklusjonen

Vi har gjennomført revisjonen i samsvar med lov, forskrift og god revisjonsskikk i Norge, herunder de internasjonale revisjonsstandardene (ISA-ene). Våre oppgaver og plikter i henhold til disse standardene er beskrevet i avsnittet *Revisors oppgaver og plikter ved revisjonen av årsregnskapet*. Vi er uavhengige av selskapet i samsvar med de relevante etiske kravene i Norge knyttet til revisjon slik det kreves i lov og forskrift. Vi har også overholdt våre øvrige etiske forpliktelser i samsvar med disse kravene. Etter vår oppfatning er innhentet revisjonsbevis tilstrekkelig og hensiktsmessig som grunnlag for vår konklusjon.

#### Ledelsens ansvar for årsregnskapet

Styret (ledelsen) er ansvarlig for å utarbeide årsregnskapet i samsvar med lov og forskrifter, herunder for at det gir et rettvisende bilde i samsvar med regnskapslovens regler og god regnskapsskikk i Norge. Ledelsen er også ansvarlig for slik intern kontroll som den finner nødvendig for å kunne utarbeide et årsregnskap som ikke inneholder vesentlig feilinformasjon, verken som følge av misligheter eller feil.

Ved utarbeidelsen av årsregnskapet må ledelsen ta standpunkt til selskapets evne til fortsatt drift og opplyse om forhold av betydning for fortsatt drift. Forutsetningen om fortsatt drift skal legges til grunn for årsregnskapet med mindre ledelsen enten har til hensikt å avvikle selskapet eller legge ned virksomheten, eller ikke har noe annet realistisk alternativ.

#### Revisors oppgaver og plikter ved revisjonen av årsregnskapet

Vårt mål er å oppnå betryggende sikkerhet for at årsregnskapet som helhet ikke inneholder vesentlig feilinformasjon, verken som følge av misligheter eller feil, og å avgi en revisjonsberetning som inneholder vår konklusjon. Betryggende sikkerhet er en høy grad av sikkerhet, men ingen garanti for at en revisjon utført i samsvar med lov, forskrift og god revisjonsskikk i Norge, herunder ISA-ene, alltid vil avdekke vesentlig feilinformasjon. Feilinformasjon kan skyldes misligheter eller feil og er å anse som vesentlig dersom den enkeltvis eller samlet med rimelighet kan forventes å påvirke de økonomiske beslutningene som brukerne foretar på grunnlag av årsregnskapet.

Som del av en revisjon i samsvar med lov, forskrift og god revisjonsskikk i Norge, herunder ISA-ene, utøver vi profesjonelt skjønn og utviser profesjonell skepsis gjennom hele revisjonen. I tillegg

- identifiserer og anslår vi risikoen for vesentlig feilinformasjon i årsregnskapet, enten det skyldes misligheter eller feil. Vi utformer og gjennomfører revisjonshandlinger for å håndtere slike risikoer, og innhenter revisjonsbevis som er tilstrekkelig og hensiktsmessig som grunnlag for vår konklusjon. Risikoen for at vesentlig feilinformasjon som følge av misligheter ikke blir avdekket, er høyere enn for feilinformasjon som skyldes feil, siden misligheter kan innebære samarbeid, forfalskning, bevisste utelatelser, uriktige fremstillinger eller overstyring av intern kontroll;
- opparbeider vi oss en forståelse av den interne kontrollen som er relevant for revisjonen, for å utforme revisjonshandlinger som er hensiktsmessige etter omstendighetene, men ikke for å gi uttrykk for en mening om effektiviteten av selskapets interne kontroll;



- vurderer vi om de anvendte regnskapsprinsippene er hensiktsmessige og om regnskapsestimatene og tilhørende noteopplysninger utarbeidet av ledelsen er rimelige;
- konkluderer vi på om ledelsens bruk av fortsatt drift-forutsetningen er hensiktsmessig, og, basert på innhentede revisjonsbevis, hvorvidt det foreligger vesentlig usikkerhet knyttet til hendelser eller forhold som kan skape betydelig tvil om selskapets evne til fortsatt drift. Dersom vi konkluderer med at det foreligger vesentlig usikkerhet, kreves det at vi i revisjonsberetningen henleder oppmerksomheten på tilleggsopplysningene i årsregnskapet. Hvis slike tilleggsopplysninger ikke er tilstrekkelige, må vi modifisere vår konklusjon. Våre konklusjoner er basert på revisjonsbevis innhentet frem til datoen for revisjonsberetningen. Etterfølgende hendelser eller forhold kan imidlertid medføre at selskapets evne til fortsatt drift ikke lenger er til stede;
- vurderer vi den samlede presentasjonen, strukturen og innholdet i årsregnskapet, inkludert tilleggsopplysningene, og hvorvidt årsregnskapet gir uttrykk for de underliggende transaksjonene og hendelsene på en måte som gir et rettviseende bilde.

Vi kommuniserer med styret blant annet om det planlagte omfanget av revisjonen, tidspunktet for vårt revisjonsarbeid og eventuelle vesentlige funn i vår revisjon, herunder vesentlige svakheter i den interne kontrollen som vi avdekker gjennom vårt arbeid.

## Uttalelse om øvrige lovmessige krav

### Konklusjon om registrering og dokumentasjon

Basert på vår revisjon av årsregnskapet som beskrevet ovenfor, og kontrollhandlinger vi har funnet nødvendige i henhold til internasjonal standard for attestasjonsoppdrag (ISAE) 3000 «Attestasjonsoppdrag som ikke er revisjon eller forenklet revisorkontroll av historisk finansiell informasjon», mener vi at ledelsen har oppfylt sin plikt til å sørge for ordentlig og oversiktlig registrering og dokumentasjon av selskapets regnskapsopplysninger i samsvar med lov og god bokførings praksis i Norge.

Porsgrunn, 4. april 2019  
ERNST & YOUNG AS

*Revisjonsberetningen er signert elektronisk*

Fredrik Nordgård  
statsautorisert revisor

Penneo Dokumentnøkkel: Z4GLH-QQW8T-SAW4U-Z71XG-V763J-7YU17



## PENNEO

Signaturene i dette dokumentet er juridisk bindende. Dokument signert med "Penneo" - sikker digital signatur.  
De signerende parter sin identitet er registrert, og er listet nedenfor.

"Med min signatur bekrefter jeg alle datoer og innholdet i dette dokument."

### Fredrik Weholt Nordgård

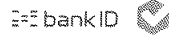
Statsautorisert revisor

På vegne av: EY

Serienummer: 9578-5995-4-60050

IP: 145.62.xxx.xxx

2019-04-04 18:00:33Z



Penneo Dokumentnøkkel: Z4GJLHQQW8T-8AW4UJZ71XG-V763J-7YUL7

Dokumentet er signert digitalt, med **Penneo.com**. Alle digitale signatur-data i dokumentet er sikret og validert av den datamaskin-utregnede hash-verdien av det opprinnelige dokument. Dokumentet er låst og tids-stemplet med et sertifikat fra en betrodd tredjepart. All kryptografisk bevis er integrert i denne PDF, for fremtidig validering (hvis nødvendig).

#### Hvordan bekrefter at dette dokumentet er originalen?

Dokumentet er beskyttet av ett Adobe CDS sertifikat. Når du åpner dokumentet i

Adobe Reader, skal du kunne se at dokumentet er sertifisert av **Penneo e-signature service** <penneo@penneo.com>. Dette garanterer at innholdet i dokumentet ikke har blitt endret.

Det er lett å kontrollere de kryptografiske beviser som er lokalisert inne i dokumentet, med Penneo validator - <https://penneo.com/validate>