



ÅRSREGNSKAPET FOR REGNSKAPSÅRET 2025 - GENERELL INFORMASJON

Enheten

Organisasjonsnummer: 990 092 397
Organisasjonsform: Aksjeselskap
Foretaksnavn: T-RANK AS
Forretningsadresse: Bogstadveien 54
0366 OSLO

Regnskapsår

Årsregnskapets periode: 01.01.2025 - 31.12.2025

Konsern

Morselskap i konsern: Nei

Regnskapsregler

Regler for små foretak benyttet: Ja
Benyttet ved utarbeidelsen av årsregnskapet til selskapet: Regnskapslovens alminnelige regler

Årsregnskapet fastsatt av kompetent organ

Bekreftet av representant for selskapet: Arne Petter Omholt
Dato for fastsettelse av årsregnskapet: 04.02.2026

Grunnlag for avgivelse

År 2025: Årsregnskapet er elektronisk innlevert
År 2024: Tall er hentet fra elektronisk innlevert årsregnskap fra 2025

Det er ikke krav til at årsregnskapet m.v. som sendes til Regnskapsregisteret er undertegnet. Kontrollen på at dette er utført ligger hos revisor/enhetens øverste organ. Sikkerheten ivaretas ved at innsender har rolle/rettighet for innsending av årsregnskapet via Altinn, og ved at det bekreftes at årsregnskapet er fastsatt av kompetent organ.

Brønnøysundregistrene, 06.02.2026



Resultatregnskap

Beløp i: NOK	Note	2025	2024
RESULTATREGNSKAP			
Inntekter			
Salgsinntekt		40 098 287	36 023 619
Power inntekter			5 788 267
Sum inntekter		40 098 287	41 811 886
Kostnader			
Varekostnad			65 390
Lønnskostnad	2	6 264 162	5 687 378
Avskrivning av driftsmidler og immaterielle eiendeler	3	10 648	12 242
Nedskrivning av varige driftsmidler og immaterielle eiendeler	3		
Annen driftskostnad	2	2 824 730	1 849 071
Sum kostnader		9 099 539	7 614 082
Driftsresultat		30 998 748	34 197 804
Finansinntekter og finanskostnader			
Renteinntekt fra foretak i samme konsern		188 866	402 763
Annen renteinntekt		696 544	586 546
Annen finansinntekt		2 154 146	352 625
Sum finansinntekter		3 039 557	1 341 934
Annen rentekostnad		8 547	33 906
Annen finanskostnad		1 787 435	413 032
Sum finanskostnader		1 795 982	446 938
Netto finans		1 243 575	894 996
Resultat før skattekostnad		32 242 323	35 092 800
Skattekostnad på resultat	4	7 092 047	7 728 565
Årsresultat	5	25 150 276	27 364 235
Årsresultat etter minoritetsinteresser		25 150 276	27 364 235
Totalresultat		25 150 276	27 364 235



Resultatregnskap

Beløp i: NOK	Note	2025	2024
Overføringer og disponeringer			
Avgitt konsernbidrag		5 803 200	9 650 814
Avsatt til annen egenkapital		19 347 076	17 713 421
Sum overføringer og disponeringer		25 150 276	27 364 235



Balanse

Beløp i: NOK	Note	2025	2024
BALANSE - EIENDELER			
Anleggsmidler			
Immaterielle eiendeler			
Utsatt skattefordel	4		
Varige driftsmidler			
Tomter, bygninger o.a. fast eiendom	3		
Maskiner og anlegg	3		
Skip og flytende installasjoner	3		
Driftsløsøre, inventar o.a. utstyr	3	2 443	13 091
Sum varige driftsmidler		2 443	13 091
Finansielle anleggsmidler			
Lån til foretak i samme konsern		3 843 774	3 654 908
Sum finansielle anleggsmidler		3 843 774	3 654 908
Sum anleggsmidler		3 846 218	3 667 999
Omløpsmidler			
Varer			
Fordringer			
Kundefordringer		2 890 474	3 884 142
Andre kortsiktige fordringer		5 410 849	13 455 828
Konsernfordringer		38 072 710	9 598 433
Sum fordringer		46 374 034	26 938 403
Bankinnskudd, kontanter og lignende			
Bankinnskudd, kontanter o.l.	6	3 187 024	8 260 244
Sum bankinnskudd, kontanter og lignende		3 187 024	8 260 244
Sum omløpsmidler		49 561 057	35 198 647
SUM EIENDELER		53 407 275	38 866 646



Balanse

Beløp i: NOK	Note	2025	2024
BALANSE - EGENKAPITAL OG GJELD			
Egenkapital			
Innskutt egenkapital			
Aksjekapital	7	31 981	31 981
Beholdning av egne aksjer	7		
Sum innskutt egenkapital		31 981	31 981
Opptjent egenkapital			
Annen egenkapital	5	38 451 114	19 104 039
Sum opptjent egenkapital		38 451 114	19 104 039
Sum egenkapital	5	38 483 096	19 136 020
Gjeld			
Langsiktig gjeld			
Utsatt skatt	4	538	
Sum avsetninger for forpliktelser		538	
Annen langsiktig gjeld			
Sum langsiktig gjeld		538	
Kortsiktig gjeld			
Leverandørgjeld		583 559	155 589
Betalbar skatt	4	5 454 709	5 006 540
Skyldig offentlige avgifter		891 903	1 012 556
Utbytte	5		
Annen kortsiktig gjeld		7 993 470	13 555 941
Sum kortsiktig gjeld		14 923 641	19 730 626
Sum gjeld		14 924 179	19 730 626
SUM EGENKAPITAL OG GJELD		53 407 275	38 866 646



Brønnøysundregistrene

ÅRSREGNSKAP FOR REGNSKAPSÅRET 2025 - GENERELL INFORMASJON

Journalnummer: 2026 304883

Enheten

Organisasjonsnummer: 990 092 397
Organisasjonsform: Aksjeselskap
Foretaksnavn: T-RANK AS
Forretningsadresse: Bogstadveien 54
0366 OSLO

Regnskapsår

Årsregnskapets periode: 01.01.2025 - 31.12.2025

Konsern

Morselskap i konsern: Nei

Regnskapsregler

Regler for små foretak benyttet: Ja
Benyttet ved utarbeidelsen av
årsregnskapet til selskapet: Regnskapslovens alminnelige regler

Årsregnskapet fastsatt av kompetent organ

Bekreftet av representant for selskapet: Arne Petter Omholt
Dato for fastsettelse av årsregnskapet: 04.02.2026

Revisjon

Årsregnskapet er utarbeidet av ekstern
autorisert regnskapsfører: Ja
Ekstern autorisert regnskapsfører har i
løpet av regnskapsåret bistått ved den
løpende regnskapsføringen eller utført
andre tjenester for selskapet enn å
utarbeide årsregnskapet: Ja

Grunnlag for avgivelse

År 2025: Årsregnskap er elektronisk innlevert.
År 2024: Tall er hentet fra elektronisk innlevert årsregnskap fra 2025.

Det er ikke krav til at årsregnskapet m.v. som sendes til Regnskapsregisteret er undertegnet. Kontrollen på at dette er utført ligger hos revisor/enhetens øverste organ. Sikkerheten ivaretas ved at innsender har rolle/rettighet for innsending av årsregnskapet via Altinn, og ved at det bekreftes at årsregnskapet er fastsatt av kompetent organ.

Brønnøysundregistrene, 05.02.2026



Organisasjonsnr: 990 092 397
T-RANK AS

RESULTATREGNSKAP

Beløp i: NOK	Note	2025	2024
RESULTATREGNSKAP			
Inntekter			
Salgsinntekt		40 098 287	36 023 619
Power inntekter			5 788 267
Sum inntekter		40 098 287	41 811 886
Kostnader			
Varekostnad			65 390
Lønnskostnad	2	6 264 162	5 687 378
Avskrivning av driftsmidler og immaterielle eiendeler	3	10 648	12 242
Nedskrivning av varige driftsmidler og immaterielle eiendeler	3		
Annen driftskostnad	2	2 824 730	1 849 071
Sum kostnader		9 099 539	7 614 082
Driftsresultat		30 998 748	34 197 804
Finansinntekter og finanskostnader			
Renteinntekt fra foretak i samme konsern			
		188 866	402 763
Annen renteinntekt		696 544	586 546
Annen finansinntekt		2 154 146	352 625
Sum finansinntekter		3 039 557	1 341 934
Annen rentekostnad			
		8 547	33 906
Annen finanskostnad		1 787 435	413 032
Sum finanskostnader		1 795 982	446 938
Netto finans		1 243 575	894 996
Resultat før skattekostnad		32 242 323	35 092 800
Skattekostnad på resultat	4	7 092 047	7 728 565
Årsresultat	5	25 150 276	27 364 235
Årsresultat etter minoritetsinteresser		25 150 276	27 364 235
Totalresultat		25 150 276	27 364 235
Overføringer og disponeringer			
Avgitt konsernbidrag		5 803 200	9 650 814
Avsatt til annen egenkapital		19 347 076	17 713 421



Sum overføringer og
disponeringer

25 150 276

27 364 235



Organisasjonsnr: 990 092 397
T-RANK AS

BALANSE

Beløp i: NOK	Note	2025	2024
BALANSE - EIENDELER			
Anleggsmidler			
Immaterielle eiendeler			
Utsatt skattefordel	4		
Varige driftsmidler			
Tomter, bygninger o.a. fast eiendom	3		
Maskiner og anlegg	3		
Skip og flytende installasjoner	3		
Driftsløsøre, inventar o. a. utstyr	3	2 443	13 091
Sum varige driftsmidler		2 443	13 091
Finansielle anleggsmidler			
Lån til foretak i samme konsern		3 843 774	3 654 908
Sum finansielle anleggsmidler		3 843 774	3 654 908
Sum anleggsmidler		3 846 218	3 667 999
Omløpsmidler			
Varer			
Fordringer			
Kundefordringer		2 890 474	3 884 142
Andre kortsiktige fordringer		5 410 849	13 455 828
Konsernfordringer		38 072 710	9 598 433
Sum fordringer		46 374 034	26 938 403
Bankinnskudd, kontanter og lignende			
Bankinnskudd, kontanter o. l.	6	3 187 024	8 260 244
Sum bankinnskudd, kontanter og lignende		3 187 024	8 260 244
Sum omløpsmidler		49 561 057	35 198 647
SUM EIENDELER		53 407 275	38 866 646

BALANSE - EGENKAPITAL OG GJELD

Egenkapital



Innskutt egenkapital			
Aksjekapital	7	31 981	31 981
Beholdning av egne aksjer	7		
Sum innskutt egenkapital		31 981	31 981
Opptjent egenkapital			
Annen egenkapital	5	38 451 114	19 104 039
Sum opptjent egenkapital		38 451 114	19 104 039
Sum egenkapital	5	38 483 096	19 136 020
Gjeld			
Langsiktig gjeld			
Utsatt skatt	4	538	
Sum avsetninger for forpliktelses		538	
Annen langsiktig gjeld			
Sum langsiktig gjeld		538	
Kortsiktig gjeld			
Leverandørgjeld		583 559	155 589
Betalbar skatt	4	5 454 709	5 006 540
Skyldig offentlige avgifter		891 903	1 012 556
Utbytte	5		
Annen kortsiktig gjeld		7 993 470	13 555 941
Sum kortsiktig gjeld		14 923 641	19 730 626
Sum gjeld		14 924 179	19 730 626
SUM EGENKAPITAL OG GJELD		53 407 275	38 866 646



Organisasjonsnr: 990 092 397
T-RANK AS

NOTEOPPLYSNINGER - SELSKAP - alle poster oppgitt i hele tall

Note

Antall årsverk i regnskapsåret
2.30

<u>Sum</u>	<u>Beløp</u>
<u>Balanseført verdi 31.12.</u>	<u>Varige driftsmidler Immaterielle eiend.</u>

Konsernregnskap

Morselskapet sitt navn

Forretningskontor for morselskapet

Begrunnelse for at datterselskap er utelatt fra konsolideringen

<u>Samlet beløp - tilknyttet selskap</u>	<u>Årets</u>	<u>Fjorårets</u>
------------------------------------------	--------------	------------------

<u>Samlet beløp - foretak i samme konsern</u>	<u>Årets</u>	<u>Fjorårets</u>
-----------------------------------------------	--------------	------------------


<u>Samlet beløp - foretak i samme konsern</u>	<u>Årets</u>	<u>Fjorårets</u>
-----------------------------------------------	--------------	------------------


<u>Samlet beløp - felles kontrollert virksomhet</u>	<u>Årets</u>	<u>Fjorårets</u>
-----------------------------------------------------	--------------	------------------


<u>Pantstillelse</u>	<u>Beløp</u>
----------------------	--------------

<u>Beholdning av egne aksjer</u>	<u>Antall</u>	<u>Pålydende</u>	<u>Andel av aksjek.</u>
----------------------------------	---------------	------------------	-------------------------



 BankID Signing
Svein Brovold Parnas
2026-01-30

 BankID Signing
Ola Fredrik Stafström
2026-02-04

 BankID Signing
Hugo Philip Stefan Hågemark
2026-02-04

Årsregnskap

2025

T-rank AS



Resultatregnskap			
T-rank AS			
Driftsinntekter og driftskostnader	Note	2025	2024
Salgsinntekt		40 098 287	36 023 619
Power inntekter		0	5 788 267
Sum driftsinntekter		<u>40 098 287</u>	<u>41 811 886</u>
Varekostnad		0	65 390
Lønnskostnad	2	6 264 162	5 687 378
Avskrivning av driftsmidler og immaterielle eiendeler	3	10 648	12 242
Annen driftskostnad	2	2 824 730	1 849 071
Sum driftskostnader		<u>9 099 539</u>	<u>7 614 082</u>
Driftsresultat		<u>30 998 748</u>	<u>34 197 804</u>
Finansinntekter og finanskostnader			
Renteinntekt fra foretak i samme konsern		188 866	402 763
Annen renteinntekt		696 544	586 546
Annen finansinntekt		2 154 146	352 625
Annen rentekostnad		8 547	33 906
Annen finanskostnad		1 787 435	413 032
Resultat av finansposter		<u>1 243 575</u>	<u>894 996</u>
Resultat før skattekostnad		<u>32 242 323</u>	<u>35 092 800</u>
Skattekostnad på resultat	4	<u>7 092 047</u>	<u>7 728 565</u>
Årsresultat	5	<u>25 150 276</u>	<u>27 364 235</u>
Overføringer			
Avsatt konsernbidrag		5 803 200	9 650 814
Avsatt til annen egenkapital		19 347 076	17 713 421
Sum overføringer		<u>25 150 276</u>	<u>27 364 235</u>
T-rank AS			



Balanse			
T-rank AS			
Eiendeler	Note	2025	2024
Anleggsmidler			
Varige driftsmidler			
Driftsløsøre, inventar o.a. utstyr	3	<u>2 443</u>	<u>13 091</u>
Finansielle anleggsmidler			
Lån til foretak i samme konsern		<u>3 843 774</u>	<u>3 654 908</u>
Sum anleggsmidler		<u>3 846 218</u>	<u>3 667 999</u>
Omløpsmidler			
Fordringer			
Kundefordringer		2 890 474	3 884 142
Fordring på selskap i samme konsern		38 072 710	9 598 433
Andre kortsiktige fordringer		<u>5 410 849</u>	<u>13 455 828</u>
Sum fordringer		<u>46 374 034</u>	<u>26 938 403</u>
Bankinnskudd, kontanter og lignende			
Bankinnskudd, kontanter o.l.	6	<u>3 187 024</u>	<u>8 260 244</u>
Sum omløpsmidler		<u>49 561 057</u>	<u>35 198 647</u>
Sum eiendeler		<u>53 407 275</u>	<u>38 866 646</u>
T-rank AS			



Balanse			
T-rank AS			
Egenkapital og gjeld	Note	2025	2024
Innskutt egenkapital			
Aksjekapital	7	<u>31 981</u>	<u>31 981</u>
Opptjent egenkapital			
Annen egenkapital	5	<u>38 451 114</u>	<u>19 104 039</u>
Sum egenkapital	5	<u>38 483 096</u>	<u>19 136 020</u>
Gjeld			
Utsatt skatt	4	<u>538</u>	<u>0</u>
Kortsiktig gjeld			
Leverandørgjeld		583 559	155 589
Betalbar skatt	4	5 454 709	5 006 540
Skyldig offentlige avgifter		891 903	1 012 556
Annen kortsiktig gjeld		<u>7 993 470</u>	<u>13 555 941</u>
Sum kortsiktig gjeld		<u>14 923 641</u>	<u>19 730 626</u>
Sum gjeld		<u>14 924 179</u>	<u>19 730 626</u>
Sum egenkapital og gjeld		<u>53 407 275</u>	<u>38 866 646</u>
Oslo, 29.01.2026			
<u>Svein Brøvdal Parnas</u> styremedlem	<u>Ola Fredrik Stafström</u> styreleder	<u>Hugo Philip Stefan Hågemark</u> styremedlem	
T-rank AS			



Noter 2025

T-rank AS

Regnskapsprinsipper

Årsregnskapet er satt opp i samsvar med regnskapsloven og NRS 8 - God regnskapsskikk for små foretak.

Driftsinntekter

Inntektsføring ved salg av varer skjer på leveringstidspunktet. Tjenester inntektsføres etter hvert som de leveres.

Omløpsmidler/Kortsiktig gjeld

Omløpsmidler og kortsiktig gjeld omfatter normalt poster som forfaller til betaling innen ett år etter balansedagen, samt poster som knytter seg til varekretsløpet. Omløpsmidler vurderes til laveste verdi av anskaffelseskost og virkelig verdi.

Anleggsmidler

Anleggsmidler omfatter eiendeler bestemt til varig eie og bruk. Anleggsmidler er vurdert til anskaffelseskost. Varige driftsmidler balanseføres og avskrives over driftsmidlets økonomiske levetid. Varige driftsmidler nedskrives til gjenvinnbart beløp ved verdifall som forventes ikke å være forbigående. Gjenvinnbart beløp er det høyeste av netto salgsverdi og verdi i bruk. Verdi i bruk er nåverdi av fremtidige kontantstrømmer knyttet til eiendelen. Nedskrivningen reverseres når grunnlaget for nedskrivningen ikke lenger er tilstede.

Fordringer

Kundefordringer og andre fordringer oppføres til pålydende etter fradrag for avsetning til forventet tap. Avsetning til tap gjøres på grunnlag av en individuell vurdering av de enkelte fordringene. I tillegg gjøres det for øvrige kundefordringer en uspesifisert avsetning for å dekke antatt tap.

Skatt

Skattekostnaden i resultatregnskapet omfatter både periodens betalbare skatt og endring i utsatt skatt. Utsatt skatt er beregnet med 22% på grunnlag av de midlertidige forskjeller som eksisterer mellom regnskapsmessige og skattemessige verdier, samt skattemessig underskudd til fremføring ved utgangen av regnskapsåret. Skatteøkende og skattereduserende midlertidige forskjeller som reverserer eller kan reverseres i samme periode er utlignet og nettoført. I henhold til god regnskapsskikk for små foretak er utsatt skattefordel ikke balanseført.

Pensjonsforpliktelser

Pensjonsforpliktelser finansiert over driften er beregnet og balanseført under avsetning for forpliktelser. Pensjonsordninger finansiert via sikrede ordninger er ikke balanseført. Pensjonspremien anses i disse tilfeller som pensjonskostnad og klassifiseres sammen med lønnskostnader.



Noter 2025

T-rank AS

Note 1 Virksomheten - sted og art

Selskapet virksomhet drives fra Oslo.

Selskapets virksomhet er Utgivelse av annen programvare.



Noter 2025

T-rank AS

Note 2 Lønnskostnader og ytelser, godtgjørelser til daglig leder, styret og revisor

Lønnskostnader	2025	2024
Lønninger	4 955 779	4 391 964
Arbeidsgiveravgift	781 867	825 317
Pensjonskostnader	502 942	438 878
Andre ytelser	23 573	31 219
Sum	6 264 162	5 687 378

Selskapet har i 2025 sysselsatt 3,0 årsverk.

Pensjonsforpliktelser

Selskapet er pliktig til å ha tjenstepensjonsordning etter lov om obligatorisk tjenstepensjon. Selskapets pensjonsordninger tilfredsstiller kravene i denne lov.

Note 3 Anleggsnote

	Driftsløsøre, inventar o.l.	Sum varige driftsmidler
Anskaffelseskost 01.01.2025	56 460	56 460
Anskaffelseskost 31.12.2025	56 460	56 460
Akkumulerte avskrivninger 31.12.2025	54 017	54 017
Bokført verdi per 31.12.2025	2 443	2 443
Årets avskrivninger	10 648	10 648
Avskrivningssatser	33 %	



Noter 2025

T-rank AS

Note 4 Skatt

Årets skattekostnad	2025	2024
Resultatført skatt på ordinært resultat:		
Betalbar skatt	7 091 509	7 728 565
Endring i utsatt skatt	538	0
Skattekostnad ordinært resultat	7 092 047	7 728 565
Skattepliktig inntekt:		
Resultat før skatt	32 242 323	35 092 800
Permanente forskjeller	8 682	31 680
Endring i midlertidige forskjeller	-16 874	5 362
Avgitt konsernbidrag	-7 440 000	-12 372 839
Skattepliktig inntekt	24 794 130	22 757 003
Betalbar skatt i balansen:		
Betalbar skatt på årets resultat	7 091 509	7 728 565
Betalbar skatt på avgitt konsernbidrag	-1 636 800	-2 722 025
Sum betalbar skatt i balansen	5 454 709	5 006 540

Skatteeffekten av midlertidige forskjeller som har gitt opphav til utsatt skatt og utsatte skattefordeler, spesifisert på typer av midlertidige forskjeller

	2025	2024	Endring
Varige driftsmidler	2 443	-14 431	-16 874
Sum	2 443	-14 431	-16 874
Inngår ikke i beregningen av utsatt skatt	0	14 431	14 431
Grunnlag for utsatt skatt / skattefordel	2 443	0	-2 443
Utsatt skatt / skattefordel (22 %)	538	-3 175	-3 712

I henhold til God regnskapsskikk for små foretak balanseføres ikke utsatt skattefordel.

Note 5 Egenkapital

	Aksjekapital	Annen egenkapital	Sum egenkapital
Pr. 31.12.2024	31 981	19 104 039	19 136 020
Årets resultat		25 150 276	25 150 276
Utbytte		0	0
Konsernbidrag avgitt		-5 803 200	-5 803 200
Pr 31.12.2025	31 981	38 451 114	38 483 096



Noter 2025

T-rank AS

Note 6 Bankinnskudd

Innestående midler på skattetrekkkonto (bundne midler) er på kr. 335 836.

Note 7 Aksjonærer

Aksjekapitalen i T-rank AS pr. 31.12 består av:

	Antall	Pålydende	Bokført
Ordinære aksjer	1 066 039	0,03	31 981
Sum	1 066 039		31 981

Eierstruktur

Aksjonærer i % pr. 31.12:

	Ordinære	Eierandel
Lyvia No AS	1 066 039	100

Hver A-aksje gir 1 stemme. B-aksjer er uten stemmerett.



Til generalforsamlingen i T-Rank AS

Uavhengig revisors beretning

Konklusjon

Vi har revidert årsregnskapet for T-Rank AS som viser et overskudd på NOK 25 150 276. Årsregnskapet består av balanse per 31. desember 2025, resultatregnskap for regnskapsåret avsluttet per denne datoen og noter til årsregnskapet, herunder et sammendrag av viktige regnskapsprinsipper.

Etter vår mening

- oppfyller årsregnskapet gjeldende lovkrav, og
- gir årsregnskapet et rettviseende bilde av selskapets finansielle stilling per 31. desember 2025, og av dets resultater for regnskapsåret avsluttet per denne datoen i samsvar med regnskapslovens regler og god regnskapsskikk i Norge.

Grunnlag for konklusjonen

Vi har gjennomført revisjonen i samsvar med den internasjonale revisjonsstandarden for revisjon av regnskap til mindre komplekse enheter (ISA for MKE). Våre oppgaver og plikter i henhold til ISA for MKE er beskrevet nedenfor under *Revisors oppgaver og plikter ved revisjonen av årsregnskapet*. Vi er uavhengige av selskapet i samsvar med kravene i relevante lover og forskrifter i Norge og International Code of Ethics for Professional Accountants (inkludert internasjonale uavhengighetsstandarder) utstedt av International Ethics Standards Board for Accountants (IESBA-reglene), og vi har overholdt våre øvrige etiske forpliktelser i samsvar med disse kravene. Innhentet revisjonsbevis er etter vår vurdering tilstrekkelig og hensiktsmessig som grunnlag for vår konklusjon.

Styrets og daglig leders ansvar for årsregnskapet

Styret og daglig leder (ledelsen) er ansvarlige for å utarbeide årsregnskapet og for at det gir et rettviseende bilde i samsvar med regnskapslovens regler og god regnskapsskikk i Norge. Ledelsen er også ansvarlig for slik internkontroll som den finner nødvendig for å kunne utarbeide et regnskap som ikke inneholder vesentlig feilinformasjon, verken som følge av misligheter eller utilsiktede feil.

Ved utarbeidelsen av årsregnskapet må ledelsen ta standpunkt til selskapets evne til fortsatt drift og opplyse om forhold av betydning for fortsatt drift. Forutsetningen om fortsatt drift skal legges til grunn for årsregnskapet så lenge det ikke er sannsynlig at virksomheten vil bli avviklet.

Revisors oppgaver og plikter ved revisjonen av årsregnskapet

Vårt mål er å oppnå betryggende sikkerhet for at årsregnskapet som helhet ikke inneholder vesentlig feilinformasjon, verken som følge av misligheter eller utilsiktede feil, og å avgi en revisjonsberetning som inneholder vår konklusjon. Betryggende sikkerhet er en høy grad av sikkerhet, men ingen garanti for at en revisjon utført i samsvar med ISA for MKE, alltid vil avdekke vesentlig feilinformasjon. Feilinformasjon kan oppstå som følge av misligheter eller utilsiktede feil. Feilinformasjon er å anse som vesentlig dersom den enkeltvis eller samlet med rimelighet kan forventes å påvirke de økonomiske beslutningene som brukerne foretar på grunnlag av årsregnskapet.

SLM Revisjon AS – MEDLEMMER AV DEN NORSKE REVISORFORENING OG PRIME GLOBAL – REVISORNUMMER 972 412 112

Postadresse: Postboks 273, 2001 Lillestrøm
Besøksadresse: Stortorget, 28, Lillestrøm

Telefon: 63 89 77 00

E-post: firmapost@slm-revisjon.no
Nettside: www.slm-revisjon.no



Dette dokumentet er signert med PAdES-formatet (PDF Advanced Electronic Signatures) av Signicat. Dette sikrer dokumentet og dets vedlegg mot endringer etter signering.

SIGNICAT



For videre beskrivelse av revisors oppgaver og plikter vises det til:
<https://revisorforeningen.no/revisjonsberetninger>

Lillestrøm, 4. februar 2026
SLM Revisjon AS

John Harald Hansen
Statsautorisert revisor
(elektronisk signert)

SLM Revisjon AS – MEDLEMMER AV DEN NORSKE REVISORFORENING OG PRIME GLOBAL – REVISORNUMMER 972 412 112

Postadresse: Postboks 273, 2001 Lillestrøm
Besøksadresse: Stortorget, 28, Lillestrøm

Telefon: 63 89 77 00

E-post: firmapost@slm-revisjon.no
Nettside: www.slm-revisjon.no



Dette dokumentet er signert med PAdES-formatet (PDF Advanced Electronic Signatures) av Signicat. Dette sikrer dokumentet og dets vedlegg mot endringer etter signering.

SIGNICAT



Elektronisk signatur

Signert av

Hansen, John Harald

(Identitet bekreftet med BankID (NO))

 **bankID**

Dato og tid (UTC+01:00) Central European Time (Berlin) (DD.MM.YYYY HH:MM:SS)

04.02.2026 18:13:48

Signaturmetode

BankID (NO)



Årsregnskap

2025

T-rank AS



Resultatregnskap			
T-rank AS			
Driftsinntekter og driftskostnader	Note	2025	2024
Salgsinntekt		40 098 287	36 023 619
Power inntekter		0	5 788 267
Sum driftsinntekter		<u>40 098 287</u>	<u>41 811 886</u>
Varekostnad		0	65 390
Lønnskostnad	2	6 264 162	5 687 378
Avskrivning av driftsmidler og immaterielle eiendeler	3	10 648	12 242
Annen driftskostnad	2	2 824 730	1 849 071
Sum driftskostnader		<u>9 099 539</u>	<u>7 614 082</u>
Driftsresultat		<u>30 998 748</u>	<u>34 197 804</u>
Finansinntekter og finanskostnader			
Renteinntekt fra foretak i samme konsern		188 866	402 763
Annen renteinntekt		696 544	586 546
Annen finansinntekt		2 154 146	352 625
Annen rentekostnad		8 547	33 906
Annen finanskostnad		1 787 435	413 032
Resultat av finansposter		<u>1 243 575</u>	<u>894 996</u>
Resultat før skattekostnad		<u>32 242 323</u>	<u>35 092 800</u>
Skattekostnad på resultat	4	<u>7 092 047</u>	<u>7 728 565</u>
Årsresultat	5	<u>25 150 276</u>	<u>27 364 235</u>
Overføringer			
Avsatt konsernbidrag		5 803 200	9 650 814
Avsatt til annen egenkapital		19 347 076	17 713 421
Sum overføringer		<u>25 150 276</u>	<u>27 364 235</u>
T-rank AS			



Balanse			
T-rank AS			
Eiendeler	Note	2025	2024
Anleggsmidler			
Varige driftsmidler			
Driftsløsøre, inventar o.a. utstyr	3	<u>2 443</u>	<u>13 091</u>
Finansielle anleggsmidler			
Lån til foretak i samme konsern		<u>3 843 774</u>	<u>3 654 908</u>
Sum anleggsmidler		<u>3 846 218</u>	<u>3 667 999</u>
Omløpsmidler			
Fordringer			
Kundefordringer		2 890 474	3 884 142
Fordring på selskap i samme konsern		38 072 710	9 598 433
Andre kortsiktige fordringer		<u>5 410 849</u>	<u>13 455 828</u>
Sum fordringer		<u>46 374 034</u>	<u>26 938 403</u>
Bankinnskudd, kontanter og lignende			
Bankinnskudd, kontanter o.l.	6	<u>3 187 024</u>	<u>8 260 244</u>
Sum omløpsmidler		<u>49 561 057</u>	<u>35 198 647</u>
Sum eiendeler		<u>53 407 275</u>	<u>38 866 646</u>
T-rank AS			



Balanse			
T-rank AS			
Egenkapital og gjeld	Note	2025	2024
Innskutt egenkapital			
Aksjekapital	7	<u>31 981</u>	<u>31 981</u>
Opptjent egenkapital			
Annen egenkapital	5	<u>38 451 114</u>	<u>19 104 039</u>
Sum egenkapital	5	<u>38 483 096</u>	<u>19 136 020</u>
Gjeld			
Utsatt skatt	4	<u>538</u>	<u>0</u>
Kortsiktig gjeld			
Leverandørgjeld		583 559	155 589
Betalbar skatt	4	5 454 709	5 006 540
Skyldig offentlige avgifter		891 903	1 012 556
Annen kortsiktig gjeld		<u>7 993 470</u>	<u>13 555 941</u>
Sum kortsiktig gjeld		<u>14 923 641</u>	<u>19 730 626</u>
Sum gjeld		<u>14 924 179</u>	<u>19 730 626</u>
Sum egenkapital og gjeld		<u>53 407 275</u>	<u>38 866 646</u>
Oslo, 29.01.2026			
<u>Svein Brøvdal Parnas</u> styremedlem	<u>Ola Fredrik Stafstrøm</u> styreleder	<u>Hugo Philip Stefan Hågemark</u> styremedlem	
T-rank AS			



Noter 2025

T-rank AS

Regnskapsprinsipper

Årsregnskapet er satt opp i samsvar med regnskapsloven og NRS 8 - God regnskapsskikk for små foretak.

Driftsinntekter

Inntektsføring ved salg av varer skjer på leveringstidspunktet. Tjenester inntektsføres etter hvert som de leveres.

Omløpsmidler/Kortsiktig gjeld

Omløpsmidler og kortsiktig gjeld omfatter normalt poster som forfaller til betaling innen ett år etter balansedagen, samt poster som knytter seg til varekretsløpet. Omløpsmidler vurderes til laveste verdi av anskaffelseskost og virkelig verdi.

Anleggsmidler

Anleggsmidler omfatter eiendeler bestemt til varig eie og bruk. Anleggsmidler er vurdert til anskaffelseskost. Varige driftsmidler balanseføres og avskrives over driftsmidlets økonomiske levetid. Varige driftsmidler nedskrives til gjenvinnbart beløp ved verdifall som forventes ikke å være forbigående. Gjenvinnbart beløp er det høyeste av netto salgsverdi og verdi i bruk. Verdi i bruk er nåverdi av fremtidige kontantstrømmer knyttet til eiendelen. Nedskrivningen reverseres når grunnlaget for nedskrivningen ikke lenger er tilstede.

Fordringer

Kundefordringer og andre fordringer oppføres til pålydende etter fradrag for avsetning til forventet tap. Avsetning til tap gjøres på grunnlag av en individuell vurdering av de enkelte fordringene. I tillegg gjøres det for øvrige kundefordringer en uspesifisert avsetning for å dekke antatt tap.

Skatt

Skattekostnaden i resultatregnskapet omfatter både periodens betalbare skatt og endring i utsatt skatt. Utsatt skatt er beregnet med 22% på grunnlag av de midlertidige forskjeller som eksisterer mellom regnskapsmessige og skattemessige verdier, samt skattemessig underskudd til fremføring ved utgangen av regnskapsåret. Skatteøkende og skattereduserende midlertidige forskjeller som reverserer eller kan reverseres i samme periode er utlignet og nettoført. I henhold til god regnskapsskikk for små foretak er utsatt skattefordel ikke balanseført.

Pensjonsforpliktelser

Pensjonsforpliktelser finansiert over driften er beregnet og balanseført under avsetning for forpliktelser. Pensjonsordninger finansiert via sikrede ordninger er ikke balanseført. Pensjonspremien anses i disse tilfeller som pensjonskostnad og klassifiseres sammen med lønnskostnader.



Noter 2025

T-rank AS

Note 1 Virksomheten - sted og art

Selskapet virksomhet drives fra Oslo.

Selskapets virksomhet er Utgivelse av annen programvare.



Noter 2025

T-rank AS

Note 2 Lønnskostnader og ytelser, godtgjørelser til daglig leder, styret og revisor

Lønnskostnader	2025	2024
Lønninger	4 955 779	4 391 964
Arbeidsgiveravgift	781 867	825 317
Pensjonskostnader	502 942	438 878
Andre ytelser	23 573	31 219
Sum	6 264 162	5 687 378

Selskapet har i 2025 sysselsatt 3,0 årsverk.

Pensjonsforpliktelser

Selskapet er pliktig til å ha tjenstepensjonsordning etter lov om obligatorisk tjenstepensjon. Selskapets pensjonsordninger tilfredsstiller kravene i denne lov.

Note 3 Anleggsnote

	Driftsløsøre, inventar o.l.	Sum varige driftsmidler
Anskaffelseskost 01.01.2025	56 460	56 460
Anskaffelseskost 31.12.2025	56 460	56 460
Akkumulerte avskrivninger 31.12.2025	54 017	54 017
Bokført verdi per 31.12.2025	2 443	2 443
Årets avskrivninger	10 648	10 648
Avskrivingssatser	33 %	



Noter 2025
T-rank AS

Note 4 Skatt

Årets skattekostnad	2025	2024
Resultatført skatt på ordinært resultat:		
Betalbar skatt	7 091 509	7 728 565
Endring i utsatt skatt	538	0
Skattekostnad ordinært resultat	7 092 047	7 728 565

Skattepliktig inntekt:		
Resultat før skatt	32 242 323	35 092 800
Permanente forskjeller	8 682	31 680
Endring i midlertidige forskjeller	-16 874	5 362
Avgitt konsernbidrag	-7 440 000	-12 372 839
Skattepliktig inntekt	24 794 130	22 757 003

Betalbar skatt i balansen:		
Betalbar skatt på årets resultat	7 091 509	7 728 565
Betalbar skatt på avgitt konsernbidrag	-1 636 800	-2 722 025
Sum betalbar skatt i balansen	5 454 709	5 006 540

Skatteeffekten av midlertidige forskjeller som har gitt opphav til utsatt skatt og utsatte skattefordeler, spesifisert på typer av midlertidige forskjeller

	2025	2024	Endring
Varige driftsmidler	2 443	-14 431	-16 874
Sum	2 443	-14 431	-16 874

Inngår ikke i beregningen av utsatt skatt	0	14 431	14 431
Grunnlag for utsatt skatt / skattefordel	2 443	0	-2 443

Utsatt skatt / skattefordel (22 %)	538	-3 175	-3 712
-------------------------------------------	------------	---------------	---------------

I henhold til God regnskapsskikk for små foretak balanseføres ikke utsatt skattefordel.

Note 5 Egenkapital

	Aksjekapital	Annen egenkapital	Sum egenkapital
Pr. 31.12.2024	31 981	19 104 039	19 136 020
Årets resultat		25 150 276	25 150 276
Utbytte		0	0
Konsernbidrag avgitt		-5 803 200	-5 803 200
Pr 31.12.2025	31 981	38 451 114	38 483 096



Noter 2025

T-rank AS

Note 6 Bankinnskudd

Innestående midler på skattetrekkkonto (bundne midler) er på kr. 335 836.

Note 7 Aksjonærer

Aksjekapitalen i T-rank AS pr. 31.12 består av:

	Antall	Pålydende	Bokført
Ordinære aksjer	1 066 039	0,03	31 981
Sum	1 066 039		31 981

Eierstruktur

Aksjonærer i % pr. 31.12:

	Ordinære	Eierandel
Lyvia No AS	1 066 039	100

Hver A-aksje gir 1 stemme. B-aksjer er uten stemmerett.