



ÅRSREGNSKAPET FOR REGNSKAPSÅRET 2022 - GENERELL INFORMASJON

Enheten

Organisasjonsnummer: 952 704 400
Organisasjonsform: Aksjeselskap
Foretaksnavn: EMS TEKNIKK AS
Forretningsadresse: Basbergveien 160
3114 TØNSBERG

Regnskapsår

Årsregnskapets periode: 01.01.2022 - 31.12.2022

Konsern

Morselskap i konsern: Nei

Regnskapsregler

Regler for små foretak benyttet: Ja
Benyttet ved utarbeidelsen av årsregnskapet til selskapet: Regnskapslovens alminnelige regler

Årsregnskapet fastsatt av kompetent organ

Bekreftet av representant for selskapet: Finn Reidar Koppang
Dato for fastsettelse av årsregnskapet: 19.04.2023

Grunnlag for avgivelse

År 2022: Årsregnskapet er elektronisk innlevert
År 2021: Tall er hentet fra elektronisk innlevert årsregnskap fra 2022

Det er ikke krav til at årsregnskapet m.v. som sendes til Regnskapsregisteret er undertegnet. Kontrollen på at dette er utført ligger hos revisor/enhetens øverste organ. Sikkerheten ivaretas ved at innsender har rolle/rettighet for innsending av årsregnskapet via Altinn, og ved at det bekreftes at årsregnskapet er fastsatt av kompetent organ.

Brønnøysundregistrene, 16.05.2024



Resultatregnskap

Beløp i: NOK	Note	2022	2021
RESULTATREGNSKAP			
Inntekter			
Salgsinntekt		49 172 620	52 359 644
Annen driftsinntekt			87 164
Sum inntekter		49 172 620	52 446 808
Kostnader			
Varekostnad	2	22 746 470	26 090 568
Lønnskostnad	3	7 484 954	6 019 472
Avskrivning av driftsmidler og immaterielle eiendeler	4	573 557	604 120
Annen driftskostnad		9 113 053	10 501 852
Sum kostnader		39 918 034	43 216 013
Driftsresultat		9 254 586	9 230 796
Finansinntekter og finanskostnader			
Annen renteinntekt		497	735
Annen finansinntekt		2 588	624
Sum finansinntekter		3 085	1 359
Annen rentekostnad		108 054	55 714
Sum finanskostnader		108 054	55 714
Netto finans		-104 969	-54 355
Ordinært resultat før skattekostnad		9 149 617	9 176 441
Skattekostnad på resultat	5	2 085 766	1 999 765
Ordinært resultat etter skattekostnad		7 063 851	7 176 676
Årsresultat	6	7 063 851	7 176 676
Årsresultat etter minoritetsinteresser		7 063 851	7 176 676
Totalresultat		7 063 851	7 176 676
Overføringer og disponeringer			



Resultatregnskap

Beløp i: NOK	Note	2022	2021
Ordinært utbytte		2 000 000	7 000 000
Avsatt til annen egenkapital		5 063 851	176 676
Sum overføringer og disponeringer		7 063 851	7 176 676



Balanse

Beløp i: NOK	Note	2022	2021
BALANSE - EIENDELER			
Anleggsmidler			
Immaterielle eiendeler			
Utsatt skattefordel	5		
Varige driftsmidler			
Tomter, bygninger o.a. fast eiendom	4	5 486 105	5 917 532
Maskiner og anlegg	4		
Skip og flytende installasjoner	4		
Driftsløsøre, inventar o.a. utstyr	4	274 111	416 241
Sum varige driftsmidler	4	5 760 216	6 333 773
Andre langsiktige fordringer	7		
Sum anleggsmidler		5 760 216	6 333 773
Omløpsmidler			
Varer			
Sum varer	2	21 069 636	16 623 010
Fordringer			
Kundefordringer		5 685 143	3 987 021
Andre kortsiktige fordringer	7	493 417	1 497 596
Sum fordringer	7	6 178 560	5 484 617
Bankinnskudd, kontanter og lignende			
Bankinnskudd, kontanter o.l.	8	340 530	2 436 511
Sum bankinnskudd, kontanter og lignende		340 530	2 436 511
Sum omløpsmidler		27 588 726	24 544 138
SUM EIENDELER		33 348 942	30 877 911

BALANSE - EGENKAPITAL OG GJELD

Egenkapital



Balanse

Beløp i: NOK	Note	2022	2021
Innskutt egenkapital			
Aksjekapital	6, 9	990 000	990 000
Beholdning av egne aksjer	6, 9		
Overkurs	6		
Annen innskutt egenkapital	6		
Sum innskutt egenkapital		990 000	990 000
Opptjent egenkapital			
Fond for vurderingsforskjeller	6		
Annen egenkapital	6	20 421 180	15 357 329
Sum opptjent egenkapital		20 421 180	15 357 329
Sum egenkapital	6	21 411 180	16 347 329
Gjeld			
Langsiktig gjeld			
Utsatt skatt	5		
Annen langsiktig gjeld			
Gjeld til kredittinstitusjoner	7		
Øvrig langsiktig gjeld	7		
Sum langsiktig gjeld		0	0
Kortsiktig gjeld			
Gjeld til kredittinstitusjoner		2 565 853	
Leverandørgjeld		1 734 226	2 913 586
Betalbar skatt	5	2 085 766	1 999 765
Skyldig offentlige avgifter		2 175 504	1 572 695
Utbytte		2 000 000	7 000 000
Annen kortsiktig gjeld		1 376 412	1 044 536
Sum kortsiktig gjeld		11 937 762	14 530 581
Sum gjeld		11 937 762	14 530 581
SUM EGENKAPITAL OG GJELD		33 348 942	30 877 911



Brønnøysundregistrene

ÅRSREGNSKAP FOR REGNSKAPSÅRET 2022 - GENERELL INFORMASJON

Journalnummer: 2023 375610

Enheten

Organisasjonsnummer: 952 704 400
Organisasjonsform: Aksjeselskap
Foretaksnavn: EMS TEKNIKK AS
Forretningsadresse: Basbergveien 160
3114 TØNSBERG

Regnskapsår

Årsregnskapets periode: 01.01.2022 - 31.12.2022

Konsern

Morselskap i konsern: Nei

Regnskapsregler

Regler for små foretak benyttet: Ja
Benyttet ved utarbeidelsen av
årsregnskapet til selskapet: Regnskapslovens alminnelige regler

Årsregnskapet fastsatt av kompetent organ

Bekreftet av representant for selskapet: Finn Reidar Koppang
Dato for fastsettelse av årsregnskapet: 19.04.2023

Grunnlag for avgivelse

År 2022: Årsregnskap er elektronisk innlevert.
År 2021: Tall er hentet fra elektronisk innlevert årsregnskap fra 2022.

Det er ikke krav til at årsregnskapet m.v. som sendes til Regnskapsregisteret er undertegnet. Kontrollen på at dette er utført ligger hos revisor/enhetens øverste organ. Sikkerheten ivaretas ved at innsender har rolle/rettighet for innsending av årsregnskapet via Altinn, og ved at det bekreftes at årsregnskapet er fastsatt av kompetent organ.

Brønnøysundregistrene, 13.05.2023



Organisasjonsnr: 952 704 400
EMS TEKNIKK AS

RESULTATREGNSKAP

Beløp i: NOK	Note	2022	2021
RESULTATREGNSKAP			
Inntekter			
Salgsinntekt		49 172 620	52 359 644
Annen driftsinntekt			87 164
Sum inntekter		49 172 620	52 446 808
Kostnader			
Varekostnad	2	22 746 470	26 090 568
Lønnskostnad	3	7 484 954	6 019 472
Avskrivning av driftsmidler og immaterielle eiendeler	4	573 557	604 120
Annen driftskostnad		9 113 053	10 501 852
Sum kostnader		39 918 034	43 216 013
Driftsresultat		9 254 586	9 230 796
Finansinntekter og finanskostnader			
Annen renteinntekt		497	735
Annen finansinntekt		2 588	624
Sum finansinntekter		3 085	1 359
Annen rentekostnad		108 054	55 714
Sum finanskostnader		108 054	55 714
Netto finans		-104 969	-54 355
Ordinært resultat før skattekostnad			
Skattekostnad på resultat	5	2 085 766	1 999 765
Ordinært resultat etter skattekostnad		7 063 851	7 176 676
Årsresultat	6	7 063 851	7 176 676
Årsresultat etter minoritetsinteresser		7 063 851	7 176 676
Totalresultat		7 063 851	7 176 676
Overføringer og disponeringer			
Ordinært utbytte		2 000 000	7 000 000
Avsatt til annen egenkapital		5 063 851	176 676
Sum overføringer og disponeringer		7 063 851	7 176 676



Organisasjonsnr: 952 704 400
EMS TEKNIKK AS

BALANSE

Beløp i: NOK	Note	2022	2021
BALANSE - EIENDELER			
Anleggsmidler			
Immaterielle eiendeler			
Utsatt skattefordel	5		
Varige driftsmidler			
Tomter, bygninger o.a. fast eiendom	4	5 486 105	5 917 532
Maskiner og anlegg	4		
Skip og flytende installasjoner	4		
Driftsløsøre, inventar o. a. utstyr	4	274 111	416 241
Sum varige driftsmidler	4	5 760 216	6 333 773
Andre langsiktige fordringer	7		
Sum anleggsmidler		5 760 216	6 333 773
Omløpsmidler			
Varer			
Sum varer	2	21 069 636	16 623 010
Fordringer			
Kundefordringer		5 685 143	3 987 021
Andre kortsiktige fordringer	7	493 417	1 497 596
Sum fordringer	7	6 178 560	5 484 617
Bankinnskudd, kontanter og lignende			
Bankinnskudd, kontanter o. l.	8	340 530	2 436 511
Sum bankinnskudd, kontanter og lignende		340 530	2 436 511
Sum omløpsmidler		27 588 726	24 544 138
SUM EIENDELER		33 348 942	30 877 911
BALANSE - EGENKAPITAL OG GJELD			
Egenkapital			
Innskutt egenkapital			
Aksjekapital	6, 9	990 000	990 000
Beholdning av egne aksjer	6, 9		
Overkurs	6		



Annen innskutt egenkapital	6		
Sum innskutt egenkapital		990 000	990 000
Opptjent egenkapital			
Fond for			
vurderingsforskjeller	6		
Annen egenkapital	6	20 421 180	15 357 329
Sum opptjent egenkapital		20 421 180	15 357 329
Sum egenkapital	6	21 411 180	16 347 329
Gjeld			
Langsiktig gjeld			
Utsatt skatt	5		
Annen langsiktig gjeld			
Gjeld til			
kredittinstitusjoner	7		
Øvrig langsiktig gjeld	7		
Sum langsiktig gjeld		0	0
Kortsiktig gjeld			
Gjeld til			
kredittinstitusjoner		2 565 853	
Leverandørgjeld		1 734 226	2 913 586
Betalbar skatt	5	2 085 766	1 999 765
Skyldig offentlige avgifter		2 175 504	1 572 695
Utbytte		2 000 000	7 000 000
Annen kortsiktig gjeld		1 376 412	1 044 536
Sum kortsiktig gjeld		11 937 762	14 530 581
Sum gjeld		11 937 762	14 530 581
SUM EGENKAPITAL OG GJELD		33 348 942	30 877 911



Organisasjonsnr: 952 704 400
EMS TEKNIKK AS

NOTEOPPLYSNINGER - SELSKAP - alle poster oppgitt i hele tall

Note
2

Antall årsverk i regnskapsåret
8.00

Sum Beløp

Balanseført verdi 31.12. Varige driftsmidler Immaterielle eiend.

Konsernregnskap

Morselskapet sitt navn

Forretningskontor for morselskapet

Begrunnelse for at datterselskap er utelatt fra konsolideringen

Samlet beløp - tilknyttet selskap Årets Fjorårets


Samlet beløp - foretak i samme konsern Årets Fjorårets

Samlet beløp - foretak i samme konsern Årets Fjorårets

Samlet beløp - felles kontrollert virksomhet Årets Fjorårets

Pantstillelse Beløp

Beholdning av egne aksjer Antall Pålydende Andel av aksjek.



ÅSVANG & CO
STATSAUTORISERTE
REVISORER

Til generalforsamlingen i Ems Teknikk AS

Uavhengig revisors beretning

Konklusjon

Vi har revidert årsregnskapet for Ems Teknikk AS som viser et overskudd på kr 7 063 851. Årsregnskapet består av balanse per 31. desember 2022, resultatregnskap for regnskapsåret avsluttet per denne datoen og noter til årsregnskapet, herunder et sammendrag av viktige regnskapsprinsipper.

Etter vår mening

- oppfyller årsregnskapet gjeldende lovkrav, og
- gir årsregnskapet et rettviseende bilde av selskapets finansielle stilling per 31. desember 2022 og av dets resultater for regnskapsåret avsluttet per denne datoen i samsvar med regnskapslovens regler og god regnskapsskikk i Norge.

Grunnlag for konklusjonen

Vi har gjennomført revisjonen i samsvar med International Standards on Auditing (ISA-ene). Våre oppgaver og plikter i henhold til disse standardene er beskrevet nedenfor under "Revisors oppgaver og plikter ved revisjonen av årsregnskapet". Vi er uavhengige av selskapet i samsvar med kravene i relevante lover og forskrifter i Norge og International Code of Ethics for Professional Accountants (inkludert internasjonale uavhengighetsstandarder) utstedt av International Ethics Standards Board for Accountants (IESBA-reglene), og vi har overholdt våre øvrige etiske forpliktelser i samsvar med disse kravene. Innhentet revisjonsbevis er etter vår vurdering tilstrekkelig og hensiktsmessig som grunnlag for vår konklusjon.

Ledelsens ansvar for årsregnskapet

Styret og daglig leder (ledelsen) er ansvarlige for å utarbeide årsregnskapet og for at det gir et rettviseende bilde i samsvar med regnskapslovens regler og god regnskapsskikk i Norge. Ledelsen er også ansvarlig for slik intern kontroll som den finner nødvendig for å kunne utarbeide et årsregnskap som ikke inneholder vesentlig feilinformasjon, verken som følge av misligheter eller utilsiktede feil.

Ved utarbeidelsen av årsregnskapet må ledelsen ta standpunkt til selskapets evne til fortsatt drift og opplyse om forhold av betydning for fortsatt drift. Forutsetningen om fortsatt drift skal legges til grunn for årsregnskapet så lenge det ikke er sannsynlig at virksomheten vil bli avvirket.

Adresse	Telefon	Foretaksnummer	Medlemmer av
Revisjonsfirmaet Åsvang & Co AS Munkegaten 3 Postboks 334 3101 Tønsberg	33 30 00 80 E-post revisjonsfirmaet@asvang.no	987 679 026 MVA Hjemmeside www.asvang.no	<u>Den norske Revisorforening</u>

side 1 av 2



Revisors oppgaver og plikter ved revisjonen av årsregnskapet

Vårt mål er å oppnå betryggende sikkerhet for at årsregnskapet som helhet ikke inneholder vesentlig feilinformasjon, verken som følge av misligheter eller utilsiktede feil, og å avgi en revisjonsberetning som inneholder vår konklusjon. Betryggende sikkerhet er en høy grad av sikkerhet, men ingen garanti for at en revisjon utført i samsvar med ISA-ene, alltid vil avdekke vesentlig feilinformasjon. Feilinformasjon kan oppstå som følge av misligheter eller utilsiktede feil. Feilinformasjon er å anse som vesentlig dersom den enkeltvis eller samlet med rimelighet kan forventes å påvirke de økonomiske beslutningene som brukerne foretar på grunnlag av årsregnskapet.

For videre beskrivelse av revisors oppgaver og plikter vises det til:
<https://revisorforeningen.no/revisjonsberetninger>

Tønsberg, 18.04.2023
Revisjonsfirmaet Åsvang & Co AS

Rune Røsholdt
statsautorisert revisor
(elektronisk signert)



	BankID Signing Roger Fjell 2023-04-18
	BankID Signing Ola Håkansson 2023-04-19
	BankID Signing Finn Reidar Koppang 2023-04-21



Årsregnskap 2022

Ems Teknikk AS

Resultatregnskap
Balanse
Noter til regnskapet



Org.nr.: 952 704 400



BankID Signing
Roger Fjell
2023-04-18

BankID Signing
Ola Håkansson
2023-04-19

BankID Signing
Finn Reidar Koppang
2023-04-21

RESULTATREGNSKAP

EMS TEKNIKK AS

DRIFTSINNEKTER OG DRIFTSKOSTNADER	Note	2022	2021
Salgsinntekt		49 172 620	52 359 644
Annen driftsinntekt		0	87 164
Sum driftsinntekter		49 172 620	52 446 808
Varekostnad	2	22 746 470	26 090 568
Lønnskostnad	3	7 484 954	6 019 472
Avskrivning av driftsmidler og immaterielle eiendeler	4	573 557	604 120
Annen driftskostnad		9 113 053	10 501 852
Sum driftskostnader		39 918 034	43 216 013
Driftsresultat		9 254 586	9 230 796
FINANSINNEKTER OG FINANSKOSTNADER			
Annen renteinntekt		497	735
Annen finansinntekt		2 588	624
Annen rentekostnad		108 054	55 714
Resultat av finansposter		-104 969	-54 355
Resultat før skattekostnad		9 149 617	9 176 441
Skattekostnad på resultat	5	2 085 766	1 999 765
Resultat		7 063 851	7 176 676
Årsresultat	6	7 063 851	7 176 676
OVERFØRINGER			
Avsatt til utbytte		2 000 000	0
Tilleggsutbytte		0	7 000 000
Avsatt til annen egenkapital		5 063 851	176 676
Sum overføringer		7 063 851	7 176 676



BankID Signing
Roger Fjell
2023-04-18

BankID Signing
Ola Håkansson
2023-04-19

BankID Signing
Finn Reidar Koppang
2023-04-21

BALANSE

EMS TEKNIKK AS

EIENDELER	Note	2022	2021
ANLEGGSMIDLER			
VARIGE DRIFTSMIDLER			
Tomter, bygninger o.a. fast eiendom	4	5 486 105	5 917 532
Driftsløsøre, inventar o.a. utstyr	4	274 111	416 241
Sum varige driftsmidler	4	5 760 216	6 333 773
Sum anleggsmidler		5 760 216	6 333 773
OMLØPSMIDLER			
Lager av varer og annen beholdning	2	21 069 636	16 623 010
FORDRINGER			
Kundefordringer		5 685 143	3 987 021
Andre kortsiktige fordringer	7	493 417	1 497 596
Sum fordringer	7	6 178 560	5 484 617
Bankinnskudd, kontanter o.l.	8	340 530	2 436 511
Sum omløpsmidler		27 588 726	24 544 138
Sum eiendeler		33 348 942	30 877 911



BankID Signing
Roger Fjell
2023-04-18

BankID Signing
Ola Håkansson
2023-04-19

BankID Signing
Finn Reidar Koppang
2023-04-21

BALANSE

EMS TEKNIKK AS

EGENKAPITAL OG GJELD	Note	2022	2021
EGENKAPITAL			
INNSKUTT EGENKAPITAL			
Aksjekapital	6, 9	990 000	990 000
Sum innskutt egenkapital		990 000	990 000
OPPTJENT EGENKAPITAL			
Annen egenkapital	6	20 421 180	15 357 329
Sum opptjent egenkapital		20 421 180	15 357 329
Sum egenkapital	6	21 411 180	16 347 329
GJELD			
AVSETNING FOR FORPLIKTELSER			
KORTSIKTIG GJELD			
Gjeld til kredittinstitusjoner		2 565 853	0
Leverandørgjeld		1 734 226	2 913 586
Betalbar skatt	5	2 085 766	1 999 765
Skyldig offentlige avgifter		2 175 504	1 572 695
Utbytte		2 000 000	7 000 000
Annen kortsiktig gjeld		1 376 412	1 044 536
Sum kortsiktig gjeld		11 937 762	14 530 581
Sum gjeld		11 937 762	14 530 581
Sum egenkapital og gjeld		33 348 942	30 877 911

Tønsberg, 18.04.2023
Styret i Ems Teknikk AS

Finn Reidar Koppang
Nestleder

Jan Ola Peter Håkansson
Styreleder


Roger Fjell
Daglig leder



NOTER TIL ÅRSREGNSKAPET 2022

 BankID Signing
Roger Fjell
2023-04-18

 BankID Signing
Ola Håkansson
2023-04-19

 BankID Signing
Finn Reidar Koppang
2023-04-21

Note 1 Regnskapsprinsipper

Årsregnskapet er satt opp i samsvar med regnskapsloven og NRS 8 - God regnskapsskikk for små foretak.

VALUTA

Pengeposter i utenlandsk valuta vurderes iht. kursen ved regnskapsårets slutt.

DRIFTSINNTEKTER

Inntektsføring ved salg av varer skjer på leveringstidspunktet. Tjenester inntektsføres etter hvert som de leveres.

SKATT

Skattekostnaden i resultatregnskapet omfatter både periodens betalbare skatt og endring i utsatt skatt. Utsatt skatt er beregnet med 22% på grunnlag av de midlertidige forskjeller som eksisterer mellom regnskapsmessige og skattemessige verdier. Skatteøkende og skattereduserende midlertidige forskjeller som reverserer eller kan reverseres i samme periode er utlignet og nettoført.

KLASSIFISERING OG VURDERING AV ANLEGGSMIDLER

Anleggsmidler omfatter eiendeler bestemt til varig eie og bruk. Anleggsmidler er vurdert til anskaffelseskost. Varige driftsmidler balanseføres og avskrives over driftsmidlets økonomiske levetid. Avskrivningsperioden for fast eiendom anskaffet etter 2009 er dekomponert i en del som gjelder råbygget og en del som gjelder faste tekniske installasjoner. Varige driftsmidler nedskrives til gjenvinnbart beløp ved verdifall som forventes ikke å være forbigående. Gjenvinnbart beløp er det høyeste av netto salgsverdi og verdi i bruk. Verdi i bruk er nåverdi av fremtidige kontantstrømmer knyttet til eiendelen. Nedskrivningen reverseres når grunnlaget for nedskrivningen ikke lenger er til stede.

KLASSIFISERING OG VURDERING AV OMLØPSMIDLER

Omløpsmidler og kortsiktig gjeld omfatter normalt poster som forfaller til betaling innen ett år etter balansedagen, samt poster som knytter seg til varekretsløpet. Omløpsmidler vurderes til laveste verdi av anskaffelseskost og virkelig verdi.

VARER

Varer er vurdert til det laveste av anskaffelseskost og netto salgsverdi.

FORDRINGER

Kundefordringer og andre fordringer oppføres til pålydende etter fradrag for avsetning til forventet tap. Avsetning til tap gjøres på grunnlag av en individuell vurdering av de enkelte fordringene.


GARANTI


Det er avsatt til forventede garantikostnader. Garantiafsetningen er i balansen oppført under annen kortsiktig gjeld.



NOTER TIL ÅRSREGNSKAPET 2022

 BankID Signing
Roger Fjell
2023-04-18

 BankID Signing
Ola Håkansson
2023-04-19

 BankID Signing
Finn Reidar Koppang
2023-04-21

Note 2 Varer

	2022	2021
Ferdigvarer	21 721 274	17 137 124
Ukurans	651 638	514 114
Sum netto varelager	21 069 636	16 623 010

Varekostnad

	2022	2021
Innkjøp av ferdigvarer	27 330 620	29 518 807
Beholdningsendring varelager	-4 584 150	-3 428 344
Sum	22 746 470	26 090 463

Note 3 Lønnskostnader

Lønnskostnader


	2022	2021
Lønninger	5 700 318	4 671 750
Arbeidsgiveravgift	841 892	696 435
Pensjonskostnader	349 084	229 268
Andre ytelser	593 660	422 020
Sum	7 484 954	6 019 472


Selskapet har i 2022 sysselsatt 8 årsverk.



NOTER TIL ÅRSREGNSKAPET 2022

 BankID Signing
Roger Fjell
2023-04-18

 BankID Signing
Ola Håkansson
2023-04-19

 BankID Signing
Finn Reidar Koppang
2023-04-21

Note 4 Anleggsmidler

	Bygninger og tomter	Driftsløsøre, inventar ol.	Sum
Anskaffelseskost pr. 01.01.22	11 179 499	1 044 245	12 223 744
= Anskaffelseskost 31.12.22	11 179 499	1 044 245	12 223 744
Akkumulerte avskrivninger 31.12.22	5 693 394	770 134	6 463 528
= Bokført verdi 31.12.22	5 486 105	274 111	5 760 216
Årets ordinære avskrivninger	431 427	142 130	573 557
Økonomisk levetid	3-20 år	3-5 år	



NOTER TIL ÅRSREGNSKAPET 2022

 BankID Signing
Roger Fjell
2023-04-18
 BankID Signing
Ola Håkansson
2023-04-19
 BankID Signing
Finn Reidar Koppang
2023-04-21

Note 5 Skatt

Årets skattekostnad	2022	2021
Resultatført skatt på ordinært resultat:		
Betalbar skatt	2 085 766	1 999 765
Endring i utsatt skattefordel	0	0
Skattekostnad ordinært resultat	2 085 766	1 999 765
Skattepliktig inntekt:		
Resultat før skatt	9 149 617	9 176 441
Permanente forskjeller	2 240	25 426
Endring i midlertidige forskjeller	328 896	-112 027
Skattepliktig inntekt	9 480 753	9 089 840
Betalbar skatt i balansen:		
Betalbar skatt på årets resultat	2 085 766	1 999 765
Sum betalbar skatt i balansen	2 085 766	1 999 765

Skatteeffekten av midlertidige forskjeller som har gitt opphav til utsatt skatt og utsatte skattefordeler, spesifisert på typer av midlertidige forskjeller

	2022	2021	Endring
Varige driftsmidler	-1 179 594	-1 004 366	175 229
Varebeholdning	-651 638	-514 114	137 524
Fordringer	-137 584	-132 436	5 147
Gevinst – og tapskonto	-22 016	-27 520	-5 504
Avsetninger mv	-434 800	-418 300	16 500
Sum	-2 425 632	-2 096 736	328 896
Inngår ikke i beregningen av utsatt skatt	2 425 632	2 096 736	-328 896
Utsatt skattefordel (22 %)	0	0	0

I henhold til God regnskapsskikk for små foretak balanseføres ikke utsatt skattefordel.

Note 6 Egenkapital

	Aksjekapital	Annen egenkapital	Sum egenkapital
Pr. 31.12.2021	990 000	15 357 329	16 347 329
Pr 01.01.2022	990 000	15 357 329	16 347 329
Årets resultat		7 063 851	7 063 851
Utbytte		-2 000 000	-2 000 000
Pr. 31.12.2022	990 000	20 421 180	21 411 180

EMS TEKNIKK AS

SIDE 8



NOTER TIL ÅRSREGNSKAPET 2022

 BankID Signing
Roger Fjell
2023-04-18

 BankID Signing
Ola Håkansson
2023-04-19

 BankID Signing
Finn Reidar Koppang
2023-04-21

Note 7 Fordringer og gjeld

	2022	2021
Fordringer med forfall senere enn ett år		
Sum	0	0
Langsiktig gjeld med forfall senere enn 5 år		
Sum	0	0
Pantsatte eiendeler:		
Varer	21 721 274	17 137 124
Driftsløsøre	274 111	416 241
Sum	21 995 385	17 553 365

Varelageret er pantsatt opptil kr 3 000 000. Driftsløsøre er pantsatt opptil kr 2 700 000.

Note 8 Bankinnskudd

Innestående midler på skattetrekkskonto (bundne midler) er på kr. 331 362.

Note 9 Aksjonærer

Aksjekapitalen i Ems Teknikk AS pr. 31.12 består av:

	Antall	Pålydende	Bokført
Ordinære aksjer	99	10 000,0	990 000
Sum	99		990 000

Eierstruktur

Aksjonærer i % pr. 31.12:

	Ordinære	Eierandel	Stemmeandel
E.M.S. Förvaltnings AB	50	50,5	50,5
Finn Reidar Koppang	49	49,5	49,5
Totalt antall aksjer	99	100,0	100,0

Aksjer og opsjoner eiet av medlemmer i styret og daglig leder:

Navn	Verv	Ordinære
Finn Reidar Koppang	Nestleder	49
Totalt antall aksjer		49