



## ÅRSREGNSKAPET FOR REGNSKAPSÅRET 2022 - GENERELL INFORMASJON

### Enheten

Organisasjonsnummer: 940 484 871  
Organisasjonsform: Aksjeselskap  
Foretaksnavn: TT-TEKNIKK AS  
Forretningsadresse: Fetveien 33  
2007 KJELLER

### Regnskapsår

Årsregnskapets periode: 01.01.2022 - 31.12.2022

### Konsern

Morselskap i konsern: Nei

### Regnskapsregler

Regler for små foretak benyttet: Ja  
Benyttet ved utarbeidelsen av årsregnskapet til selskapet: Regnskapslovens alminnelige regler

### Årsregnskapet fastsatt av kompetent organ

Bekreftet av representant for selskapet: Hege Aukeli Faraasen  
Dato for fastsettelse av årsregnskapet: 30.06.2023

### Grunnlag for avgivelse

År 2022: Årsregnskapet er elektronisk innlevert  
År 2021: Tall er hentet fra elektronisk innlevert årsregnskap fra 2022

*Det er ikke krav til at årsregnskapet m.v. som sendes til Regnskapsregisteret er undertegnet. Kontrollen på at dette er utført ligger hos revisor/enhetens øverste organ. Sikkerheten ivaretas ved at innsender har rolle/rettighet for innsending av årsregnskapet via Altinn, og ved at det bekreftes at årsregnskapet er fastsatt av kompetent organ.*

Brønnøysundregistrene, 28.07.2024



### Resultatregnskap

Beløp i: NOK	Note	2022	2021
<b>RESULTATREGNSKAP</b>			
<b>Inntekter</b>			
Salgsinntekt	2, 3	247 728 666	246 329 453
Annen driftsinntekt	2	644 750	-32 901
<b>Sum inntekter</b>		<b>248 373 416</b>	<b>246 296 552</b>
<b>Kostnader</b>			
Varekostnad	3	57 077 119	69 652 110
Lønnskostnad	4	118 129 093	110 665 966
Avskrivning av driftsmidler og immaterielle eiendeler	6, 7	15 171 536	16 875 509
Nedskrivning av varige driftsmidler og immaterielle eiendeler	7		
Annen driftskostnad	4, 5, 8, 9	48 229 063	48 208 139
<b>Sum kostnader</b>		<b>238 606 809</b>	<b>245 401 723</b>
<b>Driftsresultat</b>		<b>9 766 607</b>	<b>894 829</b>
<b>Finansinntekter og finanskostnader</b>			
Renteinntekt fra foretak i samme konsern	3		
Annen renteinntekt		33 832	1 724
Annen finansinntekt		138 526	506 398
<b>Sum finansinntekter</b>		<b>172 358</b>	<b>508 123</b>
Annen rentekostnad	10	894 034	1 394 345
Annen finanskostnad		513 284	193 852
<b>Sum finanskostnader</b>		<b>1 407 318</b>	<b>1 588 197</b>
<b>Netto finans</b>		<b>-1 234 960</b>	<b>-1 080 074</b>
<b>Ordinært resultat før skattekostnad</b>		<b>8 531 647</b>	<b>-185 245</b>
Skattekostnad på resultat	11	1 882 524	-40 755
<b>Ordinært resultat etter skattekostnad</b>		<b>6 649 123</b>	<b>-144 490</b>
<b>Årsresultat</b>		<b>6 649 123</b>	<b>-144 490</b>
<b>Årsresultat etter minoritetsinteresser</b>		<b>6 649 123</b>	<b>-144 490</b>



## Resultatregnskap

<b>Beløp i: NOK</b>	<b>Note</b>	<b>2022</b>	<b>2021</b>
<b>Totalresultat</b>		<b>6 649 123</b>	<b>-144 490</b>
<b>Overføringer og disponeringer</b>			
Avgitt konsernbidrag		7 605 186	1 306 799
Avsatt til annen egenkapital	18	-956 063	-1 451 289
<b>Sum overføringer og disponeringer</b>		<b>6 649 123</b>	<b>-144 490</b>



## Balanse

Beløp i: NOK	Note	2022	2021
<b>BALANSE - EIENDELER</b>			
<b>Anleggsmidler</b>			
<b>Immaterielle eiendeler</b>			
Utvikling	7	100 297	100 297
Utsatt skattefordel	11		
Goodwill	7	4 039 869	6 348 366
<b>Sum immaterielle eiendeler</b>		<b>4 140 166</b>	<b>6 448 663</b>
<b>Varige driftsmidler</b>			
Maskiner og anlegg	6, 21	7 200 650	9 129 292
Leasede driftsmidler	6	36 891 127	43 053 837
Driftsløsøre, inventar o.a. utstyr	6, 21	2 449 968	93 787
<b>Sum varige driftsmidler</b>		<b>46 541 745</b>	<b>52 276 916</b>
<b>Finansielle anleggsmidler</b>			
Investeringer i tilknyttet selskap	12	1 200 000	1 200 000
Andre langsiktige fordringer		159 100	99 100
<b>Sum finansielle anleggsmidler</b>		<b>1 359 100</b>	<b>1 299 100</b>
<b>Sum anleggsmidler</b>		<b>52 041 011</b>	<b>60 024 679</b>
<b>Omløpsmidler</b>			
<b>Varer</b>			
<b>Sum varer</b>	21	<b>13 243 778</b>	<b>11 773 462</b>
<b>Fordringer</b>			
Kundefordringer	8, 21	35 335 450	24 298 262
Opptjent, ikke fakturert inntekt		10 885 676	8 214 072
Andre kortsiktige fordringer	14	5 759 879	5 378 968
Konsernfordringer	15, 16	8 676 255	
<b>Sum fordringer</b>		<b>60 657 261</b>	<b>37 891 302</b>
<b>Bankinnskudd, kontanter og lignende</b>			
Bankinnskudd, kontanter o.l.	16		22 021 114
<b>Sum bankinnskudd, kontanter og lignende</b>			<b>22 021 114</b>



### Balanse

Beløp i: NOK	Note	2022	2021
Sum omløpsmidler		73 901 039	71 685 878
<b>SUM EIENDELER</b>		<b>125 942 050</b>	<b>131 710 557</b>
<b>BALANSE - EGENKAPITAL OG GJELD</b>			
<b>Egenkapital</b>			
<b>Innskutt egenkapital</b>			
Aksjekapital	17, 18	3 252 000	3 252 000
<b>Sum innskutt egenkapital</b>		<b>3 252 000</b>	<b>3 252 000</b>
<b>Opptjent egenkapital</b>			
Annen egenkapital	18	41 960 141	42 916 204
Udisponert resultat			
<b>Sum opptjent egenkapital</b>		<b>41 960 141</b>	<b>42 916 204</b>
<b>Sum egenkapital</b>		<b>45 212 141</b>	<b>46 168 204</b>
<b>Gjeld</b>			
<b>Langsiktig gjeld</b>			
Utsatt skatt	11	2 157 720	2 420 249
<b>Sum avsetninger for forpliktelser</b>		<b>2 157 720</b>	<b>2 420 249</b>
<b>Annen langsiktig gjeld</b>			
Konvertible lån	10, 21	27 956 608	35 393 200
<b>Sum annen langsiktig gjeld</b>		<b>27 956 608</b>	<b>35 393 200</b>
<b>Sum langsiktig gjeld</b>		<b>30 114 328</b>	<b>37 813 449</b>
<b>Kortsiktig gjeld</b>			
Leverandørgjeld		11 795 968	15 774 554
Betalbar skatt	11		
Skyldig offentlige avgifter	16, 19	16 766 335	14 113 143
Kortsiktig konserngjeld	15	9 750 239	1 675 383
Annen kortsiktig gjeld	20	12 303 039	16 165 824
<b>Sum kortsiktig gjeld</b>		<b>50 615 581</b>	<b>47 728 904</b>
<b>Sum gjeld</b>		<b>80 729 909</b>	<b>85 542 353</b>



## Balanse

<b>Beløp i: NOK</b>	<b>Note</b>	<b>2022</b>	<b>2021</b>
<b>SUM EGENKAPITAL OG GJELD</b>		<b>125 942 050</b>	<b>131 710 557</b>



## Brønnøysundregistrene

### ÅRSREGNSKAP FOR REGNSKAPSÅRET 2022 - GENERELL INFORMASJON

Journalnummer: 2023 674671

#### Enheten

Organisasjonsnummer: 940 484 871  
Organisasjonsform: Aksjeselskap  
Foretaksnavn: TT-TEKNIKK AS  
Forretningsadresse: Fetveien 33  
2007 KJELLER

#### Regnskapsår

Årsregnskapets periode: 01.01.2022 - 31.12.2022

#### Konsern

Morselskap i konsern: Nei

#### Regnskapsregler

Regler for små foretak benyttet: Ja  
Benyttet ved utarbeidelsen av  
årsregnskapet til selskapet: Regnskapslovens alminnelige regler

#### Årsregnskapet fastsatt av kompetent organ

Bekreftet av representant for selskapet: Hege Aukeli Faraasen  
Dato for fastsettelse av årsregnskapet: 30.06.2023

#### Grunnlag for avgivelse

År 2022: Årsregnskap er elektronisk innlevert.  
År 2021: Tall er hentet fra elektronisk innlevert årsregnskap fra 2022.

*Det er ikke krav til at årsregnskapet m.v. som sendes til Regnskapsregisteret er undertegnet. Kontrollen på at dette er utført ligger hos revisor/enhetens øverste organ. Sikkerheten ivaretas ved at innsender har rolle/rettighet for innsending av årsregnskapet via Altinn, og ved at det bekreftes at årsregnskapet er fastsatt av kompetent organ.*

Brønnøysundregistrene, 14.08.2023



Organisasjonsnr: 940 484 871  
TT-TEKNIKK AS

## RESULTATREGNSKAP

Beløp i: NOK	Note	2022	2021
<b>RESULTATREGNSKAP</b>			
<b>Inntekter</b>			
Salgsinntekt	2, 3	247 728 666	246 329 453
Annen driftsinntekt	2	644 750	-32 901
<b>Sum inntekter</b>		<b>248 373 416</b>	<b>246 296 552</b>
<b>Kostnader</b>			
Varekostnad	3	57 077 119	69 652 110
Lønnskostnad	4	118 129 093	110 665 966
Avskrivning av driftsmidler og immaterielle eiendeler	6, 7	15 171 536	16 875 509
Nedskrivning av varige driftsmidler og immaterielle eiendeler	7		
Annen driftskostnad	4, 5, 8,	48 229 063	48 208 139
<b>Sum kostnader</b>		<b>238 606 809</b>	<b>245 401 723</b>
<b>Driftsresultat</b>		<b>9 766 607</b>	<b>894 829</b>
<b>Finansinntekter og finanskostnader</b>			
Renteinntekt fra foretak i samme konsern	3		
Annen renteinntekt		33 832	1 724
Annen finansinntekt		138 526	506 398
<b>Sum finansinntekter</b>		<b>172 358</b>	<b>508 123</b>
Annen rentekostnad	10	894 034	1 394 345
Annen finanskostnad		513 284	193 852
<b>Sum finanskostnader</b>		<b>1 407 318</b>	<b>1 588 197</b>
<b>Netto finans</b>		<b>-1 234 960</b>	<b>-1 080 074</b>
<b>Ordinært resultat før skattekostnad</b>			
Skattekostnad på resultat	11	1 882 524	-40 755
<b>Ordinært resultat etter skattekostnad</b>		<b>6 649 123</b>	<b>-144 490</b>
<b>Årsresultat</b>		<b>6 649 123</b>	<b>-144 490</b>
<b>Årsresultat etter minoritetsinteresser</b>		<b>6 649 123</b>	<b>-144 490</b>
<b>Totalresultat</b>		<b>6 649 123</b>	<b>-144 490</b>
<b>Overføringer og disponeringer</b>			



Avgitt konsernbidrag		7 605 186	1 306 799
Avsatt til annen egenkapital	18	-956 063	-1 451 289
<b>Sum overføringer og disponeringer</b>		<b>6 649 123</b>	<b>-144 490</b>



Organisasjonsnr: 940 484 871  
TT-TEKNIKK AS

## BALANSE

Beløp i: NOK	Note	2022	2021
<b>BALANSE - EIENDELER</b>			
<b>Anleggsmidler</b>			
<b>Immaterielle eiendeler</b>			
Utvikling	7	100 297	100 297
Utsatt skattefordel	11		
Goodwill	7	4 039 869	6 348 366
<b>Sum immaterielle eiendeler</b>		<b>4 140 166</b>	<b>6 448 663</b>
<b>Varige driftsmidler</b>			
Maskiner og anlegg	6, 21	7 200 650	9 129 292
Leasede driftsmidler	6	36 891 127	43 053 837
Driftsløsøre, inventar o. a. utstyr	6, 21	2 449 968	93 787
<b>Sum varige driftsmidler</b>		<b>46 541 745</b>	<b>52 276 916</b>
<b>Finansielle anleggsmidler</b>			
Investeringer i tilknyttet selskap	12	1 200 000	1 200 000
Andre langsiktige fordringer		159 100	99 100
<b>Sum finansielle anleggsmidler</b>		<b>1 359 100</b>	<b>1 299 100</b>
<b>Sum anleggsmidler</b>		<b>52 041 011</b>	<b>60 024 679</b>
<b>Omløpsmidler</b>			
<b>Varer</b>			
<b>Sum varer</b>	21	<b>13 243 778</b>	<b>11 773 462</b>
<b>Fordringer</b>			
Kundefordringer	8, 21	35 335 450	24 298 262
Opptjent, ikke fakturert inntekt		10 885 676	8 214 072
Andre kortsiktige fordringer	14	5 759 879	5 378 968
Konsernfordringer	15, 16	8 676 255	
<b>Sum fordringer</b>		<b>60 657 261</b>	<b>37 891 302</b>
<b>Bankinnskudd, kontanter og lignende</b>			
Bankinnskudd, kontanter o. l.	16		22 021 114
<b>Sum bankinnskudd, kontanter og lignende</b>			<b>22 021 114</b>
<b>Sum omløpsmidler</b>		<b>73 901 039</b>	<b>71 685 878</b>
<b>SUM EIENDELER</b>		<b>125 942 050</b>	<b>131 710 557</b>



## BALANSE - EGENKAPITAL OG GJELD

### Egenkapital

#### Innskutt egenkapital

Aksjekapital	17, 18	3 252 000	3 252 000
<b>Sum innskutt egenkapital</b>		<b>3 252 000</b>	<b>3 252 000</b>

#### Opptjent egenkapital

Annen egenkapital	18	41 960 141	42 916 204
Udisponert resultat			
<b>Sum opptjent egenkapital</b>		<b>41 960 141</b>	<b>42 916 204</b>

<b>Sum egenkapital</b>		<b>45 212 141</b>	<b>46 168 204</b>
------------------------	--	-------------------	-------------------

### Gjeld

#### Langsiktig gjeld

Utsatt skatt	11	2 157 720	2 420 249
<b>Sum avsetninger for forpliktelser</b>		<b>2 157 720</b>	<b>2 420 249</b>
<b>Annen langsiktig gjeld</b>			
Konvertible lån	10, 21	27 956 608	35 393 200
<b>Sum annen langsiktig gjeld</b>		<b>27 956 608</b>	<b>35 393 200</b>

<b>Sum langsiktig gjeld</b>		<b>30 114 328</b>	<b>37 813 449</b>
-----------------------------	--	-------------------	-------------------

#### Kortsiktig gjeld

Leverandørgjeld		11 795 968	15 774 554
Betalbar skatt	11		
Skyldig offentlige avgifter	16, 19	16 766 335	14 113 143
Kortsiktig konserngjeld	15	9 750 239	1 675 383
Annen kortsiktig gjeld	20	12 303 039	16 165 824
<b>Sum kortsiktig gjeld</b>		<b>50 615 581</b>	<b>47 728 904</b>

<b>Sum gjeld</b>		<b>80 729 909</b>	<b>85 542 353</b>
------------------	--	-------------------	-------------------

<b>SUM EGENKAPITAL OG GJELD</b>		<b>125 942 050</b>	<b>131 710 557</b>
---------------------------------	--	--------------------	--------------------



Organisasjonsnr: 940 484 871  
TT-TEKNIKK AS

NOTEOPPLYSNINGER - SELSKAP - alle poster oppgitt i hele tall

## Note

Antall årsverk i regnskapsåret  
145.00

Sum Beløp

Balanseført verdi 31.12. Varige driftsmidler Immaterielle eiend.

## Konsernregnskap

Morselskapet sitt navn

Forretningskontor for morselskapet

## Begrunnelse for at datterselskap er utelatt fra konsolideringen

Samlet beløp - tilknyttet selskap Årets Fjorårets

Samlet beløp - foretak i samme konsern Årets Fjorårets

Samlet beløp - foretak i samme konsern Årets Fjorårets

Samlet beløp - felles kontrollert virksomhet Årets Fjorårets

Pantstillelse Beløp

Beholdning av egne aksjer Antall Pålydende Andel av aksjek.



Admincontrol

## List of Signatures Page 1/1

### Årsregnskap TT-Teknikk AS 2022.pdf

Name	Method	Signed at
Rune Kristiansen	BANKID_MOBILE	2023-06-30 18:44 GMT+02
Holter, Aleksander Dønnum	BANKID_MOBILE	2023-06-30 12:03 GMT+02
Sandøy, Erik Nicolay	BANKID	2023-06-30 10:35 GMT+02



This file is sealed with a digital signature. The seal is a guarantee for the authenticity of the document.

External reference: DEA797B5C3E34F629FFD767B47FEFD7E



# Årsregnskap 2022

## TT-Teknikk AS

Styrets årsberetning  
Resultatregnskap  
Balanse  
Kontantstrøm  
Noter til regnskapet

Org.nr.: 940 484 871



This file is sealed with a digital signature.  
The seal is a guarantee for the authenticity  
of the document.

Document ID:  
DEA797B5C3E34F629FFD767B47FEFD7E



## Arsberetning 2022 for TT-Teknikk AS

### Virksomhetens art og lokalisering

Selskapets virksomhet består i vann- og avløpsteknikk og entreprenørtjenester. Selskapet er lokalisert til Kjeller i Lillestrøm kommune.

### Resultatutvikling og fortsatt drift

Omsetningen i selskapet har hatt en positiv utvikling over flere år og har også for 2022 økt i forhold til år 2021. Driftsresultatet for 2022 endte på kr 9 766 607 mot kr 894 829 i 2021.. Egenkapital pr 31.12.22 er kr 45 212 141. Dette er en negang fra 2021 på 2%. Nedgangen skyldes avgitt konsernbidrag. Egenkapitalandelen er 35,9 % pr 31.12.22.

Det fremlagte resultatregnskap og balanse med tilhørende noter og kontantstrømsanalyse gir etter styrets oppfatning et tilfredsstillende uttrykk for resultatet i 2022 og den økonomiske stillingen ved årsskiftet. Styret ser ikke at årsregnskapet er forbundet med noen spesiell usikkerhet. Det har ikke inntruffet forhold etter regnskapsårets utgang som ikke er hensyntatt i årsoppgjøret og som er viktige for å bedømme selskapets resultat og stilling.

Årsregnskapet er utarbeidet under forutsetning om fortsatt drift. Det bekreftes av forutsetningene for dette er til stede.

### Vurdering av foretakets fremtidige utvikling

Styret har tro på fortsatt vekst i 2023, men at veksten nå vil inntreffe noe senere enn normalt.

Etter styrets oppfatning er selskapets finansielle stilling god.

### Arbeidsmiljø, likestilling og ytre miljø

Arbeidsmiljøet i bedriften anses tilfredsstillende.

Selskapet har utarbeidet HMS-planer for driften. Ledelsen er opptatt av å arbeide for en skadefri arbeidsplass, et trygt og sikkert arbeidsmiljø, gode samarbeidsforhold og arbeidsprosesser som tar vare på indre og ytre miljø. Ansatte i virksomheten har ikke vært utsatt for alvorlige ulykker eller skader i forbindelse med utførelsen av sitt arbeid i 2022. Virksomheten arbeider systematisk for å forebygge alle typer skader og uhell. Alle skader eller tilløp til skader, uavhengig av omfang, gjennomgås og rapporteres månedlig.

Sykefraværet i 2022 var på 3,68 % korttidsfravær og 2,53 % langtidsfravær. I henhold til gjeldende bestemmelser og interne rutiner arbeides det løpende med tiltak for å holde sykefraværet på et lavt nivå.

TT-Teknikk AS har et overordnet mål om at alle ansatte i selskapet skal ha like muligheter til personlig og faglig utvikling. Det er null toleranse for diskriminering på grunn av forhold som kjønn, alder, funksjonsevne, etnisk opprinnelse, seksuell legning eller religiøs overbevisning

Tilstand for kjønnslikestilling i 2022

	Kjønnsbalanse*		Midlertidig ansatte *		Foreldre permisjon *	Faktisk deltid *
	Kvinner	Menn	Kvinner	Menn	Menn	Kvinner
Antall	13	138	1	3	7,3	1

### Åpenhetsloven

Bedriften faller inn under åpenhetsloven og arbeider aktivt med kartlegging av sin leverandørkjede og forretningsforbindelser, for å ivareta lov om virksomheters åpenhet og arbeid med grunnleggende menneskerettigheter og anstendige arbeidsforhold

For fullstendig redegjørelse for aktsomhetsvurderingen etter denne loven henvises det til morselskapets nettside "Recover.no".

### Finansiell risiko

Selskapet inngår i en konsernkontoordning (trekkfasilitet). Som følge av flytende rente på konsernkontoordningen er selskapet utsatt for en viss kostnadsrisiko knyttet til renter.

Kreditrisikoen er vurdert som lav som følge av prosjektporteføljen består av mange relativ små prosjekter som gir god spredning i risikoen.



This file is sealed with a digital signature. The seal is a guarantee for the authenticity of the document.

Document ID:  
DEA797B5C3E34F629FFD767B47FEFD7E



Selskapet er i liten grad eksponert mot direkte valutarisiko  
Selskapet likviditetssituasjon er tilfredsstillende og derav liten likviditetsrisiko.  
Styret vurderer at den finansielle risikoen er under tilfredsstillende kontroll.

#### Ytre miljø

Styret er av den oppfatning at virksomhetens aktiviteter ikke medfører vesentlig risiko for forurensing eller utslipp som kan være til skade for miljøet.

#### Styreansvarsforsikring

Det er tegnet forsikring (styreansvarsforsikring) for styrets medlemmer og daglig leder for deres mulige ansvar overfor foretaket og tredjepersoner.

#### Arsresultat og disponeringer

I 2022 hadde selskapet et resultat etter skattekostnad på kr 6 649 123 som foreslås disponert slik:

Disponering	Beløp
Avsatt til konsernbidrag	7 605 186
Til annen egenkapital	-956 063

Kjeller, 30.06.2023  
Styret i TT-Teknikk AS

Erik Nicolay Sandøy  
styreleder

Aleksander Dønnum Holter  
styremedlem

Rune Kristiansen  
daglig leder



This file is sealed with a digital signature.  
The seal is a guarantee for the authenticity  
of the document.

Document ID:  
DEA797B5C3E34F629FFD767B47FEFD7E



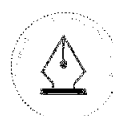
## Resultatregnskap

TT-Teknikk AS

	Note	2022	2021
Salgsinntekt	2, 3	247 728 666	246 329 453
Annen driftsinntekt	2	644 750	-32 901
<b>Sum driftsinntekter</b>		<b>248 373 416</b>	<b>246 296 552</b>
Varekostnad	3	57 077 119	69 652 110
Lønnskostnad	4	118 129 093	110 665 966
Avskrivning av driftsmidler og immaterielle eiendeler	6, 7	15 171 536	16 875 509
Annen driftskostnad	4, 5, 8, 9	48 229 063	48 208 139
<b>Sum driftskostnader</b>		<b>238 606 809</b>	<b>245 401 723</b>
<b>Driftsresultat</b>		<b>9 766 607</b>	<b>894 829</b>
<b>Finansinntekter og finanskostnader</b>			
Annen renteinntekt		33 832	1 724
Annen finansinntekt		138 526	506 398
Annen rentekostnad	10	894 034	1 394 345
Annen finanskostnad		513 284	193 852
<b>Resultat av finansposter</b>		<b>-1 234 960</b>	<b>-1 080 074</b>
Resultat før skattekostnad		8 531 647	-185 245
Skattekostnad på resultat	11	1 882 524	-40 755
<b>Årsresultat</b>		<b>6 649 123</b>	<b>-144 490</b>
<b>Overføringer</b>			
Avsatt konsernbidrag		7 605 186	1 306 799
Avsatt til annen egenkapital	18	-956 063	-1 451 289
<b>Sum overføringer</b>		<b>6 649 123</b>	<b>-144 490</b>

TT-Teknikk AS

Side 4



This file is sealed with a digital signature.  
The seal is a guarantee for the authenticity  
of the document.

Document ID:  
DEA797B5C3E34F629FFD767B47FEFD7E



## Balanse 31.12

TT-Teknikk AS

Eiendeler	Note	2022	2021
<b>Anleggsmidler</b>			
<b>Immaterielle eiendeler</b>			
Utvikling	7	100 297	100 297
Goodwill	7	4 039 869	6 348 366
<b>Sum immaterielle eiendeler</b>		<b>4 140 166</b>	<b>6 448 663</b>
<b>Varige driftsmidler</b>			
Maskiner og anlegg	6, 21	7 200 650	9 129 292
Leasede driftsmidler	6	36 891 127	43 053 837
Driftsløsøre, inventar o.a. utstyr	6, 21	2 449 968	93 787
<b>Sum varige driftsmidler</b>		<b>46 541 745</b>	<b>52 276 916</b>
<b>Finansielle anleggsmidler</b>			
Investeringer i tilknyttet selskap	12	1 200 000	1 200 000
Andre langsiktige fordringer		159 100	99 100
<b>Sum finansielle anleggsmidler</b>		<b>1 359 100</b>	<b>1 299 100</b>
<b>Sum anleggsmidler</b>		<b>52 041 011</b>	<b>60 024 679</b>
<b>Omløpsmidler</b>			
Varer	21	13 243 778	11 773 462
<b>Fordringer</b>			
Kundefordringer	8, 21	35 335 450	24 298 262
Opptjent, ikke fakturert inntekt		10 885 676	8 214 072
Andre kortsiktige fordringer	14	5 759 879	5 378 968
Konsernfordringer	15, 16	8 676 255	0
<b>Sum fordringer</b>		<b>60 657 261</b>	<b>37 891 302</b>
Bankinnskudd, kontanter o.l.	16	0	22 021 114
<b>Sum omløpsmidler</b>		<b>73 901 039</b>	<b>71 685 878</b>
<b>Sum eiendeler</b>		<b>125 942 050</b>	<b>131 710 557</b>

TT-Teknikk AS

Side 5



This file is sealed with a digital signature.  
The seal is a guarantee for the authenticity  
of the document.

Document ID:  
DEA797B5C3E34F629FFD767B47FEFD7E



## Balanse 31.12

TT-Teknikk AS

Egenkapital og gjeld	Note	2022	2021
<b>Egenkapital</b>			
<b>Innskutt egenkapital</b>			
Aksjekapital	17, 18	3 252 000	3 252 000
<b>Sum innskutt egenkapital</b>		<b>3 252 000</b>	<b>3 252 000</b>
<b>Opptjent egenkapital</b>			
Annen egenkapital	18	41 960 141	42 916 204
<b>Sum opptjent egenkapital</b>		<b>41 960 141</b>	<b>42 916 204</b>
<b>Sum egenkapital</b>		<b>45 212 141</b>	<b>46 168 204</b>
<b>Gjeld</b>			
<b>Avsetning for forpliktelser</b>			
Utsatt skatt	11	2 157 720	2 420 249
<b>Annen langsiktig gjeld</b>			
Finansiell leasing forpliktelse	10, 21	27 956 608	35 393 200
<b>Sum annen langsiktig gjeld</b>		<b>27 956 608</b>	<b>35 393 200</b>
<b>Kortsiktig gjeld</b>			
Leverandørgjeld		11 795 968	15 774 554
Skyldig offentlige avgifter	16, 19	16 766 335	14 113 143
Konserngjeld	15	9 750 239	1 675 383
Annen kortsiktig gjeld	20	12 303 039	16 165 824
<b>Sum kortsiktig gjeld</b>		<b>50 615 581</b>	<b>47 728 904</b>
<b>Sum gjeld</b>		<b>80 729 909</b>	<b>85 542 353</b>
<b>Sum egenkapital og gjeld</b>		<b>125 942 050</b>	<b>131 710 557</b>

Kjeller, 30.06.2023  
Styret i TT-Teknikk AS

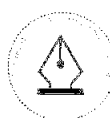
\_\_\_\_\_  
Erik Nicolay Sandøy  
styreleder

\_\_\_\_\_  
Aleksander Dønnum Holter  
styremedlem

\_\_\_\_\_  
Rune Kristiansen  
daglig leder

TT-Teknikk AS

Side 6



This file is sealed with a digital signature.  
The seal is a guarantee for the authenticity  
of the document.

Document ID:  
DEA797B5C3E34F629FFD767B47FEFD7E



## Indirekte kontantstrøm

TT-Teknikk AS

	Note	2022	2021
<b>Kontantstrømmer fra operasjonelle aktiviteter</b>			
Resultat før skattekostnad		8 531 647	-185 245
Ordinære avskrivninger		15 171 536	16 875 509
Endring i varelager		-1 470 316	-2 505 308
Endring i kundefordringer		-13 708 792	3 642 031
Endring i leverandørgjeld		-3 978 586	6 409 096
Endring i andre tidsavgrensingsposter		-2 019 088	7 124 842
<b>Netto kontantstrøm fra operasjonelle aktiviteter</b>		<b>2 526 400</b>	<b>31 360 925</b>
<b>Kontantstrømmer fra investeringsaktiviteter</b>			
Innbetalinger ved salg av varige driftsmidler		1 911 742	47 500
Utbetalinger ved kjøp av varige driftsmidler		9 039 610	2 288 198
<b>Netto kontantstrøm fra investeringsaktiviteter</b>		<b>-7 127 868</b>	<b>-2 240 698</b>
<b>Kontantstrømmer fra finansieringsaktiviteter</b>			
Innbetalinger ved opptak av ny langsiktig gjeld		5 404 134	0
Utbetalinger ved nedbetaling av kortsiktig gjeld		12 840 726	16 641 094
Utbetalinger av konsernbidrag		1 306 799	0
<b>Netto kontantstrøm fra finansieringsaktiviteter</b>		<b>-8 743 391</b>	<b>-16 641 094</b>
Netto endring i kontanter og kontantekvivalenter		-13 344 859	12 479 133
Beh. av kont. og kontantekvivalenter ved per. begynnel		22 021 114	9 541 981
<b>Beh. av kont. og kontantekvivalenter ved per. slutt</b>		<b>8 676 255</b>	<b>22 021 114</b>

TT-Teknikk AS

Side 7



This file is sealed with a digital signature.  
The seal is a guarantee for the authenticity  
of the document.

Document ID:  
DEA797B5C3E34F629FFD767B47FEFD7E



## Noter til Årsregnskapet

### Note 1 Regnskapsprinsipper

I årsregnskapet er alle poster verdsatt og periodisert i overensstemmelse med regnskapslovens bestemmelser og reglene som følger av god regnskapsikk.

#### Klassifisering

Eiendeler bestemt til varig eie eller bruk, samt fordringer med forfall mer enn ett år etter balansedagen er medtatt som anleggsmidler. Øvrige eiendeler er klassifisert som omløpsmidler. Gjeld som forfaller senere enn et år etter regnskapsperiodens utløp er oppført som langsiktig gjeld.

#### Varige driftsmidler og avskrivninger

Varige driftsmidler er vurdert til historisk kost etter fradrag for bedriftsøkonomiske avskrivninger som er beregnet på grunnlag av kostpris og antatt økonomisk levetid. Driftsmidler finansiert ved leasing er behandlet som finansielle leasing der driftsmidler blir aktivert og avskrevet over levetiden, med tilhørende diskontert verdi av leasingforpliktelsen.

#### Varebeholdning

Varelager er vurdert til den laveste verdi av kostpris og netto salgspris. Netto salgspris er estimert salgspris ved ordinær drift etter fradrag for beregnede nødvendige utgifter for gjennomføring av salget.

#### Fordringer

Fordringer er oppført i balansen med fordringens pålydende etter fradrag for konstaterte og forventede tap.

#### Konsernkonto

Selskapets driftskonto inngår i konsernets konsernkontoordning. Selskapets anvendelse av ordningen ble i 2021 klassifisert som bankinnskudd. I 2022 er prinsippet endret slik at anvendelsen av ordningen er presentert som konsernmellomværende.

#### Pensjonskostnader og pensjonsforpliktelser

Selskapet har ordinær OT- avtale for sine ansatte.

#### Skattekostnad og utsett skatt

Skattekostnad består av betalbar skatt og endring i utsatt skatt. Utsatt skatt/skattefordel er beregnet på forskjellen mellom regnskapsmessig og skattemessig verdi på eiendeler og gjeld. Utsatt skatt er beregnet med skattesats på grunnlag av de midlertidige forskjeller som eksisterer mellom regnskapsmessige og skattemessige verdier, samt skattemessig underskudd til fremføring ved utgangen av regnskapsåret. Netto utsatt skattefordel balanseføres i den grad det er sannsynlig at denne kan bli utnytte.

#### Driftsinntekter og kostnader

Inntektsføring skjer etter opptjeningsprinsippet som normalt vil være leveringstidspunktet for varer og tjenester. Kostnader medtas etter sammenstillingsprinsippet, dvs. at kostnader medtas i samme periode som tilhørende inntekter inntektsføres.

#### Valuta

Transaksjoner i utenlandsk valuta omregnes til kursen på transaksjonstidspunktet. Valutakursendringer resultatføres løpende i regnskapsperioden under andre finansposter.

#### Kontantstrømanalyse

Kontantstrømoppstillingen er utarbeidet etter den indirekte metoden. Kontanter og kontantekvivalenter omfatter kontanter, bankinnskudd og andre kortsiktige, likvide plasseringer.



This file is sealed with a digital signature.  
The seal is a guarantee for the authenticity  
of the document.

Document ID:  
DEA797B5C3E34F629FFD767B47FEFD7E



## Noter til Årsregnskapet

### Note 2 Salgsinntekter

	2022	2021
Salgsinntekter	247 728 666	246 329 453
Gevinst ved salg av driftmidler	714 676	49 936
Andre inntekter	-69 926	-82 837
<b>Sum</b>	<b>248 373 416</b>	<b>246 296 552</b>

Selskapets salgsinntekter kommer fra salg av tjenester innen vann- og avsløpsteknikk. Primært omsettes tjenestene i Sør-Norge.

### Note 3 Transaksjoner med nærstående parter

Kjøp av varer og tjenester:	2022	2021
<b>Sum</b>	<b>0</b>	<b>0</b>

Salg av varer og tjenester:	2022	2021
Recover AS	3 589 702	5 256 153
JTR Gruppen AS	6 094 644	0
Bjerklind Bygg AS	582 055	0
<b>Sum</b>	<b>10 266 401</b>	<b>5 256 153</b>

Andre transaksjoner med nærstående:	2022	2021
<b>Sum</b>	<b>0</b>	<b>0</b>

Ytelser til ledende ansatte er omtalt i note 8 og mellomværende med konsernselskaper er omtalt i note 15.

### Note 4 Lønnskostnader og ytelser, godtgjørelser til daglig leder, styret og revisor

Lønnskostnader	2022	2021
Lønninger	98 106 928	91 934 527
Arbeidsgiveravgift	14 856 103	13 883 165
Pensjonskostnader	1 657 119	1 446 256
Andre ytelser	3 508 943	3 402 017
<b>Sum</b>	<b>118 129 093</b>	<b>110 665 966</b>

Selskapet har i 2022 sysselsatt 145,4 årsverk.

### Pensjonsforpliktelser

Selskapet er pliktig til å ha tjenstepensjonsordning etter lov om obligatorisk tjenstepensjon. Selskapets pensjonsordninger tilfredsstiller kravene i denne lov.

Ytelser til ledende personer	Daglig leder	Styret
Lønn	1 921 978	0
Pensjonskostnader	25 843	0
Annen godtgjørelse	20 733	0
<b>Sum</b>	<b>1 968 554</b>	<b>0</b>



This file is sealed with a digital signature. The seal is a guarantee for the authenticity of the document.

Document ID:  
DEA797B5C3E34F629FFD767B47FEFD7E



## Noter til Årsregnskapet

Revisor	2022	2021
Lovpålagt revisjon	265 184	356 200
Annen bistand	96 250	206 505
<b>Sum</b>	<b>361 434</b>	<b>562 705</b>

Merverdiavgift er ikke inkludert i revisjonshonoraret

## Note 5 Spesifikasjon av driftskostnader

	2022	2021
Drift eiendom inkl. energikostnader	6 416 724	5 459 260
Leasing av kjøretøy og utstyr	1 443 010	1 337 236
Reparasjon - og vedlikeholdskostnader	3 887 207	4 142 538
Vertøy og annet driftsmaterialer	3 832 933	2 774 341
Konsulenthonorar og innleie av personell inkl. revisjon	4 071 827	5 045 890
Driftskostnader kjøretøy	10 706 833	9 287 292
Kontorkostnader inkl. IT og telefonutgifter.	3 142 394	3 314 712
Markedsføring og reklame	4 302 646	4 011 159
Forsikring	3 061 583	2 572 913
Reise og møteutgifter	4 547 221	3 405 224
Tap på fordringer	189 803	385 287
Andre driftskostnader	2 626 883	6 472 285
<b>Sum driftskostnader</b>	<b>48 229 063</b>	<b>48 208 139</b>

## Note 6 Varige driftsmidler

	Leasing driftsmidler	Maskiner og anlegg	Driftsløsøre og inventar	Totalt
Anskaffelseskost 01.01.2022	78 796 287	25 448 150	3 733 156	107 977 593
Tilgang kjøpte driftsmidler	5 404 134	3 155 772	479 704	9 039 610
Avgang solgte driftsmidler	-1 857 704	-140 277	-150	-1 998 131
Omklassifisering	-2 016 068	-826 090	2 933 442	91 284
<b>Anskaffelseskost 31.12.2022</b>	<b>80 326 649</b>	<b>27 637 555</b>	<b>7 146 152</b>	<b>115 110 356</b>
Akkumulerte avskrivninger 31.12	43 435 523	20 436 905	4 696 184	68 568 612
<b>Bokført verdi 31.12.2022</b>	<b>36 891 127</b>	<b>7 200 650</b>	<b>2 449 968</b>	<b>0</b>
Årets avskrivninger	7 693 073	4 118 047	1 056 815	12 867 935
Økonomisk levetid	3-12 år	3-12 år	3-5 år	



This file is sealed with a digital signature.  
The seal is a guarantee for the authenticity  
of the document.

Document ID:  
DEA797B5C3E34F629FFD767B47FEFD7E



## Noter til Årsregnskapet

### Note 7 Immaterielle eiendeler

	Hjemmeside	Goodwill	Totalt
Anskaffelseskost 01.01.2022	462 908	11 542 483	12 005 391
<b>Anskaffelseskost 31.12.2022</b>	<b>462 908</b>	<b>11 542 483</b>	<b>12 005 391</b>
Akkumulerte avskrivninger 31.12	362 611	7 502 614	7 865 225
<b>Bokført verdi 31.12.2022</b>	<b>100 297</b>	<b>4 039 869</b>	<b>4 140 165</b>
Årets avskrivninger	0	2 308 497	2 308 497
Økonomisk levetid	5-10 år	5 år	
Avskrivningsplan	Lineær	Lineær	

### Note 8 Kundefordringer

	2022	2021
Kundefordringer til pålydende	36 017 424	24 980 236
Avsetning til tap	-681 974	-681 974
<b>Balanseført verdi av kundefordringer 31.12</b>	<b>35 335 450</b>	<b>24 298 262</b>
Realiserte tap	189 803	103 313
<b>Sum resultatførte tap på krav</b>	<b>189 803</b>	<b>103 313</b>

Kostnadsført tap er klassifisert som annen driftskostnad i regnskapet.

### Note 9 Ikke balanseførte eiendeler

Årlig leie av ikke balanseførte driftsmidler

Driftsmiddel	2022		2021	
	Leieperiode	Årlig leie	Leieperiode	Årlig leie
Biler	1-5 år	1 443 010	1-5 år	1 337 236
Bygg	1-7 år	5 013 034	1-7 år	4 787 645

### Note 10 Langsiktig gjeld/Finansiell leasing

Forfallstruktur	2022	2021
Avdrag som forfaller neste år	9 030 253	13 002 998
Avdrag som forfaller fra 1 til 5 år	18 886 121	20 775 800
Gjeld som forfaller om mer enn 5 år	40 234	1 614 402
<b>Sum</b>	<b>27 956 608</b>	<b>35 393 200</b>

Total gjeld hvor det er stillet sikkerhet	2022	2021
Gjeld til leasingselskaper	27 956 608	35 393 200
<b>Sum</b>	<b>27 956 608</b>	<b>35 393 200</b>



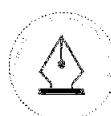
This file is sealed with a digital signature.  
The seal is a guarantee for the authenticity  
of the document.

Document ID:  
DEA797B5C3E34F629FFD767B47FEFD7E



## Noter til Årsregnskapet

<b>Låneforpliktelse knyttet til finansiell leasing</b>	<b>2022</b>	<b>2021</b>
Forpliktelse 01.01	35 393 200	38 626 212
Tilgang	4 895 892	8 056 615
Avdrag	-12 332 484	-8 883 391
<b>Sum forpliktelse 31.12.</b>	<b>27 956 608</b>	<b>37 799 436</b>
Renter i perioden	790 527	1 326 407



This file is sealed with a digital signature.  
The seal is a guarantee for the authenticity  
of the document.

Document ID:  
DEA797B5C3E34F629FFD767B47FEFD7E



## Noter til Årsregnskapet

### Note 11 Skatt

<b>Årets skattekostnad</b>	<b>2022</b>	<b>2021</b>
Resultatført skatt på ordinært resultat:		
Betalbar skatt	2 145 053	368 585
Endring i utsatt skatt	-262 529	-409 339
<b>Skattekostnad ordinært resultat</b>	<b>1 882 524</b>	<b>-40 754</b>
Skattepliktig inntekt:		
Ordinært resultat før skatt	8 531 647	-185 246
Permanente forskjeller	25 276	2
Endring i midlertidige forskjeller	1 193 316	1 860 629
Avgitt konsernbidrag	-9 750 239	0
<b>Skattepliktig inntekt</b>	<b>0</b>	<b>1 675 385</b>
Betalbar skatt i balansen:		
Betalbar skatt på årets resultat	2 145 053	368 584
Betalbar skatt på avgitt konsernbidrag	-2 145 053	-368 584
<b>Sum betalbar skatt i balansen</b>	<b>0</b>	<b>0</b>
Beregning av effektiv skattesats		
Resultat før skatt	8 531 647	-185 246
Beregnet skatt av resultat før skatt	1 876 962	-40 754
Skatteeffekt av permanente forskjeller	5 561	0
<b>Sum</b>	<b>1 882 523</b>	<b>-40 754</b>
Effektiv skattesats	22,1 %	22,0 %

Skatteeffekten av midlertidige forskjeller som har gitt opphav til utsatt skatt og utsatte skattefordeler, spesifisert på typer av midlertidige forskjeller

	<b>2022</b>	<b>2021</b>	<b>Endring</b>
Varige driftsmidler	1 276 900	3 483 701	2 206 801
Fordringer	-681 974	-400 000	281 974
Balanseførte leieavtaler	9 212 891	7 917 432	-1 295 459
<b>Sum</b>	<b>9 807 817</b>	<b>11 001 133</b>	<b>1 193 316</b>
<b>Grunnlag for utsatt skatt</b>	<b>9 807 817</b>	<b>11 001 133</b>	<b>1 193 316</b>
<b>Utsatt skatt (22 %)</b>	<b>2 157 720</b>	<b>2 420 249</b>	<b>262 530</b>

### Note 12 Aksjer

Selskapet eier 15% av aksjene i Aksershus Miljø AS. Aksjene er vurdert til kostpris på kr 1 200 000.



This file is sealed with a digital signature.  
The seal is a guarantee for the authenticity  
of the document.

Document ID:  
DEA797B5C3E34F629FFD767B47FEFD7E



## Noter til Årsregnskapet

### Note 13 Andre langsiktige fordringer

Posten består av fordringer knyttet til deposiumskonti i forbindelse med leieforhold.

### Note 14 Kortsiktige fordringer

	2022	2021
Andelskapital Maskinentreprenørenes Forbund	100	100
Lån til ansatte	77 000	66 000
Periodisert varekjøp	5 640 891	5 296 528
Andre kortsiktige fordringer	41 888	16 340
<b>Sum</b>	<b>5 759 879</b>	<b>5 378 968</b>

### Note 15 Mellomværende med selskap i samme konsern m.v.

Kortsiktig gjeld	2022	2021
Skyldig konsernbidrag	9 750 239	1 675 383
<b>Sum</b>	<b>9 750 239</b>	<b>1 675 383</b>

Kortsiktige fordringer	2022	2021
Konsernkontoordning	8 676 255	0
<b>Sum</b>	<b>8 676 255</b>	<b>0</b>

### Note 16 Bankinnskudd

Selskapets driftskonto inngår i konsernets konsernkontoordning hvor Recover AS står som eier av ordningen. Selskapet hadde pr. 31.12.2022 en fordring på Recover AS på kr 8 676 255. Selskapets anvendelse av ordningen ble i 2021 klassifisert som bankinnskudd. I 2022 er prinsippet endret slik at anvendelsen av ordningen er presentert som konsernmellomværende.

TT-Teknikk av har etablert skattetrekkgaranti med en ramme på kr 5 000 000  
Skyldig skattetrekk pr 31.12.2022 er kr 4 410 026

### Note 17 Aksjekapital og aksjonærinformasjon

Aksjekapitalen på 3 252 000 består av 1 000 aksjer à kr 3 252.

Morselskapet Recover AS har forretningskontor i Lilleakerveien 4A, 0216 Oslo. Recover AS inngår i Remedy Topco AS-konsernet. Konsernregnskapet for Remedy Topco AS kan utleveres ved henvendelse til konsernets hovedkontor i Lilleakerveien 4A, 0216 Oslo.

### Note 18 Egenkapital

	Aksjekapital	Overkurs	Annen Innskutt egenkapital	Annen egenkapital	Sum egenkapital
Pr. 31.12.2021	3 252 000	0	0	42 916 204	46 168 204
Årets resultat				6 649 123	6 649 123
Konsernbidrag avgitt				-7 605 186	-7 605 186
<b>Pr 31.12.2022</b>	<b>3 252 000</b>	<b>0</b>	<b>0</b>	<b>41 960 141</b>	<b>45 212 141</b>



This file is sealed with a digital signature.  
The seal is a guarantee for the authenticity of the document.

Document ID:  
DEA797B5C3E34F629FFD767B47FEFD7E



## Noter til Årsregnskapet

### Note 19 Skyldig offentlige avgifter

	2022	2021
Skyldig skattetrekk	4 410 026	4 359 060
Skyldig arbeidsgiveravgift	4 052 747	3 800 505
Skyldig merverdiavgift	8 282 295	5 931 703
Andre offentlige trekk	21 268	21 875
<b>Sum</b>	<b>16 766 335</b>	<b>14 113 143</b>

### Note 20 Annen kortsiktig gjeld

	2022	2021
Periodiserte kostnader	0	1 666 000
Skyldige feriepenger	10 869 718	10 011 203
Annen kortsiktig gjeld	1 433 321	4 488 621
<b>Sum</b>	<b>12 303 039</b>	<b>16 165 824</b>

### Note 21 Sikkerhetsstillelse og garantiansvar

<b>Total gjeld hvor det er stillet sikkerhet</b>	<b>2022</b>	<b>2021</b>
Gjeld til leasingselskaper	27 956 608	35 393 200
<b>Sum</b>	<b>27 956 608</b>	<b>35 393 200</b>

Se note 10

#### Pantstillelser

Som sikkerhet for alle lån fra konsortiet DNB, SEB og Swedbank til Remedy Midco AS konsernet ble det gitt pantesikkerhet i Remedy Midco AS konsernets eiendeler, herunder TT-Teknikk AS sine eiendeler, begrenset oppad til 2 300 MNOK.

<b>Bokførte verdier på eiendeler som er beheftet med pant:</b>	<b>2022</b>	<b>2021</b>
Maskiner	9 650 618	9 223 079
Kundefordringer	44 787 805	32 512 334
Varelager	13 243 778	11 773 462
<b>Sum</b>	<b>67 682 201</b>	<b>53 508 876</b>

#### Garantiansvar

Garantiansvar pr. 31.12.2022 utgjør kr 18 987 798 herav kr 5 000 000 til Skatteoppkreveren i Skedsmo for skattetrekksmidler.



This file is sealed with a digital signature.  
The seal is a guarantee for the authenticity  
of the document.

Document ID:  
DEA797B5C3E34F629FFD767B47FEFD7E



Statsautoriserte revisorer  
Ernst & Young AS  
Stortorvet 7, 0155 Oslo  
Postboks 1156 Sentrum, 0107 Oslo

Foretaksregisteret: NO 976 389 387 MVA  
Tlf: +47 24 00 24 00  
www.ey.no  
Medlemmer av Den norske Revisorforening

## UAVHENGIG REVISORS BERETNING

Til generalforsamlingen i TT-Teknikk AS

### Konklusjon

Vi har revidert årsregnskapet for TT-Teknikk AS som består av balanse per 31. desember 2022, resultatregnskap, og kontantstrømoppstilling for regnskapsåret avsluttet per denne datoen og noter til årsregnskapet, herunder et sammendrag av viktige regnskapsprinsipper.

Etter vår mening oppfylder årsregnskapet gjeldende lovkrav og gir et rettviseende bilde av selskapets finansielle stilling per 31. desember 2022 og av dets resultater og kontantstrømmer for regnskapsåret avsluttet per denne datoen i samsvar med regnskapslovens regler og god regnskapsskikk i Norge.

### Grunnlag for konklusjon

Vi har gjennomført revisjonen i samsvar med International Standards on Auditing (ISA-ene). Våre oppgaver og plikter i henhold til disse standardene er beskrevet nedenfor under *Revisors oppgaver og plikter ved revisjonen av årsregnskapet*. Vi er uavhengige av selskapet i samsvar med kravene i relevante lover og forskrifter i Norge og *International Code of Ethics for Professional Accountants* (inkludert internasjonale uavhengighetsstandarder) utstedt av International Ethics Standards Board for Accountants (IESBA-reglene), og vi har overholdt våre øvrige etiske forpliktelser i samsvar med disse kravene. Innhentet revisjonsbevis er etter vår vurdering tilstrekkelig og hensiktsmessig som grunnlag for vår konklusjon.

### Øvrig informasjon

Øvrig informasjon omfatter informasjon i selskapets årsrapport bortsett fra årsregnskapet og den tilhørende revisjonsberetningen. Styret og daglig leder (ledelsen) er ansvarlig for den øvrige informasjonen. Vår konklusjon om revisjonen av årsregnskapet dekker ikke den øvrige informasjonen, og vi attesterer ikke den øvrige informasjonen.

I forbindelse med revisjonen av årsregnskapet er det vår oppgave å lese den øvrige informasjonen med det formål å vurdere om årsberetningen inneholder de opplysninger som skal gis i henhold til gjeldende lovkrav og hvorvidt det foreligger vesentlig inkonsistens mellom den øvrige informasjonen og årsregnskapet eller kunnskap vi har opparbeidet oss under revisjonen, eller hvorvidt den tilsynelatende inneholder vesentlig feilinformasjon. Dersom vi konkluderer med at den øvrige informasjonen inneholder vesentlig feilinformasjon eller ikke inneholder de opplysninger som skal gis i henhold til gjeldende lovkrav, er vi pålagt å rapportere det.

Vi har ingenting å rapportere i så henseende, og vi mener at årsberetningen er konsistent med årsregnskapet og inneholder de opplysninger som skal gis i henhold til gjeldende lovkrav.

### Ledelsens ansvar for årsregnskapet

Ledelsen er ansvarlig for å utarbeide årsregnskapet og for at det gir et rettviseende bilde i samsvar med regnskapslovens regler og god regnskapsskikk i Norge. Ledelsen er også ansvarlig for slik intern kontroll som den finner nødvendig for å kunne utarbeide et årsregnskap som ikke inneholder vesentlig feilinformasjon, verken som følge av misligheter eller feil.

Ved utarbeidelsen av årsregnskapet må ledelsen ta standpunkt til selskapets evne til fortsatt drift og opplyse om forhold av betydning for fortsatt drift. Forutsetningen om fortsatt drift skal legges til grunn for årsregnskapet med mindre ledelsen enten har til hensikt å avvikle selskapet eller virksomheten, eller ikke har noe annet realistisk alternativ.



Building a better  
working world

## Revisors oppgaver og plikter ved revisjonen av årsregnskapet

Vårt mål er å oppnå betryggende sikkerhet for at årsregnskapet som helhet ikke inneholder vesentlig feilinformasjon, verken som følge av misligheter eller feil, og å avgi en revisjonsberetning som inneholder vår konklusjon. Betryggende sikkerhet er en høy grad av sikkerhet, men ingen garanti for at en revisjon utført i samsvar med ISA-ene, alltid vil avdekke vesentlig feilinformasjon. Feilinformasjon kan skyldes misligheter eller feil og er å anse som vesentlig dersom den enkeltvis eller samlet med rimelighet kan forventes å påvirke de økonomiske beslutningene som brukerne foretar på grunnlag av årsregnskapet.

Som del av en revisjon i samsvar med ISA-ene, utøver vi profesjonelt skjønn og utviser profesjonell skepsis gjennom hele revisjonen. I tillegg:

- identifiserer og vurderer vi risikoen for vesentlig feilinformasjon i årsregnskapet, enten det skyldes misligheter eller feil. Vi utformer og gjennomfører revisjonshandlinger for å håndtere slike risikoen, og innhenter revisjonsbevis som er tilstrekkelig og hensiktsmessig som grunnlag for vår konklusjon. Risikoen for at vesentlig feilinformasjon som følge av misligheter ikke blir avdekket, er høyere enn for feilinformasjon som skyldes feil, siden misligheter kan innebære samarbeid, forfalskning, bevisste utelatelser, uriktige fremstillinger eller overstyring av intern kontroll.
- opparbeider vi oss en forståelse av den interne kontrollen som er relevant for revisjonen, for å utforme revisjonshandlinger som er hensiktsmessige etter omstendighetene, men ikke for å gi uttrykk for en mening om effektiviteten av selskapets interne kontroll.
- evaluerer vi om de anvendte regnskapsprinsippene er hensiktsmessige og om regnskapsestimater og tilhørende noteopplysninger utarbeidet av ledelsen er rimelige.
- konkluderer vi på om ledelsens bruk av fortsatt drift-forutsetningen er hensiktsmessig, og, basert på innhentede revisjonsbevis, hvorvidt det foreligger vesentlig usikkerhet knyttet til hendelser eller forhold som kan skape betydelig tvil om selskapets evne til fortsatt drift. Dersom vi konkluderer med at det eksisterer vesentlig usikkerhet, kreves det at vi i revisjonsberetningen henleder oppmerksomheten på tilleggsopplysningene i årsregnskapet, eller, dersom slike tilleggsopplysninger ikke er tilstrekkelige, at vi modifierer vår konklusjon. Våre konklusjoner er basert på revisjonsbevis innhentet frem til datoen for revisjonsberetningen. Etterfølgende hendelser eller forhold kan imidlertid medføre at selskapet ikke kan fortsette driften.
- evaluerer vi den samlede presentasjonen, strukturen og innholdet i årsregnskapet, inkludert tilleggsopplysningene, og hvorvidt årsregnskapet gir uttrykk for de underliggende transaksjonene og hendelsene på en måte som gir et rettviseende bilde.

Vi kommuniserer med styret blant annet om det planlagte omfanget av og tidspunktet for revisjonsarbeidet og eventuelle vesentlige funn i revisjonen, herunder vesentlige svakheter i den interne kontrollen som vi avdekker gjennom revisjonen.

Oslo, 03.07.2023  
ERNST & YOUNG AS

*Revisjonsberetningen er signert elektronisk*

Trond Stian Nytveit  
statsautorisert revisor

Uavhengig revisors beretning - Tt-Teknikk AS 2022

A member firm of Ernst & Young Global Limited

Penneo document key: W3DJZ-8CFQU-TMKLU-VMMSV-BA5E3-60FNX



# PENNEO

Signaturene i dette dokumentet er juridisk bindende. Dokument signert med "Penneo™ - sikker digital signatur".  
De signerende parter sin identitet er registrert, og er listet nedenfor.

"Med min signatur bekrefter jeg alle datoer og innholdet i dette dokument."

## Trond Stian Nytveit

Statsautorisert revisor

På vegne av: EY

Serienummer: 9578-5998-4-802147

IP: 195.69.xxx.xxx

2023-07-03 20:02:43 UTC



Penneo DokumentID: W3DJZ-8CFQU-1MKLU-VMM5V-BA5E3-60FAX

Dokumentet er signert digitalt, med **Penneo.com**. Alle digitale signatur-data i dokumentet er sikret og validert av den datamaskin-utregnede hash-verdien av det opprinnelige dokument. Dokumentet er låst og tids-stemplet med et sertifikat fra en betrodd tredjepart. All kryptografisk bevis er integrert i denne PDF, for fremtidig validering (hvis nødvendig).

### Hvordan bekrefter at dette dokumentet er originalen?

Dokumentet er beskyttet av ett Adobe CDS sertifikat. Når du åpner dokumentet i

Adobe Reader, skal du kunne se at dokumentet er sertifisert av **Penneo e-signature service <penneo@penneo.com>**. Dette garanterer at innholdet i dokumentet ikke har blitt endret.

Det er lett å kontrollere de kryptografiske beviser som er lokalisert inne i dokumentet, med Penneo validator - <https://penneo.com/validator>