



## ÅRSREGNSKAPET FOR REGNSKAPSÅRET 2020 - GENERELL INFORMASJON

### Enheten

Organisasjonsnummer: 989 251 856  
Organisasjonsform: Aksjeselskap  
Foretaksnavn: MYKLEBUSTHAUG INVEST AS  
Forretningsadresse: Fønnes 50  
5953 FONNES

### Regnskapsår

Årsregnskapets periode: 01.01.2020 - 31.12.2020

### Konsern

Mørselskap i konsern: Ja  
Konsernregnskap lagt ved: Ja

### Regnskapsregler

Regler for små foretak benyttet: Nei  
Benyttet ved utarbeidelsen av årsregnskapet til selskapet: Regnskapslovens alminnelige regler  
Benyttet ved utarbeidelsen av årsregnskapet til konsernet: Regnskapslovens alminnelige regler

### Årsregnskapet fastsatt av kompetent organ

Bekreftet av representant for selskapet: Mikkal Myklebusthaug  
Dato for fastsettelse av årsregnskapet: 19.08.2021

### Grunnlag for avgivelse

År 2020: Årsregnskapet er elektronisk innlevert  
År 2019: Tall er hentet fra elektronisk innlevert årsregnskap fra 2020

*Det er ikke krav til at årsregnskapet m.v. som sendes til Regnskapsregisteret er undertegnet. Kontrollen på at dette er utført ligger hos revisor/enhetens øverste organ. Sikkerheten ivaretas ved at innsender har rolle/rettighet for innsending av årsregnskapet via Altinn, og ved at det bekreftes at årsregnskapet er fastsatt av kompetent organ.*

Brønnøysundregistrene, 10.07.2022



## Resultatregnskap

Beløp i: NOK	Note	2020	2019
<b>RESULTATREGNSKAP</b>			
<b>Kostnader</b>			
Annen driftskostnad	3, 5	88 589	64 343
<b>Sum kostnader</b>		<b>88 589</b>	<b>64 343</b>
<b>Driftsresultat</b>		<b>-88 589</b>	<b>-64 343</b>
<b>Finansinntekter og finanskostnader</b>			
Inntekt på investering i datter- og tilknyttet selskap		500 000	500 000
Annen finansinntekt		7 248	12 789
Renteinntekt fra tilknyttet selskap		0	0
<b>Sum finansinntekter</b>		<b>507 248</b>	<b>512 789</b>
Annen finanskostnad		0	2 213 620
<b>Sum finanskostnader</b>			<b>2 213 620</b>
<b>Netto finans</b>		<b>507 248</b>	<b>-1 700 831</b>
<b>Ordinært resultat før skattekostnad</b>		<b>418 659</b>	<b>-1 765 174</b>
Skattekostnad på ordinært resultat	11	0	0
<b>Ordinært resultat etter skattekostnad</b>		<b>418 659</b>	<b>-1 765 174</b>
<b>Årsresultat</b>		<b>418 659</b>	<b>-1 765 174</b>
<b>Overføringer og disponeringer</b>			
Overføringer annen egenkapital		418 659	-1 765 174
<b>Sum overføringer og disponeringer</b>		<b>418 659</b>	<b>-1 765 174</b>



## Balanse

Beløp i: NOK	Note	2020	2019
<b>BALANSE - EIENDELER</b>			
<b>Anleggsmidler</b>			
<b>Immaterielle eiendeler</b>			
<b>Finansielle anleggsmidler</b>			
Investering i datterselskap	10	15 773 872	15 773 872
Investeringer i tilknyttet selskap	14	633 634	633 634
<b>Sum finansielle anleggsmidler</b>		<b>16 407 506</b>	<b>16 407 506</b>
<b>Sum anleggsmidler</b>		<b>16 407 506</b>	<b>16 407 506</b>
<b>Omløpsmidler</b>			
<b>Varer</b>			
<b>Fordringer</b>			
Fordringer på tilknyttede selskaper	8	101 437	101 437
Konsernfordringer	8	2 365 215	802 565
<b>Sum fordringer</b>		<b>2 466 652</b>	<b>904 002</b>
<b>Bankinnskudd, kontanter og lignende</b>			
Bankinnskudd, kontanter og lignende	2	252 038	1 396 028
<b>Sum bankinnskudd, kontanter og lignende</b>		<b>252 038</b>	<b>1 396 028</b>
<b>Sum omløpsmidler</b>		<b>2 718 690</b>	<b>2 300 030</b>
<b>SUM EIENDELER</b>		<b>19 126 196</b>	<b>18 707 536</b>
<b>BALANSE - EGENKAPITAL OG GJELD</b>			
<b>Egenkapital</b>			
<b>Innskutt egenkapital</b>			
Aksjekapital	12, 13	600 000	550 000
Overkurs		88 000	88 000
<b>Sum innskutt egenkapital</b>		<b>688 000</b>	<b>638 000</b>



## Balanse

<b>Beløp i: NOK</b>	<b>Note</b>	<b>2020</b>	<b>2019</b>
<b>Opptjent egenkapital</b>			
Annen egenkapital	12	18 218 627	17 799 968
<b>Sum opptjent egenkapital</b>		<b>18 218 627</b>	<b>17 799 968</b>
<b>Sum egenkapital</b>		<b>18 906 627</b>	<b>18 437 968</b>
<b>Sum langsiktig gjeld</b>		<b>0</b>	<b>0</b>
<b>Kortsiktig gjeld</b>			
Betalbar skatt	11	0	0
Annen kortsiktig gjeld		219 569	269 568
<b>Sum kortsiktig gjeld</b>		<b>219 569</b>	<b>269 568</b>
<b>Sum gjeld</b>		<b>219 569</b>	<b>269 568</b>
<b>SUM EGENKAPITAL OG GJELD</b>		<b>19 126 196</b>	<b>18 707 536</b>



## Konsernets resultatregnskap

Beløp i: NOK	Note	2020	2019
<b>RESULTATREGNSKAP</b>			
<b>Inntekter</b>			
Fraktinntekt		77 436 406	76 345 613
Annen driftsinntekt		0	3 190
<b>Sum inntekter</b>	15	<b>77 436 406</b>	<b>76 348 803</b>
<b>Kostnader</b>			
Reiseavhengige kostnader		30 619 728	35 107 223
Lønnskostnad	3	18 854 431	17 300 127
Avskrivning	4	7 550 779	5 776 123
Annen driftskostnad	3, 5	16 739 729	18 985 788
<b>Sum kostnader</b>		<b>73 764 667</b>	<b>77 169 261</b>
<b>Driftsresultat</b>		<b>3 671 739</b>	<b>-820 458</b>
<b>Finansinntekter og finanskostnader</b>			
Inntekt på investering i datter- og tilknyttet selskap		500 000	500 000
Resultatandel investering i tilknyttet selskap	14	-11 136 343	-11 526 612
Annen renteinntekt		0	0
Annen finansinntekt		2 840 600	1 242 139
<b>Sum finansinntekter</b>		<b>-7 795 743</b>	<b>-9 784 473</b>
Annen finanskostnad		5 131 781	3 902 804
<b>Sum finanskostnader</b>		<b>5 131 781</b>	<b>3 902 804</b>
<b>Netto finans</b>		<b>-12 927 524</b>	<b>-13 687 277</b>
<b>Ordinært resultat før skattekostnad</b>		<b>-9 255 785</b>	<b>-14 507 735</b>
Skattekostnad på ordinært resultat	11	0	0
<b>Ordinært resultat etter skattekostnad</b>		<b>-9 255 785</b>	<b>-14 507 735</b>
<b>Årsresultat</b>		<b>-9 255 785</b>	<b>-14 507 735</b>
<b>Overføringer og disponeringer</b>			
Overføringer annen egenkapital		-9 255 785	-14 507 735
<b>Sum overføringer og disponeringer</b>		<b>-9 255 785</b>	<b>-14 507 735</b>



## Konsernets resultatregnskap

<b>Beløp i: NOK</b>	<b>Note</b>	<b>2020</b>	<b>2019</b>
---------------------	-------------	-------------	-------------

---



## Konsernets balanse

Beløp i: NOK	Note	2020	2019
<b>BALANSE - EIENDELER</b>			
<b>Anleggsmidler</b>			
<b>Immaterielle eiendeler</b>			
<b>Varige driftsmidler</b>			
Skip	4	33 853 091	38 251 473
Periodiserte klassekostnader	5	6 068 485	3 632 361
<b>Sum varige driftsmidler</b>		<b>39 921 576</b>	<b>41 883 834</b>
<b>Finansielle anleggsmidler</b>			
Investeringer i tilknyttet selskap	14	61 224 612	72 360 955
<b>Sum finansielle anleggsmidler</b>		<b>61 224 612</b>	<b>72 360 955</b>
<b>Sum anleggsmidler</b>		<b>101 146 188</b>	<b>114 244 789</b>
<b>Omløpsmidler</b>			
<b>Varer</b>			
Bunkersbeholdning		620 563	951 088
<b>Sum varer</b>		<b>620 563</b>	<b>951 088</b>
<b>Fordringer</b>			
Kundefordringer		5 367 514	4 746 285
Fordringer på tilknyttede selskaper	8	3 464 625	2 348 496
Andre kortsiktige fordringer		8 969 441	1 400 736
Konsernfordringer	8	0	296 907
<b>Sum fordringer</b>		<b>17 801 580</b>	<b>8 792 424</b>
<b>Bankinnskudd, kontanter og lignende</b>			
Bankinnskudd, kontanter og lignende	2	798 449	1 954 852
<b>Sum bankinnskudd, kontanter og lignende</b>		<b>798 449</b>	<b>1 954 852</b>
<b>Sum omløpsmidler</b>		<b>19 220 592</b>	<b>11 698 364</b>
<b>SUM EIENDELER</b>		<b>120 366 780</b>	<b>125 943 153</b>



## Konsernets balanse

Beløp i: NOK	Note	2020	2019
<b>BALANSE - EGENKAPITAL OG GJELD</b>			
<b>Egenkapital</b>			
<b>Innskutt egenkapital</b>			
Aksjekapital	12, 13	600 000	550 000
Overkurs		88 000	88 000
<b>Sum innskutt egenkapital</b>		<b>688 000</b>	<b>638 000</b>
<b>Opptjent egenkapital</b>			
Annen egenkapital	12	25 961 066	24 080 508
Egenkapital i tilknyttede selskaper	12	60 590 978	71 727 321
<b>Sum opptjent egenkapital</b>		<b>86 552 044</b>	<b>95 807 829</b>
<b>Sum egenkapital</b>		<b>87 240 044</b>	<b>96 445 829</b>
<b>Gjeld</b>			
<b>Langsiktig gjeld</b>			
<b>Annen langsiktig gjeld</b>			
Gjeld til kredittinstitusjoner	6, 7	20 339 970	18 928 320
<b>Sum annen langsiktig gjeld</b>		<b>20 339 970</b>	<b>18 928 320</b>
<b>Sum langsiktig gjeld</b>		<b>20 339 970</b>	<b>18 928 320</b>
<b>Kortsiktig gjeld</b>			
Leverandørgjeld		5 645 611	5 479 643
Betalbar skatt	11	0	0
Skyldige offentlige avgifter		22 995	71 980
Gjeld til nærstående	8	1 060 859	649 552
Annen kortsiktig gjeld		6 057 301	4 367 829
<b>Sum kortsiktig gjeld</b>		<b>12 786 766</b>	<b>10 569 004</b>
<b>Sum gjeld</b>		<b>33 126 736</b>	<b>29 497 324</b>
<b>SUM EGENKAPITAL OG GJELD</b>		<b>120 366 780</b>	<b>125 943 153</b>



**Myklebusthaug Invest AS**

---

## **Årsrapport for 2020**

### **Årsberetning**

#### **Årsregnskap og konsernregnskap**

- **Resultatregnskap**
- **Balanse**
- **Kontantstrømoppstilling**
- **Noter**

### **Revisjonsberetning**



## MYKLEBUSTHAUG INVEST AS STYRETS ÅRSBERETNING FOR 2020

Myklebusthaug Invest AS investerer i skip, samt annen virksomhet som derved står i forbindelse, herunder deltakelse i annen virksomhet ved aksjebesittelse og på annen måte. Virksomheten drives fra Fønnes i Austrheim kommune.

Myklebusthaug Invest AS har pr. 31.12.2020 eier interesser i følgende datterselskaper og tilknyttede selskaper:

Selskaps navn:	Foretaksnr.:	Eierandel:
Mikkal Myklebusthaug Rederi AS	874 536 962	100 %
Toromi AS	945 076 178	32,43 %
Austrheim Utvikling AS	991 772 987	30 %
MV Ingvild AS	915 386 091	50 %
Ocean Transport AS	919 336 773	33,33 %

Regnskapet for 2020 viser et positivt resultat på kr 418 659 for morselskapet og et underskudd etter skatt på kr 9 255 785 for konsernet.

Selskapet har en egenkapitalandel 31.12. på 99,0 % for morselskapet og 72% konsolidert.

Toromi AS eier selskapene Myklebusthaug Offshore AS, Dina Offshore AS og Dina Polaris AS 100%.

Toromi-konsernet eier gjennom sine tre datterselskaper tre offshore fartøyer, henholdsvis en PSV og to MPSVer. Dina Polaris og Dina Mercur har vært i drift i hele 2020 hvor Dina Star hadde et utfordrende år. Selskapet (Dina Offshore) fikk en kontrakt kansellert i mars måned som direkte konsekvens av den verdensomspennende Covid-19 pandemien. Deretter ble skipet lagt i opplag i perioden 14.04 – 21.07 grunnet vedvarende lav global aktivitet. Skipet har deretter vært beskjeftiget av flere korte prosjektjobber. For 2021 opplever selskapet økt aktivitet med tilhørende etterspørsel. Dina Star er i dag beskjeftiget til medio oktober, hvor det jobbes med flere lengre kontrakter deretter.

Offshore markedet så en moderat økt etterspørsel etter sine tjenester i begynnelsen av 2020. I februar, som konsekvens av global pandemi, økt usikkerhet og redusert global aktivitet falt prisen for olje brått. Dette gjorde det utfordrende for skip å slutte lengre kontrakter. I slutten av 2020 og begynnelsen av 2021 har vi sett en vedvarende økt oljepris med tilhørende økt aktivitet og stigende rater. Basert på sentiment i markedet ser det ut til at denne trenden vi vedvare og det forventes at offshorebransjen vil ta seg opp i årene som kommer.

MV Ingvild AS eier to små-bulk skip benyttet til frakt av tømmer, mens Mikkal Myklebusthaug Rederi AS (Rederiet) eier tre små-bulk skip, der ett har blitt benyttet til tømmerfrakt i Norge mens to har operert i Middelhavet.

Rederiet hadde i 2020 tre skip i operasjon. Selskapet har i 2020 inngått en kontrakt for MV Dina og MV Grinna med Van Oord. Kontrakten gjelder leveranse av stein fra havner i Sør-Norge til Rødbyhavn i Danmark ifm. tunnelprosjektet Femern Bælt. Første kvartal 2021 ble samarbeidet med Van Oord utvidet. Dette kombinert med andre kontrakter har i sum bidratt til at alle skip er fullt ut beskjeftiget per signeringsdato. For å dekke opp under behovet for frakt av storstein ble MV Edmy kjøpt februar 2021.

Det forventes derfor en bedret inntjening for disse skipene i 2021.



Selskapets balanse, herunder egenkapital/soliditet og likviditet vurderes som tilfredsstillende. Etter styrets oppfatning gir det fremlagte resultatregnskap og balanse for regnskapsåret 2020 med tilhørende noter et riktig uttrykk for selskapets stilling og resultat av virksomheten. Selskapets styre foreslår at det fremlagte årsregnskap fastsettes som selskapets årsregnskap for 2020.

Utbruddet av coronaviruset (COVID-19) i første kvartal 2020 har hatt negativ effekt på selskapets drift og økonomiske resultater i regnskapsåret. Omfanget, varigheten og den økonomiske effekten av disse forholdene er usikkert og avhengig av fremtidig utvikling som ikke kan nøyaktig estimeres på nåværende tidspunkt. Hvis situasjonen vedvarer over tid kan dette redusere selskapets inntekter, øke kredittrisikoen knyttet til selskapets kundefordringer og redusere verdien på selskapets skip og fordringer. Videre har utbruddet allerede hatt og kan gi effekter på innkjøp av varer og utstyr, samt mannskapsmønstring som er nødvendig for å opprettholde virksomhetene på et normalt nivå.

Utover det som fremgår av årsregnskapet kjenner ikke styret til forhold vedrørende markedsforhold og prisutvikling som er viktig for å bedømme selskapets og resultat og stilling.

Forutsetning for fortsatt drift er tilstede, og årsregnskapet for 2020 er satt opp under denne forutsetningen.

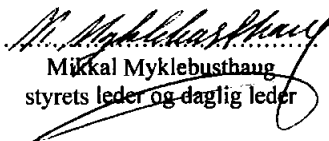
Selskapene i konsernet er eksponert for endringer i valutakurser, spesielt euro og dollar, da en vesentlig del av selskapets inntekter er i utenlandsk valuta. Selskapet har ikke inngått terminkontrakter eller andre avtaler for å redusere selskapets valutarisiko. Selskapene i konsernet er også eksponert mot endringer i rentenivået, da deler av gjeld har flytende rente.


Ved utgangen av regnskapsåret hadde selskapet ingen ansatte.


Selskapets styre består av 3 medlemmer. Selskapet har en positiv holdning til å fremme likestilling og forhindre forskjellsbehandling mellom kjønnene.

Morselskapet og konsernet forurenser ikke det ytre miljø utover det som er vanlig for denne type virksomhet.

Fonnes, 19. august 2021

  
Mikkal Myklebusthaug  
styrets leder og daglig leder

  
Tore Myklebusthaug  
styremedlem

  
Roald Myklebusthaug  
styremedlem









## Myklebusthaug Invest AS

## Kontantstrømoppstilling

Morselskap			Konsern	
31.12.2020	31.12.2019	Note	31.12.2020	31.12.2019
<b>Egenkapital</b>				
<b>Kontantstrømmer fra operasjonelle aktiviteter</b>				
418 659	-1 765 174		-9 255 785	-14 507 735
-	-		-	-
-	-5 987		-	-5 987
-	-		11 136 343	11 526 612
-	-	4	4 471 521	5 776 123
-	-		-	-
-	-	5	3 079 258	2 263 200
-	-		330 525	567 693
-	-		-621 229	-693 234
-	-		-7 568 705	-1 295 680
-	-		165 968	880 688
-	-		-48 985	-1 130 680
-49 999	-129 751		1 689 472	155 108
-1 562 650	1 213 597	8	-407 916	-3 510 480
-	-		-	-
-	-		-	-
-1 193 990	-687 315		2 970 467	25 628
<b>Kontantstrømmer fra investeringsaktiviteter</b>				
-	-	4	-5 588 520	-
-	-		-	-
-	-		-	-
-	-	5	-	-
-	-		-	-
-	-		-	-
-	-		-5 588 520	-
<b>Kontantstrømmer fra finansieringsaktiviteter</b>				
50 000	50 000		50 000	50 000
-	-		-	-
-	-		-	-
-	-		-	-
-	-		1 411 650	-6 525 760
-	-		-	-
50 000	50 000		1 461 650	-6 475 760
-1 143 990	-637 315		-1 156 403	-6 450 132
1 396 028	2 033 342		1 954 852	8 404 984
252 038	1 396 027		798 449	1 954 852



## **Myklebusthaug Invest AS**

---

### **Noter til regnskapet for 2020**

#### **Note 1 - Regnskapsprinsipper**

Årsregnskapet er satt opp i samsvar med regnskapslovens bestemmelser og god regnskapsskikk for øvrige foretak.

#### *Konsolidering*

Konsernregnskapet omfatter morselskapet Myklebusthaug Invest AS og datterselskapet Mikkal Myklebusthaug Rederi AS (100%). Transaksjoner og mellomværende mellom selskapene i konsernet er eliminert. Konsernregnskapet er utarbeidet etter ensartede prinsipper, ved at datterselskapet følger de samme regnskapsprinsipper som morselskapet.

Oppkjøpsmetoden benyttes ved regnskapsføring av virksomhets sammenslutninger. Selskaper som er kjøpt eller solgt i løpet av året inkluderes i konsernregnskapet fra det tidspunktet kontroll oppnås og inntil kontroll opphører.

#### *Fraktinntekter*

Inntektsføring ved salg av varer skjer på leveringstidspunktet. Netto reiseresultat på reiser som løper over periodeslutt, periodiseres forholdsmessig etter reisens varighet før og etter periodeslutt.

#### *Klassifisering og vurdering av balanseposter*

Omløpsmidler og kortsiktig gjeld omfatter poster som forfaller til betaling innen ett år etter balansedagen, samt poster som knytter seg til varekretsløpet. Øvrige poster er klassifisert som anleggsmiddel/langsiktig gjeld.

Omløpsmidler vurderes til laveste av anskaffelseskost og virkelig verdi. Kortsiktig gjeld balanseføres til nominelt beløp på etableringstidspunktet.

Anleggsmidler vurderes til anskaffelseskost, men nedskrives til virkelig verdi ved verdifall som ikke forventes å være forbigående. Anleggsmidler med begrenset økonomisk levetid avskrives planmessig. Langsiktig gjeld balanseføres til nominelt beløp på etableringstidspunktet.

#### *Fordringer*

Kundefordringer og andre fordringer er oppført i balansen til pålydende etter fradrag for avsetning til forventet tap. Avsetning til tap gjøres på grunnlag av individuelle vurderinger av de enkelte fordringene. I tillegg gjøres det for øvrige kundefordringer en uspesifisert avsetning for å dekke antatt tap.

#### *Bunkersbeholdninger*

Bunkersbeholdninger er verdsatt til laveste av anskaffelseskost og virkelig verdi. Anskaffelseskost vurderes etter FIFO- prinsippet.

#### *Valuta*

Pengeposter i utenlandsk valuta er vurdert til kursen ved regnskapsårets slutt.

#### *Varige driftsmidler*

Varige driftsmidler balanseføres og avskrives over driftsmidlets forventede økonomiske levetid. Direkte vedlikehold av driftsmidler kostnadsføres løpende under driftskostnader, mens påkostninger eller forbedringer tillegges driftsmidlets kostpris og avskrives i takt med driftsmidlet. Dersom gjenvinnbart beløp av driftsmiddelet er lavere enn balanseført verdi foretas nedskrivning til gjenvinnbart beløp. Gjenvinnbart beløp er det høyeste av netto salgsverdi og verdi i bruk. Verdi i bruk er nåverdien av de fremtidige kontantstrømmene som eiendelen vil generere.

---



## Myklebusthaug Invest AS

---

### Noter til regnskapet for 2020

Utgifter til periodisk vedlikehold (klasseutgifter, hovedklasse og mellomklasse) periodiseres over perioden frem til neste klasse / til sertifikatene utløper, som normalt er 5 år / 60 måneder.

#### Skatter

Skattekostnaden i resultatregnskapet omfatter både periodens betalbare skatt og endring i utsatt skatt. Utsatt skatt er beregnet med 22% på grunnlag av de midlertidige forskjeller som eksisterer mellom regnskapsmessige og skattemessige verdier, samt ligningsmessig underskudd til fremføring ved utgangen av regnskapsåret. Skatteøkende og skattereduserende midlertidige forskjeller som reverserer eller kan reversere i samme periode er utlignet og nettoført. Netto utsatt skattefordel balanseføres i den grad det er sannsynlig at denne kan bli nyttiggjort.

#### Kontantstrømoppstilling

Kontantstrømoppstillingen er utarbeidet etter den indirekte metode. Kontanter og kontantekvivalenter omfatter kontanter, bankinnskudd og andre kortsiktige, likvide plasseringer.

### Note 2 - Bankinnskudd

#### Morselskap

Selskapet har ingen bundne bankmidler

#### Konsern

Konsernet har ingen bundne bankmidler

### Note 3 - Lønnskostnader, antall ansatte, lån til ansatte og godtgjørelse til revisor

#### Morselskap

Selskapet har ikke hatt ansatte i 2020 og det er ikke betalt ut godtgjørelse til selskapets styre eller ledelse. Selskapet er ikke pliktig til å ha tjenestepensjonsordning etter lov om obligatorisk tjenestepensjon. Selskapet har en gjeld til daglig leder/styrets leder på NOK 219 569 per 31.12.2020.

#### Konsern

Konsernet har ikke hatt egne ansatte i 2020, og det er ikke utbetalt honorar til konsernets styre. Av de ansatte sjøfolkene i Mikkal Myklebusthaug Rederi AS er 29 årsverk utført på skip i konsernet. Konsernet er ikke pliktig til å ha tjenestepensjonsordning etter lov om obligatorisk tjenestepensjon.

#### Morselskap

2020

18 961

29 450

7 380

Godtgjørelse til revisor er fordelt på følgende:

Revisjon og revisjonsbasert bistand

Utarbeidelse av regnskap og skattemelding

Andre tjenester

Merverdiavgift er ikke inkludert i revisjonshonoraret.

#### Konsern

2020

137 131

47 430

7 380

**Myklebusthaug Invest AS****Noter til regnskapet for 2020****Note 4 - Varige driftsmidler****Konsern**

	Skip: MV Grinna	Skip: MV Fønmland	Skip: MV Dina	Gravemaskin MV Grinna	Andre driftsmidler	Sum
Anskaffelseskost 01.01.2020	47 329 091	26 369 006	38 578 153	2 503 106	219 000	114 998 356
Anskaffelseskost 31.12.2020	47 329 091	26 369 006	38 578 153	2 503 106	219 000	114 998 356
Akk.avskrivning 31.12.2020	-17 610 091	-26 369 006	-25 744 062	-2 203 106	-152 087	-72 378 352
Akk.nedskr. 31.12.2020	0	0	-8 700 000	0	0	-8 700 000
Balanseført pr. 31.12.2020	29 719 000	0	4 134 091	0	66 913	33 920 004
Årets avskrivninger	3 156 000	0	992 182	250 200	72 996	4 471 378
Økonomisk levetid Avskrivningsplan	15 år Lineær	10 år Lineær	15 år Lineær	3 år Lineær	3 år Lineær	

Myklebusthaug Invest AS har en bygning som er avskrevet til 0 tidligere år.

Det er gjort en vurdering på balansedagen av verdier på skipene basert på takster og bruksverdiregninger:

Det er innhentet takster datert 31. desember 2020 og 1.februar 2021 fra to ulike aktører.

- MV Grinna: Takster indikerer verdier mellom EUR 6m og 6.3m.

- MV Fønmland: Takster indikerer verdier mellom EUR 1.5m og 1.8m.

- MV Dina: Takster indikerer verdier mellom EUR 4.2m og 4.9m.

Omregnet til norske kroner har takstene verdier høyere enn de bokførte verdiene.

Bruksverdiregningene er basert på estimerte neddiskonterte kontantstrømmer før finans og skatt, som viser verdier som overstiger de bokførte verdier.

Basert på takster og bruksverdiregninger anses ikke nedskrivninger for nødvendig basert på balansedagens kurs.

Mikkal Myklebusthaug Rederi AS har 2. desember inngått avtale om kjøp av skipet MV Ezaro for EUR 3 230 000. Overlevering skjedde 4. februar 2021. Det er betalt 10% forskudd som inngår i linjen for andre kortsiktige fordringer.

**Note 5 - Periodiserte klassekostnader****Konsern**

	MV Grinna klassekost	MV Fønmland klassekost	MV Dina klassekost	Sum
Aktivert klassekost. 01.01.	4 046 589	2 693 816	2 993 551	9 733 956
Tilgang egentilvirk. driftsm.	4 512 600	0	1 075 920	5 588 520
Anskaffelseskost 31.12.	8 559 189	2 693 816	4 069 471	15 322 476
Totale avskrevne klassekostnader	-4 723 670	-1 523 315	-3 073 919	-9 320 904
Balanseført pr. 31.12.	3 835 519	1 170 501	995 552	6 001 572
Årets avskrivninger	1 509 033	540 000	1 030 368	3 079 401
Økonomisk levetid Avskrivningsplan	5 år og 2,5 år Lineær	5 år Lineær	5 år og 2,5 år Lineær	



## Myklebusthaug Invest AS

### Noter til regnskapet for 2020

Kostnadsført periodisk vedlikehold inngår i avskrivninger, men har tidligere år vært klassifisert som andre driftskostnader. Sammenligningstall er omarbeidet.

#### Note 6 - Fordringer og gjeld

##### Morselskap

Selskapet har ikke fordringer som forfaller mer enn 1 år etter regnskapsårets slutt.  
Selskapet har ikke gjeld som forfaller mer enn 5 år etter regnskapsårets slutt.

##### Konsern

Selskapet har ikke fordringer som forfaller mer enn 1 år etter regnskapsårets slutt.  
Selskapet har ikke gjeld som forfaller mer enn 5 år etter regnskapsårets slutt.

#### Note 7 - Pant og garantier

Morselskap		Pantsikret gjeld		Konsern	
2020	2019			2020	2019
0	0	Gjeld i Sparebanken Vest		20 339 970	18 928 320
0	0	Sum pantsikret gjeld		20 339 970	18 928 320

Morselskap		Sikret i panteobjekt med bokførte verdier:		Konsern	
2020	2019			2020	2019
0	0	Bokført verdi av skip		39 921 576	41 883 834
0	0	Bankinnskudd		546 411	558 824
0	0	Kundefordringer		5 367 514	4 746 285
0	0	Sum		47 188 943	47 188 943

Myklebusthaug Invest AS står som garantist for lån tatt opp i Mikkal Myklebusthaug Rederi AS. Saldo på lånet er pr. 31.12.20 NOK 20.3 millioner og kausjonsansvaret til Myklebusthaug Invest AS er på NOK 18 millioner.

Myklebusthaug Invest AS har stilt kausjon pålydende NOK 10 millioner for gjeld tatt opp i Dina Offshore AS.

#### Note 8 - Mellomværende med selskap i samme konsern og tilknyttet selskap

##### Morselskap

##### Fordringer

	2020	2019
Mikkal Myklebusthaug Rederi AS (datter)	2 365 215	802 565
Toromi AS (tilknyttet)	101 437	101 437
MV Ingvild AS (tilknyttet)	5 213 597	5 213 597
MV Ingvild AS (tapsavsetning)	-5 213 597	-5 213 597
Sum	2 466 652	904 002



## Myklebusthaug Invest AS

### Noter til regnskapet for 2020

#### Konsern Fordringer

	2020	2019
Toromi AS (tilknyttet)	278 326	101 437
Myklebusthaug Crewing AS (nærstående)	275 486	296 907
MV Ingvild AS (tilknyttet)	8 050 513	7 460 656
MV Ingvild AS (tapsavsetning)	-5 213 597	-5 213 597
Sum	<u>3 464 624</u>	<u>2 645 403</u>

#### Gjeld

	2020	2019
Myklebusthaug Management AS (nærstående)	1 056 384	649 552
Myklebusthaug Shipping AS (nærstående)	4 475	0
Sum	<u>649 552</u>	<u>649 552</u>

#### Note 9 - Transaksjoner med nærstående parter

I tillegg til mellomværende som nevnt i note 8 har selskapet hatt følgende vesentlige transaksjoner med nærstående selskaper:

Morselskap	2020	2019	Konsern	2020	2019
	0	0	Kjøp av management-tjenester fra Myklebusthaug Management AS	2 400 012	2 400 012

#### Note 10 - Datterselskap, tilknyttet selskap m v

Selskap	Anskaffelses- år	Kontor	Eier- andel	Stemme- andel	Resultat 2020	Egenkapital pr. 31.12	Bokført verdi pr. 31.12
Mikkal Myklebusthaug Rederi AS	2006	Fonnes	100 %	100 %	1 461 899	23 516 311	15 773 872
Toromi AS	2012	Fonnes	32 %	32 %	-28 579 578	229 095 211	408 633
Austrheim Utvikling AS	2010	Fonnes	30 %	30 %	80 785	642 559	215 000
MV Ingvild AS	2015	Fonnes	50 %	50 %	-2 768 314	-27 063 039	1
Ocean Transport AS	2017	Fonnes	33 %	33 %	-24 345	803 426	10 000
Sum					-29 829 553	226 994 478	16 407 506

Morselskapet har inntektsført totalt kr. 500 000 i utbytte fra Ocean Transport AS i 2020.

**Myklebusthaug Invest AS****Noter til regnskapet for 2020**

Note 11 - Skatt		Konsern			
Morselskap		Årets skattekostnad fordeler seg på:		2020	2019
2020	2019				
		Betalbar skatt på ord.			
0	0	beskatning		0	0
		Betalbar skatt			
0	0	rederibeskatning		0	0
<u>0</u>	<u>0</u>	Årets totale skattekostnad		<u>0</u>	<u>0</u>
Morselskap		Morselskap		Konsern	Konsern
2020	2019	Årets skattepliktige finansinntekt fremkommer slik:		2020	2019
418 659	-1 765 174	Ord. Resultat før skatt		0	0
-485 038	1 728 620	Permanente forskjeller		0	0
0	0	Skattegr. ord.ligning		-76 153	-47 178
0	0	Skattegr. rederibeskatning		-486 699	-261 823
-9 774	-10 624	Endring i midl. forskjeller		0	0
<u>-76 153</u>	<u>-47 178</u>	Alminnelig inntekt		<u>-562 852</u>	<u>-309 001</u>
		Anvendt fremførbart underskudd		0	0
0	0	Årets skattegrunnlag		-562 852	-309 001
<u>-76 153</u>	<u>-47 178</u>	Betalbar skatt (22%) av årets skattegrunnlag		0	0
0	0				
Morselskap		Morselskap		Konsern	Konsern
2020	2019	Oversikt over midlertidige forskjeller		2020	2019
		Langsiktige fordringer og gjeld i valuta		-2 623 192	-2 311 980
0	0	Driftsmidler inkl goodwill		-112 398	-122 172
<u>-112 398</u>	<u>-122 172</u>	Sum		<u>-2 735 590</u>	<u>-2 434 152</u>
		Akkumulert fremførbart underskudd		-1 589 735	-991 011
-123 331	-47 178	Netto midlertidige forskjeller per 31.12		-4 289 453	-1 531 265
<u>-235 729</u>	<u>-169 350</u>				
		Utsatt skattefordel/Utsatt skatt (22%)		-943 679	-336 878
-51 860	-37 257				

Datterselskapet Mikkal Myklebusthaug Rederi AS inngår i ordningen for skipsfartsbeskatning. Tonnasjeskatten er klassifisert som annen driftskostnad og er avsatt som annen kortsiktig gjeld i balansen.



## Myklebusthaug Invest AS

---

### Noter til regnskapet for 2020

#### Note 12 - Egenkapital

##### Morselskap

	Aksjekapital	Overkurs	Annen egenkapital	Sum
Egenkapital 01.01.19	550 000	88 000	17 799 967	18 437 968
Årsresultat	0	0	418 659	418 659
Kapitalforhøyelse	50 000	0	0	50 000
<b>Egenkapital 31.12.19</b>	<b>600 000</b>	<b>88 000</b>	<b>18 218 627</b>	<b>18 906 627</b>

##### Konsern

Konsernets egenkapital er endret som følger:

	Aksjekapital	Overkurs	Annen egenkapital	Sum
Egenkapital 01.01.19	550 000	88 000	95 704 580	96 445 829
Årsresultat	0	0	-9 255 785	-9 255 785
Kapitalforhøyelse	50 000	0	0	50 000
<b>Egenkapital 31.12.19</b>	<b>600 000</b>	<b>88 000</b>	<b>95 704 580</b>	<b>87 240 044</b>

#### Note 13 - Aksjekapital og aksjonærinformasjon

Aksjekapitalen består av:

	Antall	Pålydende	Balanseført
Ordinære aksjer	400	1 500	600 000

De største aksjonærene i selskapet pr. 31.12:

	Ordinære aksjer	Eierandel	Stemmeandel
Mikkal Myklebusthaug, Styrets leder	400	100 %	100 %



## Myklebusthaug Invest AS

---

### Noter til regnskapet for 2020

#### Note 14 - Investering i tilknyttet selskap

	Toromi AS	MV Ingvid AS	Ocean Transport AS	Austrheim Utvikling AS	Sum
Egenkapitalandel 01.01	83 563 933	-12 147 358	775 846	168 532	72 360 955
Årets resultatandel	-9 268 357	-1 384 157	-8 114	24 236	-10 636 393
Tilleggsutbytte i løpet av året	0	0	-499 950	0	-499 950
Egenkapitalandel 31.12	74 295 577	-13 531 515	267 782	192 768	61 224 612

#### Note 15 – Covid-19

Utbruddet av coronaviruset (COVID-19) i første kvartal 2020 har hatt negativ effekt på konsernets drift og økonomiske resultater i regnskapsåret. Omfanget, varigheten og den økonomiske effekten av disse forholdene er usikkert og avhengig av fremtidig utvikling som ikke kan nøyaktig estimeres på nåværende tidspunkt. Hvis situasjonen vedvarer over tid kan dette redusere selskapets inntekter, øke kredittrisikoen knyttet til selskapets kundefordringer og redusere verdien på selskapets skip og fordringer. Videre kan det gi effekter på innkjøp av varer og utstyr, samt mannskapsmønstring som er nødvendig for å opprettholde virksomheten på et normalt nivå.

Selskapet følger nøye med på effekten av det pågående COVID-19-utbruddet og vil iverksette tiltak som kreves for å minimere den negative innvirkningen på drift og økonomiske resultater.

Selskapets skip leverer stabil positiv kontantinntjening og betjener sin gjeld fra drift. Forutsetningen om fortsatt drift er derfor lagt til grunn ved avleggelse av regnskapet.

#### Note 16 - Tilskudd

Mikkal Myklebusthaug Rederi AS har mottatt tilskudd vedrørende nettolønnsordningen og opplæringsstillinger for sjøfolk på selskapets skip utgjør kr. 577 510. Tilskuddet er mottatt i Myklebusthaug Crewing AS, men medfører at viderebelastede mannskapskostnader til Mikkal Myklebusthaug Rederi AS blir lavere.



Building a better  
working world

Statsautoriserte revisorer  
Ernst & Young AS

Thormøhlens gate 53 D, NO-5006 Bergen  
Postboks 6163, NO-5892 Bergen

Foretaksregisteret: NO 976 389 387 MVA  
Tlf: +47 24 00 24 00

www.ey.no  
Medlemmer av Den norske revisorforening

## UAVHENGIG REVISORS BERETNING

Til generalforsamlingen i Myklebusthaug Invest AS

### Uttalelse om revisjonen av årsregnskapet

#### Konklusjon

Vi har revidert årsregnskapet for Myklebusthaug Invest AS som består av selskapsregnskap og konsernregnskap. Selskapsregnskapet og konsernregnskapet består av balanse per 31. desember 2020, resultatregnskap og kontantstrømoppstilling for regnskapsåret avsluttet per denne datoen, og en beskrivelse av vesentlige anvendte regnskapsprinsipper og andre noteopplysninger.

Etter vår mening er årsregnskapet avgitt i samsvar med lov og forskrifter og gir et rettviseende bilde av selskapets og konsernets finansielle stilling per 31. desember 2020, og av deres resultater og kontantstrømmer for regnskapsåret avsluttet per denne datoen i samsvar med regnskapslovens regler og god regnskapsskikk i Norge.

#### Grunnlag for konklusjonen

Vi har gjennomført revisjonen i samsvar med lov, forskrift og god revisjonsskikk i Norge, herunder de internasjonale revisjonsstandardene (ISA-ene). Våre oppgaver og plikter i henhold til disse standardene er beskrevet i avsnittet *Revisors oppgaver og plikter ved revisjonen av årsregnskapet*. Vi er uavhengige av selskapet og konsernet i samsvar med de relevante etiske kravene i Norge knyttet til revisjon slik det kreves i lov og forskrift. Vi har også overholdt våre øvrige etiske forpliktelser i samsvar med disse kravene. Etter vår oppfatning er innhentet revisjonsbevis tilstrekkelig og hensiktsmessig som grunnlag for vår konklusjon.

#### Øvrig informasjon

Øvrig informasjon omfatter informasjon i selskapets årsrapport bortsett fra årsregnskapet og den tilhørende revisjonsberetningen. Styret og daglig leder (ledelsen) er ansvarlig for den øvrige informasjonen. Vår uttalelse om revisjonen av årsregnskapet dekker ikke den øvrige informasjonen, og vi attesterer ikke den øvrige informasjonen.

I forbindelse med revisjonen av årsregnskapet er det vår oppgave å lese den øvrige informasjonen med det formål å vurdere hvorvidt det foreligger vesentlig inkonsistens mellom den øvrige informasjonen og årsregnskapet eller kunnskap vi har opparbeidet oss under revisjonen, eller hvorvidt den tilsynelatende inneholder vesentlig feilinformasjon. Dersom vi konkluderer med at den øvrige informasjonen inneholder vesentlig feilinformasjon, er vi pålagt å rapportere det. Vi har ingenting å rapportere i så henseende.

#### Ledelsens ansvar for årsregnskapet

Ledelsen er ansvarlig for å utarbeide årsregnskapet i samsvar med lov og forskrifter, herunder for at det gir et rettviseende bilde i samsvar med regnskapslovens regler og god regnskapsskikk i Norge. Ledelsen er også ansvarlig for slik intern kontroll som den finner nødvendig for å kunne utarbeide et årsregnskap som ikke inneholder vesentlig feilinformasjon, verken som følge av misligheter eller feil.

Ved utarbeidelsen av årsregnskapet må ledelsen ta standpunkt til selskapets evne til fortsatt drift og opplyse om forhold av betydning for fortsatt drift. Forutsetningen om fortsatt drift skal legges til grunn for årsregnskapet med mindre ledelsen enten har til hensikt å avvike selskapet eller legge ned virksomheten, eller ikke har noe annet realistisk alternativ.



Building a better  
working world

## Revisors oppgaver og plikter ved revisjonen av årsregnskapet

Vårt mål er å oppnå betryggende sikkerhet for at årsregnskapet som helhet ikke inneholder vesentlig feilinformasjon, verken som følge av misligheter eller feil, og å avgi en revisjonsberetning som inneholder vår konklusjon. Betryggende sikkerhet er en høy grad av sikkerhet, men ingen garanti for at en revisjon utført i samsvar med lov, forskrift og god revisjonsskikk i Norge, herunder ISA-ene, alltid vil avdekke vesentlig feilinformasjon. Feilinformasjon kan skyldes misligheter eller feil og er å anse som vesentlig dersom den enkeltvis eller samlet med rimelighet kan forventes å påvirke de økonomiske beslutningene som brukerne foretar på grunnlag av årsregnskapet.

Som del av en revisjon i samsvar med lov, forskrift og god revisjonsskikk i Norge, herunder ISA-ene, utøver vi profesjonelt skjønn og utviser profesjonell skepsis gjennom hele revisjonen. I tillegg

- ▶ identifiserer og anslår vi risikoen for vesentlig feilinformasjon i årsregnskapet, enten det skyldes misligheter eller feil. Vi utformer og gjennomfører revisjonshandlinger for å håndtere slike risikoer, og innhenter revisjonsbevis som er tilstrekkelig og hensiktsmessig som grunnlag for vår konklusjon. Risikoen for at vesentlig feilinformasjon som følge av misligheter ikke blir avdekket, er høyere enn for feilinformasjon som skyldes feil, siden misligheter kan innebære samarbeid, forfalskning, bevisste utelatelser, uriktige fremstillinger eller overstyring av intern kontroll;
- ▶ opparbeider vi oss en forståelse av den interne kontrollen som er relevant for revisjonen, for å utforme revisjonshandlinger som er hensiktsmessige etter omstendighetene, men ikke for å gi uttrykk for en mening om effektiviteten av selskapets interne kontroll;
- ▶ vurderer vi om de anvendte regnskapsprinsippene er hensiktsmessige og om regnskapestimatene og tilhørende noteopplysninger utarbeidet av ledelsen er rimelige;
- ▶ konkluderer vi på om ledelsens bruk av fortsatt drift-forutsetningen er hensiktsmessig, og, basert på innhentede revisjonsbevis, hvorvidt det foreligger vesentlig usikkerhet knyttet til hendelser eller forhold som kan skape betydelig tvil om selskapets evne til fortsatt drift. Dersom vi konkluderer med at det foreligger vesentlig usikkerhet, kreves det at vi i revisjonsberetningen henleder oppmerksomheten på tilleggsopplysningene i årsregnskapet. Hvis slike tilleggsopplysninger ikke er tilstrekkelige, må vi modifisere vår konklusjon. Våre konklusjoner er basert på revisjonsbevis innhentet frem til datoen for revisjonsberetningen. Etterfølgende hendelser eller forhold kan imidlertid medføre at selskapets evne til fortsatt drift ikke lenger er til stede;
- ▶ vurderer vi den samlede presentasjonen, strukturen og innholdet i årsregnskapet, inkludert tilleggsopplysningene, og hvorvidt årsregnskapet gir uttrykk for de underliggende transaksjonene og hendelsene på en måte som gir et rettviseende bilde;
- ▶ innhenter vi tilstrekkelig og hensiktsmessig revisjonsbevis vedrørende den finansielle informasjonen til enhetene eller forretningsrådene i konsernet for å kunne gi uttrykk for en mening om konsernregnskapet. Vi er ansvarlige for å fastsette strategien for, samt å følge opp og gjennomføre konsernrevisjonen, og vi har et udelte ansvar for konklusjonen på revisjonen av konsernregnskapet.

Vi kommuniserer med styret blant annet om det planlagte omfanget av revisjonen, tidspunktet for vårt revisjonsarbeid og eventuelle vesentlige funn i vår revisjon, herunder vesentlige svakheter i den interne kontrollen som vi avdekker gjennom vårt arbeid.

## Uttalelse om øvrige lovmessige krav

### Konklusjon om årsberetningen

Basert på vår revisjon av årsregnskapet som beskrevet ovenfor, mener vi at opplysningene i årsberetningen om årsregnskapet og forutsetningen om fortsatt er konsistente med årsregnskapet og i samsvar med lov og forskrifter.

### Konklusjon om registrering og dokumentasjon

Basert på vår revisjon av årsregnskapet som beskrevet ovenfor, og kontrollhandlinger vi har funnet nødvendige i henhold til internasjonal standard for attestasjonsoppdrag (ISAE) 3000 «Attestasjonsoppdrag som ikke er revisjon eller forenklet revisorkontroll av historisk finansiell informasjon», mener vi at ledelsen har oppfylt sin plikt til å sørge for ordentlig og oversiktlig registrering

Uavhengig revisors beretning - Myklebusthaug Invest AS

A member firm of Ernst & Young Global Limited

Patmeo Dokumentnr: 0FOJZ-BZ1Y-MB05K-H2BON-DE14C-ASJUFN



Building a better  
working world

3

og dokumentasjon av selskapets regnskapsopplysninger i samsvar med lov og god bokføringsskikk i Norge.

Bergen, 25. august 2021  
ERNST & YOUNG AS

*Revisjonsberetningen er signert elektronisk*

Jørn Knutsen  
statsautorisert revisor

Pameo Dokumentnøkkel: 0FOJZ-BZ11Y-MB05K-H2BON-DEY4C-ASUFN

Uavhengig revisors beretning - Myklebusthaug Invest AS

A member firm of Ernst & Young Global Limited



## PENNEO

Signaturene i dette dokumentet er juridisk bindende. Dokument signert med "Penneo" - sikker digital signatur".  
De signerende parter sin identitet er registrert, og er listet nedenfor

"Med min signatur bekrefter jeg alle datoer og innholdet i dette dokument."

### Jørn Knutsen

Statsautorisert revisor

Serienummer: 9578-5992-4-3012515

IP: 84.214.xxx.xxx

2021-08-25 18:06:40Z



Penneo Dokumentnøkkel: 0F0JZ-BZ11Y-MB05K-H2BON-DEY4C-ASUFN

Dokumentet er signert digitalt, med **Penneo.com**. Alle digitale signatur-data i dokumentet er sikret og validert av den datamaskin-utregnede hash-verdien av det opprinnelige dokument. Dokumentet er låst og tids-stemplet med et sertifikat fra en betrodd tredjepart. All kryptografisk bevis er integrert i denne PDF, for fremtidig validering (hvis nødvendig).

#### Hvordan bekrefter at dette dokumentet er originalen?

Dokumentet er beskyttet av ett Adobe CDS sertifikat. Når du åpner dokumentet i

Adobe Reader, skal du kunne se at dokumentet er sertifisert av **Penneo e-signature service <penneo@penneo.com>**. Dette garanterer at innholdet i dokumentet ikke har blitt endret.

Det er lett å kontrollere de kryptografiske beviser som er lokalisert inne i dokumentet, med Penneo validator - <https://penneo.com/validate>