



## ÅRSREGNSKAPET FOR REGNSKAPSÅRET 2020 - GENERELL INFORMASJON

### Enheten

Organisasjonsnummer: 990 633 436  
Organisasjonsform: Kommandittselskap  
Foretaksnavn: O.H. MELING TANKERS KS  
Forretningsadresse: Paradisveien 28  
4012 STAVANGER

### Regnskapsår

Årsregnskapets periode: 01.01.2020 - 31.12.2020

### Konsern

Morselskap i konsern: Nei

### Regnskapsregler

Regler for små foretak benyttet: Ja  
Benyttet ved utarbeidelsen av årsregnskapet til selskapet: Regnskapslovens alminnelige regler

### Årsregnskapet fastsatt av kompetent organ

Bekreftet av representant for selskapet: Einar Nøkling  
Dato for fastsettelse av årsregnskapet: 11.05.2021

### Grunnlag for avgivelse

År 2020: Årsregnskapet er elektronisk innlevert  
År 2019: Tall er hentet fra elektronisk innlevert årsregnskap fra 2020

*Det er ikke krav til at årsregnskapet m.v. som sendes til Regnskapsregisteret er undertegnet. Kontrollen på at dette er utført ligger hos revisor/enhetens øverste organ. Sikkerheten ivaretas ved at innsender har rolle/rettighet for innsending av årsregnskapet via Altinn, og ved at det bekreftes at årsregnskapet er fastsatt av kompetent organ.*

Brønnøysundregistrene, 17.06.2022



## Resultatregnskap

Beløp i: NOK	Note	2020	2019
<b>RESULTATREGNSKAP</b>			
<b>Inntekter</b>			
Salgsinntekt	2	139 410 715	125 386 328
<b>Sum inntekter</b>		<b>139 410 715</b>	<b>125 386 328</b>
<b>Kostnader</b>			
Reiseavhengige kostnader		50 274 897	50 217 904
Lønnskostnad	3	25 835 136	23 872 300
Avskrivning på varige driftsmidler og immaterielle eiendeler	4	19 322 350	19 531 886
Annen driftskostnad	3,4	27 506 090	23 487 759
<b>Sum kostnader</b>		<b>122 938 473</b>	<b>117 109 849</b>
<b>Driftsresultat</b>		<b>16 472 242</b>	<b>8 276 479</b>
<b>Finansinntekter og finanskostnader</b>			
Annen renteinntekt		54 116	374 665
<b>Sum finansinntekter</b>		<b>54 116</b>	<b>374 665</b>
Verdireduksjon markedsbaserte omløpsmidler		3 085 760	0
Annen rentekostnad		12 520 880	14 007 826
Annen finanskostnad		1 902	1 760
Agio/disagio		-2 855 484	3 453 034
<b>Sum finanskostnader</b>		<b>12 753 058</b>	<b>17 462 620</b>
<b>Netto finans</b>		<b>-12 698 942</b>	<b>-17 087 955</b>
<b>Ordinært resultat før skattekostnad</b>		<b>3 773 300</b>	<b>-8 811 476</b>
<b>Ordinært resultat etter skattekostnad</b>		<b>3 773 300</b>	<b>-8 811 476</b>
<b>Årsresultat</b>		<b>3 773 300</b>	<b>-8 811 476</b>
<b>Overføringer og disponeringer</b>			
Overføringer til/fra annen egenkapital		3 773 299	-8 811 476
<b>Sum overføringer og disponeringer</b>	11	<b>3 773 299</b>	<b>-8 811 476</b>



## Balanse

Beløp i: NOK	Note	2020	2019
<b>BALANSE - EIENDELER</b>			
<b>Anleggsmidler</b>			
<b>Immaterielle eiendeler</b>			
<b>Varige driftsmidler</b>			
Skip, rigger, fly og lignende	4,13	219 246 719	234 048 838
Periodisk vedlikehold	4,13	13 976 147	18 347 967
<b>Sum varige driftsmidler</b>		<b>233 222 866</b>	<b>252 396 805</b>
<b>Sum anleggsmidler</b>		<b>233 222 866</b>	<b>252 396 805</b>
<b>Omløpsmidler</b>			
<b>Varer</b>			
Varer		3 016 952	3 128 752
<b>Sum varer</b>		<b>3 016 952</b>	<b>3 128 752</b>
<b>Fordringer</b>			
Kundefordringer	5,13	10 227 859	7 137 831
Andre fordringer	5	3 666 668	895 687
<b>Sum fordringer</b>		<b>13 894 527</b>	<b>8 033 518</b>
<b>Bankinnskudd, kontanter og lignende</b>			
Bankinnskudd, kontanter og lignende	8	8 714 336	16 106 153
<b>Sum bankinnskudd, kontanter og lignende</b>		<b>8 714 336</b>	<b>16 106 153</b>
<b>Sum omløpsmidler</b>		<b>25 625 815</b>	<b>27 268 423</b>
<b>SUM EIENDELER</b>		<b>258 848 681</b>	<b>279 665 228</b>
<b>BALANSE - EGENKAPITAL OG GJELD</b>			
<b>Egenkapital</b>			
<b>Innskutt egenkapital</b>			
Selskapskapital		213 360 000	213 360 000
Ikke innkalt kapital		-107 405 090	-107 405 090



## Balanse

<b>Beløp i: NOK</b>	<b>Note</b>	<b>2020</b>	<b>2019</b>
<b>Sum innskutt egenkapital</b>		<b>105 954 910</b>	<b>105 954 910</b>
<b>Opptjent egenkapital</b>			
Annen egenkapital		-54 961 674	-58 734 974
<b>Sum opptjent egenkapital</b>		<b>-54 961 674</b>	<b>-58 734 974</b>
<b>Sum egenkapital</b>		<b>50 993 236</b>	<b>47 219 936</b>
<b>Gjeld</b>			
<b>Langsiktig gjeld</b>			
<b>Annen langsiktig gjeld</b>			
Gjeld til kredittinstitusjoner	9,13	197 335 230	222 925 365
<b>Sum annen langsiktig gjeld</b>		<b>197 335 230</b>	<b>222 925 365</b>
<b>Sum langsiktig gjeld</b>		<b>197 335 230</b>	<b>222 925 365</b>
<b>Kortsiktig gjeld</b>			
Leverandørgjeld	5	5 053 061	4 714 712
Annen kortsiktig gjeld	5,6,13	5 467 156	4 805 215
<b>Sum kortsiktig gjeld</b>		<b>10 520 217</b>	<b>9 519 927</b>
<b>Sum gjeld</b>		<b>207 855 447</b>	<b>232 445 292</b>
<b>SUM EGENKAPITAL OG GJELD</b>		<b>258 848 683</b>	<b>279 665 228</b>



Brønnøysundregistrene

ÅRSREGNSKAP FOR REGNSKAPSÅRET 2020 - GENERELL INFORMASJON

Journalnummer: 2021 304700

**Enheten**

Organisasjonsnummer: 990 633 436  
Organisasjonsform: Kommandittselskap  
Foretaksnavn: O.H. MELING TANKERS KS  
Forretningsadresse: Paradisveien 28  
4012 STAVANGER

**Regnskapsår**

Årsregnskapets periode: 01.01.2020 - 31.12.2020

**Konsern**

Morselskap i konsern: Nei

**Regnskapsregler**

Regler for små foretak benyttet: Ja  
Benyttet ved utarbeidelsen av  
årsregnskapet til selskapet: Regnskapslovens alminnelige regler

**Årsregnskapet fastsatt av kompetent organ**

Bekreftet av representant for selskapet: Einar Nøkling  
Dato for fastsettelse av årsregnskapet: 11.05.2021

**Grunnlag for avgivelse**

År 2020: Årsregnskap er elektronisk innlevert.  
År 2019: Tall er hentet fra elektronisk innlevert årsregnskap fra 2020.

*Det er ikke krav til at årsregnskapet m.v. som sendes til Regnskapsregisteret er undertegnet. Kontrollen på at dette er utført ligger hos revisor/enhetens øverste organ. Sikkerheten ivaretas ved at innsender har rolle/rettighet for innsending av årsregnskapet via Altinn, og ved at det bekreftes at årsregnskapet er fastsatt av kompetent organ.*

Brønnøysundregistrene, 14.06.2021



Organisasjonsnr: 990 633 436  
O.H. MELING TANKERS KS

## RESULTATREGNSKAP

<b>Beløp i: NOK</b>	<b>Note</b>	<b>2020</b>	<b>2019</b>
<b>RESULTATREGNSKAP</b>			
<b>Inntekter</b>			
Salgsinntekt	2	139 410 715	125 386 328
<b>Sum inntekter</b>		<b>139 410 715</b>	<b>125 386 328</b>
<b>Kostnader</b>			
Reiseavhengige kostnader		50 274 897	50 217 904
Lønnskostnad	3	25 835 136	23 872 300
Avskrivning på varige driftsmidler og immaterielle eiendeler	4	19 322 350	19 531 886
Annen driftskostnad	3,4	27 506 090	23 487 759
<b>Sum kostnader</b>		<b>122 938 473</b>	<b>117 109 849</b>
<b>Driftsresultat</b>		<b>16 472 242</b>	<b>8 276 479</b>
<b>Finansinntekter og finanskostnader</b>			
Annen renteinntekt		54 116	374 665
<b>Sum finansinntekter</b>		<b>54 116</b>	<b>374 665</b>
Verdireduksjon markedsbaserte omløpsmidler		3 085 760	0
Annen rentekostnad		12 520 880	14 007 826
Annen finanskostnad		1 902	1 760
Agio/disagio		-2 855 484	3 453 034
<b>Sum finanskostnader</b>		<b>12 753 058</b>	<b>17 462 620</b>
<b>Netto finans</b>		<b>-12 698 942</b>	<b>-17 087 955</b>
<b>Ordinært resultat før skattekostnad</b>		<b>3 773 300</b>	<b>-8 811 476</b>
<b>Ordinært resultat etter skattekostnad</b>		<b>3 773 300</b>	<b>-8 811 476</b>
<b>Årsresultat</b>		<b>3 773 300</b>	<b>-8 811 476</b>
<b>Overføringer og disponeringer</b>			
Overføringer til/fra annen egenkapital		3 773 299	-8 811 476
<b>Sum overføringer og disponeringer</b>	11	<b>3 773 299</b>	<b>-8 811 476</b>



Organisasjonsnr: 990 633 436  
O.H. MELING TANKERS KS

## BALANSE

**Beløp i: NOK** **Note** **2020** **2019**

### BALANSE - EIENDELER

#### Anleggsmidler

##### Immaterielle eiendeler

##### Varige driftsmidler

Skip, rigger, fly og  
lignende

4, 13

219 246 719

234 048 838

Periodisk vedlikehold

4, 13

13 976 147

18 347 967

**Sum varige driftsmidler**

**233 222 866**

**252 396 805**

**Sum anleggsmidler**

**233 222 866**

**252 396 805**

##### Omløpsmidler

##### Varer

Varer

3 016 952

3 128 752

**Sum varer**

**3 016 952**

**3 128 752**

##### Fordringer

Kundefordringer

5, 13

10 227 859

7 137 831

Andre fordringer

5

3 666 668

895 687

**Sum fordringer**

**13 894 527**

**8 033 518**

##### Bankinnskudd, kontanter og lignende

Bankinnskudd, kontanter  
og lignende

8

8 714 336

16 106 153

**Sum bankinnskudd,  
kontanter og lignende**

**8 714 336**

**16 106 153**

**Sum omløpsmidler**

**25 625 815**

**27 268 423**

**SUM EIENDELER**

**258 848 681**

**279 665 228**

### BALANSE - EGENKAPITAL OG GJELD

#### Egenkapital

##### Innskutt egenkapital

Selskapskapital

213 360 000

213 360 000

Ikke innkalt kapital

-107 405 090

-107 405 090

**Sum innskutt egenkapital**

**105 954 910**

**105 954 910**

##### Opptjent egenkapital

Annen egenkapital

-54 961 674

-58 734 974

**Sum opptjent egenkapital**

**-54 961 674**

**-58 734 974**

**Sum egenkapital**

**50 993 236**

**47 219 936**



<b>Gjeld</b>			
<b>Langsiktig gjeld</b>			
<b>Annen langsiktig gjeld</b>			
Gjeld til			
kredittinstitusjoner	9,13	197 335 230	222 925 365
<b>Sum annen langsiktig gjeld</b>		<b>197 335 230</b>	<b>222 925 365</b>
<b>Sum langsiktig gjeld</b>		<b>197 335 230</b>	<b>222 925 365</b>
<b>Kortsiktig gjeld</b>			
Leverandørgjeld	5	5 053 061	4 714 712
Annen kortsiktig gjeld	5,6,13	5 467 156	4 805 215
<b>Sum kortsiktig gjeld</b>		<b>10 520 217</b>	<b>9 519 927</b>
<b>Sum gjeld</b>		<b>207 855 447</b>	<b>232 445 292</b>
<b>SUM EGENKAPITAL OG GJELD</b>		<b>258 848 683</b>	<b>279 665 228</b>



Organisasjonsnr: 990 633 436  
O.H. MELING TANKERS KS

NOTEOPPLYSNINGER - SELSKAP - alle poster oppgitt i hele tall

**Note**

**Regnskapsprinsipper**

Årsregnskapet er satt opp etter regnskapsloven. Regnskapsreglene for små foretak er fulgt.

**Note**

**Ytelser til ledende personer**

Er det gitt ytelser til ledende person: Nei

**Ytelser til daglig leder**

<u>Ytelser</u>	<u>Lønn</u>	<u>Pensj.forpl.</u>	<u>Andre godtgj.</u>
----------------	-------------	---------------------	----------------------

**Note**

**Antall årsverk i regnskapsåret**

Virksomheten har hatt følgende antall årsverk:  
0.00

**Note**

**Lån og sikkerhetsstillelse til ledende personer og aksjeeiere**

Er det gitt lån eller sikkerhetsstillelse til ledende personer: Nei



## ÅRSBERETNING

### Selskapet

O.H. Meling Tankers KS ble stiftet 30.11.2006 i Stavanger med formål å drive rederivirksomhet. Selskapet er registrert i Foretaksregisteret (nr. 990 633 436). Selskapet har 5 kommandittister, og selskapets komplementar med 34,4 % eierandel er O. H. Meling Tankers AS som eies av O.H. Meling & Co AS

Selskapet eier MT "Stavfjord" og MT "Stav Viking", som ble levert henholdsvis 4. mars og 16. april 2009 fra Jiangnan Shipyard Ltd, Shanghai. Skipene er produkttankere på 16,600 tonn dødvekt. DSD Shipping AS er disponent og O. H. Meling & Co er forretningsfører for selskapet.

### Markedsforhold og drift

Skipene har fra april 2019 inngått i Furetank sin pool ordning

### Regnskap og fortsatt drift

Driftsresultatet før avskrivninger viser et overskudd på NOK 35,8 mill. Det er inntektsført en valutagevinst på langsiktig gjeld i USD med MNOK 3,6. Årets resultat er en gevinst på NOK 3,8 mill. som overføres annen egenkapital.

I regnskapet er det gjennomført ordinære avskrivninger basert på at skipenes totale levetid er 25 år. Årets ordinære avskrivninger utgjør NOK 19,3 mill.

Styret har gjennomgått oppdaterte budsjetter og likviditetsprognoser som inkluderer pool avtalen med Furetank. Likviditetsprognosen viser at det er nødvendig med noe tilførsel av kapital og/eller avdragsutsettelse i løpet av 2021. Selskapet har en konstruktiv dialog med banken og har fått innvilget en avdragsutsettelse på 6 måneder på avdrag med forfall i mai 2021, med signaler om ytterligere lettelse dersom nødvendig. Selskapet har videre uinnkalt kapital fra deltakerne som vil kalles på ved behov. Styret er derfor av den oppfatning at det foreligger et forsvarlig grunnlag for fortsatt drift, og styret bekrefter at forutsetningen om fortsatt drift er lagt til grunn ved avleggelse av årsregnskapet.

Etter styrets mening gir det fremlagte resultatregnskap og balanse med tilhørende noter et rettviseende bilde av årets virksomhet og selskapets stilling ved årsskiftet

### Finansielle forhold

Selskapet er utsatt for finansiell markedsrisiko ved endring i valutakurser og renter. Styret vurderer markedsrisikoen fortløpende og vurderer den finansielle risikoen som akseptabel.

Selskapet har et rentederviat som bokføres med sikringsbokføring

Selskapet har en pantegjeld på NOK 197 mill (USD 23,15 mill). Pr. 31.12.20 var der ikke inngått terminkontrakter for å sikre valutavsvingninger. Lånet forfaller mai 2022.

Ikke innkalt kapital utgjør NOK 107 mill

### Frømtidsutsikter

Selskapet har siden mars 2019 hatt avtale med Furetank om befraktning for begge skip.

Siden høsten 2020 har ratenivået vært negativt påvirket av Covid 19 pandemien. Covid 19 pandemien representerer fortsatt en usikkerhet. Det forventes en økning i ratene når pandemien er over.



**Rederibeskatning**

Selskapet er organisert slik at deltakerne kan legge sin eierandel inn under rederibeskatningsordningen.

**Andre forhold**

Selskapet forurensrer ikke det ytre miljø utover det som må anses som normalt for denne typen virksomhet. Skipet er bygget for å tilfredsstille internasjonale krav for å hindre forurensning.

Selskapet har ikke hatt forsknings- og utviklingsaktiviteter i 2020.


Selskapet har ingen ansatte.  
Styret har ingen kvinnelige styremedlemmer.

Stavanger, 11.05.2021

Styret i O. H. Meling Tankers KS.

  
Olav H. Meling

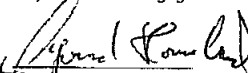
Styreleder



Arild Ervik  
Styremedlem

  
Harald O. Meling

Styremedlem/daglig leder



Øyvind Horneland  
Styremedlem



<b>Resultatregnskap</b>			
<b>O.H. Meling Tankers KS</b>			
	Note	2020	2019
<b>Driftsinntekter og driftskostnader</b>			
Fraktinntekter	2	139 410 715	125 386 328
Reiseavhengige kostnader		<u>-50 274 897</u>	<u>-50 217 904</u>
<b>Sum driftsinntekter</b>		<b>89 135 818</b>	<b>75 168 424</b>
Lønnskostnad	3	25 835 136	23 872 300
Avskrivning av driftsmidler og immaterielle eiendeler	4	19 322 350	19 531 886
Annen driftskostnad	3, 4	<u>27 506 090</u>	<u>23 487 759</u>
<b>Sum driftskostnader</b>		<b>72 663 577</b>	<b>66 891 945</b>
<b>Driftsresultat</b>		<b>16 472 242</b>	<b>8 276 479</b>
<b>Finansinntekter og finanskostnader</b>			
Annen renteinntekt		54 116	374 665
Agjo/disagio		2 855 484	-3 453 034
Verdireduksjon markedsbaserte omløpsmidler		-3 085 760	0
Annen rentekostnad		<u>12 520 880</u>	<u>14 007 826</u>
Annen finanskostnad		1 902	1 760
<b>Resultat av finansposter</b>	6	<b>-12 698 942</b>	<b>-17 087 955</b>
Ordinært resultat før skattekostnad		<u>3 773 299</u>	<u>-8 811 476</u>
<b>Ordinært resultat</b>		<b>3 773 299</b>	<b>-8 811 476</b>
<b>Årsresultat</b>		<b>3 773 299</b>	<b>-8 811 476</b>
<b>Overføringer</b>			
Avsatt til annen egenkapital		3 773 299	0
Overført fra annen egenkapital		<u>0</u>	<u>8 811 476</u>
<b>Sum overføringer</b>	11	<b>3 773 299</b>	<b>-8 811 476</b>



<b>Balanse</b>			
<b>O.H. Meling Tankers KS</b>			
<b>Eiendeler</b>	<b>Note</b>	<b>2020</b>	<b>2019</b>
<b>Anleggsmidler</b>			
<b>Immaterielle eiendeler</b>			
<b>Varige driftsmidler</b>			
Skip og flytende installasjoner	4, 13	219 246 719	234 048 838
Periodisk vedlikehold	4, 13	13 976 147	18 347 967
<b>Sum varige driftsmidler</b>		<b>233 222 866</b>	<b>252 396 805</b>
<b>Sum anleggsmidler</b>		<b>233 222 866</b>	<b>252 396 805</b>
<b>Omløpsmidler</b>			
Beholdning av bunkers og smøreoljer		3 016 952	3 128 752
<b>Fordringer</b>			
Kundefordringer	5, 13	10 227 859	7 137 831
Andre kortsiktige fordringer	5	3 666 668	895 687
<b>Sum fordringer</b>		<b>13 894 528</b>	<b>8 033 518</b>
<b>Investeringer</b>			
Bankinnskudd, kontanter o.l.	8	8 714 336	16 106 153
<b>Sum omløpsmidler</b>		<b>25 625 816</b>	<b>27 268 423</b>
<b>Sum eiendeler</b>		<b>258 848 682</b>	<b>279 665 229</b>

O.H. Meling Tankers KS

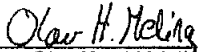
Side 1




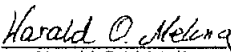
**Balanse**  
**O.H. Meling Tankers KS**

Egenkapital og gjeld	Note	2020	2019
<b>Innskutt egenkapital</b>			
Selskapskapital		213 360 000	213 360 000
Ikke innkalt kapital		-107 405 090	-107 405 090
<b>Sum innskutt egenkapital</b>	<b>10</b>	<b>105 954 910</b>	<b>105 954 910</b>
<b>Opptjent egenkapital</b>			
Annen egenkapital		-54 961 674	-58 734 974
<b>Sum opptjent egenkapital</b>		<b>-54 961 674</b>	<b>-58 734 974</b>
<b>Sum egenkapital</b>	<b>11</b>	<b>50 993 236</b>	<b>47 219 936</b>
<b>Gjeld</b>			
<b>Annen langsiktig gjeld</b>			
Gjeld til kredittinstitusjoner	9, 13	197 335 230	222 925 365
<b>Sum annen langsiktig gjeld</b>		<b>197 335 230</b>	<b>222 925 365</b>
<b>Kortsiktig gjeld</b>			
Leverandørgjeld	5	5 053 061	4 714 712
Annen kortsiktig gjeld	5, 6, 13	5 467 156	4 805 215
<b>Sum kortsiktig gjeld</b>		<b>10 520 217</b>	<b>9 519 927</b>
<b>Sum gjeld</b>		<b>207 855 447</b>	<b>232 445 292</b>
<b>Sum egenkapital og gjeld</b>		<b><u>258 848 682</u></b>	<b><u>279 665 229</u></b>

11.05.2021  
Styret i O.H. Meling Tankers KS

  
Olav Harald Meling  
styreleder

  
Øyvind Horneland  
styremedlem

  
Harald Odd Meling  
styremedlem/daglig leder

  
Arild Ervik  
styremedlem



## O. H. Meling Tankers KS

### Kontantstrømpoppstilling

	Note	2020	2019
<b>Kontantstrømmer fra operasjonelle aktiviteter</b>			
Resultat før skattekostnad		3 773 299	-8 811 477
Avskrivninger	4	19 322 350	19 531 888
Endring i varelager		111 800	-1 017 037
Endring i kundefordringer og leverandørgjeld	5	-2 751 679	-4 229 829
Effekt av valutakursendringer	8, 9	-3 643 045	2 896 035
Endring i andre liksavgrensningsposter	4, 5	-2 109 040	-17 471 481
<b>Netto kontantstrøm fra operasjonelle aktiviteter</b>		<b>14 703 885</b>	<b>-10 001 983</b>
<b>Kontantstrømmer fra investeringsaktiviteter</b>			
Utbetalinger ved kjøp av varige driftsmidler	4	-148 412	0
<b>Netto kontantstrøm fra investeringsaktiviteter</b>		<b>-148 412</b>	<b>0</b>
<b>Kontantstrømmer fra finansieringsaktiviteter</b>			
Utbetalinger ved nedbetaling av langsiktig gjeld	9	-21 947 090	-18 600 676
Innbetalinger av egenkapital	11	0	11 832 860
<b>Netto kontantstrøm fra finansieringsaktiviteter</b>		<b>-21 947 090</b>	<b>-7 967 910</b>
Netto endring i kontanter og kontantekvivalenter		-7 391 817	-17 989 893
<b>Beholdning av kontanter og kontantekvivalenter ved periodens begynnelse</b>		<b>16 105 153</b>	<b>34 076 046</b>
<b>Beholdning av kontanter og kontantekvivalenter ved periodens slutt</b>	8	<b>8 714 336</b>	<b>16 105 153</b>



## O. H. Meling Tankers KS

### Noter til regnskapet

#### Note 1 - Regnskapsprinsipper

Årsregnskapet består av resultatregnskap, balanse og noteopplysninger, og er avlagt i samsvar med regnskapslov og god regnskapsskikk i Norge, gjeldende pr. 31. desember 2020.

#### Prinsipper

Årsregnskapet er basert på de grunnleggende prinsipper og klassifiseringen av eiendeler og gjeld følger regnskapslovens definisjoner. Ved anvendelse av regnskapsprinsipper og presentasjon av transaksjoner og andre forhold, legges det vekt på økonomiske realiteter, ikke bare juridisk form. Betingede tap som er sannsynlige og kvantifiserbare, kostnadsføres.

#### Klassifisering av poster i regnskapet

Eiendeler som knytter seg til varekretsløpet samt fordringer som tilbakebetales innen ett år, er omlopsmidler. Andre eiendeler er anleggsmidler. Tilsvarende prinsipp er benyttet for gjeldsposter.

#### Inntektsførings- og kostnadsføringstidspunkt - sammenstilling

Inntekt resultatføres som hovedregel når den er oppjent. Utgifter sammenstilles med og kostnadsføres samtidig med de inntekter utgiftene kan henføres til. Utgifter som ikke kan henføres direkte til inntekter, kostnadsføres når de påløper.

#### Varige driftsmidler

Varige driftsmidler balanseføres og avskrives lineært over driftsmidlenes forventede levetid dersom de har antatt levetid over 3 år og har en kostpris som overstiger kr 15.000. Vedlikehold av driftsmidler kostnadsføres løpende under driftskostnader. Påkostninger eller forbedringer tillegges driftsmidlets kostpris og avskrives i takt med driftsmidlet. Skillet mellom vedlikehold og påkostning/forbedring regnes i forhold til driftsmidlets stand ved kjøp av driftsmidler.

Ved indikasjon på verdifall utføres det en nedskrivingslest. Man beregner da gjenninnbart beløp som det høyeste av netto salgsverdi (basert på meglertakst) og en bruksverdi. Ved beregning av bruksverdi ta del hensyn til eventuelle merverdier knyttet til kontrakter. Dersom meglertakster viser at verdien på skipene er økt vurderes behovet for reversering av nedskrivningene.

#### Bunkers- og smøretjebeholdning

Beholdninger av bunkers og smøreljer vurderes til det laveste av kostpris eller FIFO prinsippet og antatt salgspris.

#### Fordringer

Fordringer er oppført til pålydende med fradrag for forventede tap.

#### Sikring

Selskapet har inngått en renteswapavtale der flytende rente byttes til fast. Dette anses å være et sikringsinstrument for kontraktsfestede kontantstrømmer og virkelig verdi av sikringsinstrumentet regnskapsføres ikke.

#### Valuta

Pengeposter i utenlandsk valuta er ført til kurs 8 5242 NOK/USD pr 31.12.20

#### Skatt

Selskapet er ikke eget skattesubjekt og deltakerne vil i sine regnskaper hensynta betalbar skatt og utsatt skatt knyttet til andelen. Del beregnes imidlertid full skatteeffekt for den enkelte deltaker. I note til regnskapet. Selskapet tilfredsstiller kravene for å vurderes som en kvalifiserende eiendel under redenbeskatningen.

#### Kontantstrømpoppstilling

Kontantstrømpoppstillingen utarbeides etter den indirekte metoden. Kontanter og kontantekvivalenter omfatter kontanter, bankinnskudd og andre kortsiktige, likvide plasseringer som umiddelbart og med uvesentlig kursrisiko kan konverteres til kjente kontantbeløp og med gjenværende løpetid mindre enn tre måneder fra anskaffelsesdato.



Noter til årsregnskapet 2020

## Note 2 - Driftsinntekter

	2020		2019	
Fraklinntekter	NOK	129 598 599	NOK	120 193 124
Off-hire	NOK	0	NOK	(1 011 769)
Revenue Share pool	NOK	2 140 570	NOK	2 066 619
Demurrage	NOK	15 825 361	NOK	10 823 721
Kommisjoner	NOK	(10 159 521)	NOK	(7 929 063)
Diverse inntekter	NOK	326 041	NOK	8 587
Innt. fra viderefakt.	NOK	1 679 664	NOK	1 235 109
<b>Fraklinntekter</b>	<b>NOK</b>	<b>139 410 715</b>	<b>NOK</b>	<b>125 386 326</b>

## Note 3 - Lønn, antall ansatte, godtgjørelser m.v.

### Antall ansatte

Det er ingen ansatte i selskapet.

Alle sjøfolkene har ansattelseskontrakter med selskapet OSM Crew Management Ltd

### Ytelser til styret og revisor

	2020		2019	
Avsatt til styregodtgjørelse	NOK	77 070	NOK	0
Revisjon ekskl mva	NOK	107 699	NOK	70 750
Andre attestasjonstjenester		5 000		
Skatterådgivning	NOK	12 000	NOK	12 000
<b>Sum godtgjørelse til revisor</b>	<b>NOK</b>	<b>124 699</b>	<b>NOK</b>	<b>82 750</b>

### Administrasjonskostnader

Administrasjonsgodtgjørelse DSD Shipping

AS og OSM Maritime Group

Forretningsfører O H Meling & Co

	NOK	5 400 015	NOK	4 887 237
	NOK	3 176 061	NOK	2 894 531

## Note 4 - Avskrivninger/skip

Selskapet har to produkttankere. MT "Stavfjord" ble levert 4. mars 2009 og MT "Stav Viking" som ble levert 16. april 2009. Skipene avskrives på grunnlag av en total levetid på 25 år, med en antatt skrapverdi på NOK 10.537.000 pr skip

Selskapet balansefører periodisk vedlikehold og kostnadsfører over en periode på 5 år frem til neste periodiske vedlikehold. I forbindelse med aktivering av nybyggingskontraktene ble det foretatt dekomponering av kostpris til periodisk vedlikehold

På hver balanse dag vurderer selskapet om skip eiet av selskapet er utsatt for verdiforringelse ved å innhente meglertakster fra 2 uavhengige meglere og sammenholde verdnein mot bokført verdi. Hvis indikasjon på på verdiforringelse foreligger foretar selskapet en bruksværdiberegning, og følger ved behov opp med nedskrivning av eiendelen. Per 31.12. er det ingen indikasjoner på verdifall

	Skip	Dokking	Totalt 2020	2019
Anskaffelseskost 01.01	393 683 924	22 508 357	437 126 084	415 636 387
Tilgang	148 412	0	148 412	21 489 697
<b>Anskaffelseskost 31.12.</b>	<b>393 832 336</b>	<b>22 508 357</b>	<b>416 340 693</b>	<b>437 126 084</b>
Akkumulerte avskrivninger 31.12	(174 585 617)	(8 532 209)	(183 117 826)	(184 729 278)
<b>Balanseført verdi 31.12</b>	<b>219 246 719</b>	<b>13 976 147</b>	<b>233 222 866</b>	<b>252 396 805</b>

Årets nedskrivninger	0	0	0	0
Årets ordinære avskrivninger	14 950 530	4 371 820	19 322 350	19 531 886
Avskrivningstid	25 år	5 år		

Fra 2020 presenterer selskapet avskrivning av periodisk vedlikehold som avskrivningskostnad. Tidligere ble dette presentert som annen driftskostnad. Sammenligningstall for 2019 er endret:

Regnskapslinje	Sammenligningstall årsregnskap 2020	Årsregnskap 2019	Endring
Avskrivninger	19 531 886	14 938 164	-4 593 722
Annen driftskostnad	23 487 759	28 081 481	-4 593 722



Noter til årsregnskapet 2020

## Note 5 - Fordringer og gjeld

Selskapet har ingen fordringer eller kortiktig gjeld med forfall senere enn et år etter regnskapsårets slutt.

## Note 6 - Finansinntekter og finanskostnader

	2020	2019
Renter av bankinnskudd	NOK 54 116	NOK 374 665
Realisert agio/disagio pantelån	NOK (2 600 510)	NOK (464 970)
Urealisert agio/disagio pantelån	NOK 6 243 555	NOK (2 431 055)
Agio/disagio øvrige poster (realisert/urealisert)	NOK (787 561)	NOK (556 999)
Realisert gevinst/tap renteswaper	NOK (2 801 431)	NOK (455 532)
Pantegjeldsrenter	NOK (9 719 333)	NOK (13 552 324)
Urealisert tap renteswapavtale	NOK (3 085 760)	NOK 0
Annen rentekostnad	NOK (116)	NOK 0
<b>Andre finanskostnader</b>	<b>NOK (1 902)</b>	<b>NOK (1 780)</b>
<b>Netto finansposter</b>	<b>NOK (12 698 942)</b>	<b>NOK (17 087 955)</b>

Selskapet har en renteswap som bokføres som sikringsinstrument. Andelen av urealisert tap på renteswap som går utover forfallsdøds punktet på pantegjelden er bokført som avsetning tap på NOK 3 085 760

Virkelig verdi av renteswapen per 31 12 20 er NOK 6 263 818

## Note 7 - Skatt

Skattemessig resultat for deltakere som krever seg lignet etter skatteoven §8-10:

	2020	2019
Annen renteinntekt	NOK 54 116	NOK 374 665
Skt.plk.vaiutagev/foradragsb. vaiutatap	NOK 1 774 097	NOK 860 155
Gjeldsrentefradrag	NOK (843 748)	NOK (1 443 763)
Renteswap	NOK (2 801 431)	NOK (455 502)
Annen finanskostnad	NOK (1 902)	NOK (1 780)
<b>Skattepliktig resultat, redert ligning</b>	<b>NOK (1 818 868)</b>	<b>NOK (668 204)</b>
Tonnasjeskatt	NOK 51 880	NOK 51 739

## For deltakere utenfor redert beskattning:

	2020	2019
Resultat før skattekostnad	NOK 3 773 299	NOK (8 811 476)
Permanente forskjeller	NOK 0	NOK 0
Endring i midlertidige forskjeller	NOK 11 957 298	NOK (14 085 757)
<b>Skattepliktig resultat ordinær ligning</b>	<b>NOK 15 730 597</b>	<b>NOK (22 897 233)</b>

## Spesifikasjon av midlertidige forskjeller

Anleggsreserve	NOK 155 048 876	NOK 159 548 595
Aktivert periodisk vedlikehold	NOK 13 976 149	NOK 18 347 969
Vardiendring finansielle instrumenter	NOK (3 085 760)	NOK 0
<b>Sum midlertidige forskjeller</b>	<b>NOK 165 939 265</b>	<b>NOK 177 896 564</b>

Utsatt skall er ikke balanseført da selskapet ikke er eget skattesubjekt

## Note 8 - Bankinnskudd

Selskapets kontanter og bankinnskudd på NOK 8 714 336 består av innskudd på USD 904 566 og innskudd på NOK 1 003 626 Selskapet har ingen bundne bankinnskudd pr 31 12



Noter til årsregnskapet 2020

## Note 9 - Pantelån

Pantelånet utgjør USD 23.150 000. Lånet er bokført til balansedagens kurs, NOK/USD 8,5242. Lånet har forfall i 2022.

## Note 10 - Seiskapskapital

	2020		2019	
Komplementarkapital	NOK	21 336 000	NOK	21 336 000
Kommandittkapital	NOK	192 024 000	NOK	192 024 000
Ikke innkallt komplementarkapital	NOK	(10 740 509)	NOK	(10 740 509)
Ikke innkallt kommandittkapital	NOK	(96 864 581)	NOK	(96 864 581)
<b>Innbetalt kapital pr. 31.12.</b>	<b>NOK</b>	<b>105 954 910</b>	<b>NOK</b>	<b>105 954 910</b>

## Note 11 - Egenkapital

	2020		2019	
Egenkapital pr. 01.01	NOK	47 219 936	NOK	44 398 753
Innbetalt kapital	NOK	0	NOK	11 632 860
Årets resultat	NOK	5 686 902	NOK	(8 611 478)
<b>Egenkapital pr. 31.12.</b>	<b>NOK</b>	<b>52 906 839</b>	<b>NOK</b>	<b>47 219 936</b>

## Note 12 - Eierliste

Kommanditistene i O.H.Meling Tankers KS pr. 31.12.2020 var:

	Andel
DSD AS	30,0 %
O. H. Meling Tankers AS	34,4 %
Wimch Shipping AS	10,0 %
Ryttervik AS	10,0 %
O.H. Meling & CO	2,8 %
Stavanger Offshore AS	12,9 %
<b>Sum andeler</b>	<b>100,0 %</b>

## Note 13 - Pantestillelser

Av selskaps bokførte gjeld inkl. påløpte rentekostnader er NOK 198 420 906 sikret ved pant i skipene. Skipenes bokførte verdi pr. 31.12 er NOK 233 222 868. I tillegg er det inngått factoringavtale, som innebærer at alle krav overdras pantehaver ved misligholdelse.

## Note 14 - Hendelser etter balansedagen

Selskapet har ingen hendelser etter balansedagen.



Til selskapsmøtet i O.H. Meling Tankers KS

## *Uavhengig revisors beretning*

### *Uttalelse om revisjonen av årsregnskapet*

---

#### *Konklusjon*

Vi har revidert O.H. Meling Tankers KS' årsregnskap som består av balanse per 31. desember 2020, resultatregnskap og kontantstrømpoppstilling for regnskapsåret avsluttet per denne datoen og noter til årsregnskapet, herunder et sammendrag av viktige regnskapsprinsipper.

Etter vår mening er det medfølgende årsregnskapet avgitt i samsvar med lov og forskrifter og gir et rettviseende bilde av selskapets finansielle stilling per 31. desember 2020, og av dets resultater og kontantstrømmer for regnskapsåret avsluttet per denne datoen i samsvar med regnskapslovens regler og god regnskapsskikk i Norge.

Vi har gjennomført revisjonen i samsvar med lov, forskrift og god revisjonsskikk i Norge, herunder de internasjonale revisjonsstandardene International Standards on Auditing (ISA-ene). Våre oppgaver og plikter i henhold til disse standardene er beskrevet i Revisors oppgaver og plikter ved revisjon av årsregnskapet. Vi er uavhengige av selskapet slik det kreves i lov og forskrift, og har overholdt våre øvrige etiske forpliktelser i samsvar med disse kravene. Etter vår oppfatning er innhentet revisjonsbevis tilstrekkelig og hensiktsmessig som grunnlag for vår konklusjon.

Ledelsen er ansvarlig for øvrig informasjon. Øvrig informasjon omfatter informasjon i årsrapporten bortsett fra årsregnskapet og den tilhørende revisjonsberetningen.

Vår uttalelse om revisjonen av årsregnskapet dekker ikke øvrig informasjon, og vi attesterer ikke den øvrige informasjonen.

I forbindelse med revisjonen av årsregnskapet er det vår oppgave å lese øvrig informasjon med det formål å vurdere hvorvidt det foreligger vesentlig inkonsistens mellom øvrig informasjon og årsregnskapet, kunnskap vi har opparbeidet oss under revisjonen, eller hvorvidt den tilsynelatende inneholder vesentlig feilinformasjon.

Dersom vi konkluderer med at den øvrige informasjonen inneholder vesentlig feilinformasjon er vi pålagt å rapportere det. Vi har ingenting å rapportere i sa henseende.

*glig leders ansvar for å                      pet*

Styret og daglig leder (ledelsen) er ansvarlig for å utarbeide årsregnskapet i samsvar med lov og forskrifter, herunder for at det gir et rettviseende bilde i samsvar med regnskapslovens regler og god regnskapsskikk i Norge. Ledelsen er også ansvarlig for slik internkontroll som den finner nødvendig for å kunne utarbeide et årsregnskap som ikke inneholder vesentlig feilinformasjon, verken som følge av misligheter eller utilsiktede feil.

---

PricewaterhouseCoopers AS, Kanalsletta 8, Postboks 8017, NO-4068 Stavanger

T: 02316, org. no.: 987 009 713 MVA, [www.pwc.no](http://www.pwc.no)

Statsautoriserte revisorer, medlemmer av Den norske Revisorforening og autorisert regnskapsførererselskap



Uavhengig revisors beretning - O.H. Meling Tankers KS



Ved utarbeidelsen av årsregnskapet må ledelsen ta standpunkt til selskapets evne til fortsatt drift og opplyse om forhold av betydning for fortsatt drift. Forutsetningen om fortsatt drift skal legges til grunn for årsregnskapet så lenge det ikke er sannsynlig at virksomheten vil bli avvirket.

### *Årsregnskapet*

Vårt mål med revisjonen er å oppnå betryggende sikkerhet for at årsregnskapet som helhet ikke inneholder vesentlig feilinformasjon, verken som følge av misligheter eller utilsiktede feil, og å avgi en revisjonsberetning som inneholder vår konklusjon. Betryggende sikkerhet er en høy grad av sikkerhet, men ingen garanti for at en revisjon utført i samsvar med lov, forskrift og god revisjonsskikk i Norge, herunder ISA-ene, alltid vil avdekke vesentlig feilinformasjon som eksisterer. Feilinformasjon kan oppstå som følge av misligheter eller utilsiktede feil. Feilinformasjon blir vurdert som vesentlig dersom den enkeltvis eller samlet med rimelighet kan forventes å påvirke økonomiske beslutninger som brukerne foretar basert på årsregnskapet.

For videre beskrivelse av revisors oppgaver og plikter vises det til:  
<https://revisorforeningen.no/revisjonsberetninger>

### *Uttalelse om andre lovmessige krav*

#### *Konklusjon om årsberetningen*

Basert på vår revisjon av årsregnskapet som beskrevet ovenfor, mener vi at opplysningene i årsberetningen om årsregnskapet, forutsetningen om fortsatt drift og forslaget til resultatdisponering er konsistente med årsregnskapet og i samsvar med lov og forskrifter.

#### *Konklusjon om registrering og dokumentasjon*

Basert på vår revisjon av årsregnskapet som beskrevet ovenfor, og kontrollhandlinger vi har funnet nødvendig i henhold til internasjonal standard for attestasjonsoppdrag (ISAE) 3000 «Attestasjonsoppdrag som ikke er revisjon eller forenklet revisorkontroll av historisk finansiell informasjon», mener vi at ledelsen har oppfylt sin plikt til å sørge for ordentlig og oversiktlig registrering og dokumentasjon av selskapets regnskapsopplysninger i samsvar med lov og god bokføringsskikk i Norge.

Stavanger, 11. mai 2021  
**PricewaterhouseCoopers AS**

Tom Notland  
Statsautorisert revisor

(2)



 Securely signed with Brevio

## Revisjonsberetning

### Signers:

<b>Name</b>	<b>Method</b>	<b>Date</b>
Notland, Tom	BANKID_MOBILE	2021-05-12 13:52

### This document package contains:

- Closing page (this page)
- The original document(s)
- The electronic signatures. These are not visible in the document, but are electronically integrated