



ÅRSREGNSKAPET FOR REGNSKAPSÅRET 2018 - GENERELL INFORMASJON

Enheten

Organisasjonsnummer: 914 820 618
Organisasjonsform: Aksjeselskap
Foretaksnavn: HAUBA INVEST AS
Forretningsadresse: Bekkevegen 10
2383 BRUMUNDDAL

Regnskapsår

Årsregnskapets periode: 01.01.2018 - 31.12.2018

Konsern

Morselskap i konsern: Nei

Regnskapsregler

Regler for små foretak benyttet: Ja
Benyttet ved utarbeidelsen av årsregnskapet til selskapet: Regnskapslovens alminnelige regler

Årsregnskapet fastsatt av kompetent organ

Bekreftet av representant for selskapet: Arne Sørum
Dato for fastsettelse av årsregnskapet: 12.07.2019

Grunnlag for avgivelse

År 2018: Årsregnskapet er elektronisk innlevert
År 2017: Tall er hentet fra elektronisk innlevert årsregnskap fra 2018

Det er ikke krav til at årsregnskapet m.v. som sendes til Regnskapsregisteret er undertegnet. Kontrollen på at dette er utført ligger hos revisor/enhetens øverste organ. Sikkerheten ivaretas ved at innsender har rolle/rettighet for innsending av årsregnskapet via Altinn, og ved at det bekreftes at årsregnskapet er fastsatt av kompetent organ.

Brønnøysundregistrene, 20.11.2020



Resultatregnskap

Beløp i: NOK	Note	2018	2017
RESULTATREGNSKAP			
Kostnader			
Annen driftskostnad	1	10 637	14 017
Sum kostnader		10 637	14 017
Driftsresultat		-10 637	-14 017
Finansinntekter og finanskostnader			
Annen renteinntekt		242	521
Sum finansinntekter		242	521
Netto finans		242	521
Ordinært resultat før skattekostnad		-10 395	-13 496
Skattekostnad på ordinært resultat	3		
Ordinært resultat etter skattekostnad		-10 395	-13 496
Årsresultat		-10 395	-13 496
Årsresultat etter minoritetsinteresser		-10 395	-13 496
Totalresultat		-10 395	-13 496
Overføringer og disponeringer			
Udekket tap	2		-13 496
Overføringer til/fra annen egenkapital	2, 2	-10 395	
Sum overføringer og disponeringer		-10 395	-13 496



Balanse

Beløp i: NOK	Note	2018	2017
BALANSE - EIENDELER			
Anleggsmidler			
Immaterielle eiendeler			
Finansielle anleggsmidler			
Investeringer i tilknyttet selskap	6	60 000	60 000
Sum finansielle anleggsmidler		60 000	60 000
Sum anleggsmidler		60 000	60 000
Omløpsmidler			
Varer			
Bankinnskudd, kontanter og lignende			
Bankinnskudd, kontanter og lignende		115 649	126 044
Sum bankinnskudd, kontanter og lignende		115 649	126 044
Sum omløpsmidler		115 649	126 044
SUM EIENDELER		175 649	186 044
BALANSE - EGENKAPITAL OG GJELD			
Egenkapital			
Innskutt egenkapital			
Selskapskapital	2, 5	150 000	150 000
Annen innskutt egenkapital	2	-5 666	-5 666
Sum innskutt egenkapital		144 334	144 334
Opptjent egenkapital			
Annen egenkapital	2	-31 060	-20 665
Udekket tap	2		
Sum opptjent egenkapital		-31 060	-20 665
Sum egenkapital		113 274	123 669



Balanse

Beløp i: NOK	Note	2018	2017
Sum langsiktig gjeld		0	0
Kortsiktig gjeld			
Betalbar skatt	3		
Annen kortsiktig gjeld	4	62 375	62 375
Sum kortsiktig gjeld		62 375	62 375
Sum gjeld		62 375	62 375
SUM EGENKAPITAL OG GJELD		175 649	186 044



GENERALFORSAMLINGS PROTOKOLL

for generalforsamling i

Hauba AS org. nr. 914 820 618

Generalforsamling i Hauba AS ble avholdt 21.06.2017 i Brugata 1 i Brumunddal.

Følgende aksjonærer var til stede:

Navn:	Antall aksjer/stemmer:	Møtt ved fullmektig – navn:
Arne Sørum	50	Arne Sørum
Aina Sørum	50	Aina Sørum
Solveig Beathe Sørum Nystuen	50	Solveig B.S. Nystuen

Således var 100 % av aksjekapitalen representert.

1. Åpning av generalforsamlingen

Styrets leder Arne Sørum åpnet generalforsamlingen.

2. Godkjenning av innkalling og dagsorden

Innkalling og dagsorden ble godkjent.

3. Valg av møteleder og én person til å undertegne protokollen

Arne Sørum ble valgt til møteleder, samt til å signere på protokollen.

4. Arsoppgjør

Selskapets regnskap for 2016 ble gjennomgått, likeledes styrets årsberetning.

Det fremlagte resultatregnskap og balanse ble besluttet fastsatt som selskapets offisielle regnskap for 2016.

5. Disponering av årsresultatet

Generalforsamlingen godkjente at årets underskudd disponeres som følger:

- Overført til udekket tap	kr -7 169
- Overført fra annen egenkapital	kr -1 050
<u>Totalt</u>	<u>kr -8 219</u>

6. Godkjenning av godtgjørelse til styrets medlemmer

Generalforsamlingen godkjente godtgjørelse til styret som følger:


Styrets formann: ingen godtgjørelse for 2016

7. Valg til styret

Det sittende styret ble gjenvalgt.

Flere saker forelå ikke til behandling og generalforsamlingen ble hevet.

Brumunddal, 21.06.2017


Arne Sørum



REFERAT

fra styremøte i Hauba AS org.nr. 914 820 618

avholdt i Brumunddal den 21.06.2017

På grunnlag av innkalling ble styremøte i Hauba AS åpnet.
Det fremkom ingen innvendinger mot innkallingen, hvorefter styremøtet ble erklært lovlig satt.

Følgende medlemmer av styret var til stede:


Navn	Tittel
Arne Sørum	Styrets leder
Aina Sørum	Styremedlem
Solveig Beathe Sørum Nystuen	Styremedlem


Samtlige av medlemmene i styret var således til stede, og styret var beslutningsdyktig, jf. aksjeloven § 6-24.


Til behandling forelå:

- 1. Forslag til årsregnskap og årsberetning**
Adminstrasjonen forslag til årsberetning og årsregnskap ble gjennomgått. Alle spørsmål som ble stilt, ble besvart uten at det fremkom innvendinger fra Styret
- 2. Forslag til disponering av årets resultat, herunder utbytte**
Styret diskuterte det fremlagte forslaget fra administrasjonen til disponering av årets resultat, herunder utbytte/konsernbidrag. Styret godkjente det fremlagte forslaget til disponering av årets resultat. Styret vedtok å foreslå overfor generalforsamlingen at utbytte ikke skulle utdeles.
- 3. Godkjennelse av årsregnskap og årsberetning.**
Deretter vedtok styret det fremlagte årsregnskapet og årsberetning. Samtlige styremedlemmer undertegnet årsregnskapet og årsberetningen uten forbehold.
- 4. Innkalling til ordinær generalforsamling**
Styret besluttet å fremlegge årsregnskapet og årsberetningen for generalforsamlingen. Styret vedtok å gi styreleder fullmakt å innkalle til ordinær generalforsamling
- 5. Eventuelt**
Det forelå ikke saker til behandling under dette punktet.

Brumunddal, 21.06.2017


Arne Sørum
Styrets leder


Aina Sørum
Styremedlem


Solveig Beathe Sørum Nystuen
Styremedlem



Årsregnskap 2018 HAUBA INVEST AS

Resultat
Balanse
Noter

Org.nr.: 914 820 618



Resultatregnskap

HAUBA INVEST AS

Driftsinntekter og driftskostnader	Note	2018	2017
Annen driftskostnad	1	10 637	14 017
Sum driftskostnader		10 637	14 017
Driftsresultat		-10 637	-14 017
Finansinntekter og finanskostnader			
Annen renteinntekt		242	521
Resultat av finansposter		242	521
Ordinært resultat før skattekostnad		-10 395	-13 496
Skattekostnad på ordinært resultat	3	0	0
Årsresultat		-10 395	-13 496
Overføringer			
Overført til udekket tap	2	0	13 496
Overført fra annen egenkapital	2	10 395	0
Sum overføringer		-10 395	-13 496



Balanse
HAUBA INVEST AS

Eiendeler	Note	2018	2017
Anleggsmidler			
Finansielle anleggsmidler			
Investeringer i tilknyttet selskap	6	60 000	60 000
Sum finansielle anleggsmidler		<u>60 000</u>	<u>60 000</u>
Sum anleggsmidler		<u>60 000</u>	<u>60 000</u>
Omløpsmidler			
Bankinnskudd, kontanter o.l.		115 649	126 044
Sum omløpsmidler		<u>115 649</u>	<u>126 044</u>
Sum eiendeler		<u>175 649</u>	<u>186 044</u>



Balanse HAUBA INVEST AS

Egenkapital og gjeld	Note	2018	2017
Innskutt egenkapital			
Aksjekapital	2, 5	150 000	150 000
Annen innskutt egenkapital	2	-5 666	-5 666
Sum innskutt egenkapital		<u>144 334</u>	<u>144 334</u>
Opptjent egenkapital			
Annen egenkapital	2	-31 060	-20 665
Sum opptjent egenkapital		<u>-31 060</u>	<u>-20 665</u>
Sum egenkapital		<u>113 274</u>	<u>123 669</u>
Gjeld			
Kortsiktig gjeld			
Annen kortsiktig gjeld	4	62 375	62 375
Sum kortsiktig gjeld		<u>62 375</u>	<u>62 375</u>
Sum gjeld		<u>62 375</u>	<u>62 375</u>
Sum egenkapital og gjeld		<u>175 649</u>	<u>186 044</u>

Brumunddal, den _____, 12.07.2019
Styret i HAUBA INVEST AS

Arne Sørum
Styreleder/daglig leder

Aina Sørum
Styremedlem

Solveig Beathe Sørum Nystuen
Styremedlem



Noter 2018

Regnskapsprinsipper

Årsregnskapet er satt opp i samsvar med regnskapsloven og NRS 8 - God regnskapsskikk for små foretak.

Driftsinntekter og kostnader

Inntektsføring skjer etter opptjeningsprinsippet som normalt vil være leveringstidspunktet for varer og tjenester. Kostnader medtas etter sammenstillingsprinsippet, dvs. at kostnader medtas i samme periode som tilhørende inntekter inntektsføres.

Hovedregel for vurdering og klassifisering av eiendeler og gjeld

Eiendeler bestemt til varig eie eller bruk er klassifisert som anleggsmidler. Andre eiendeler er klassifisert som omløpsmidler. Fordringer som skal tilbakebetales innen ett år er uansett klassifisert som omløpsmidler. Ved klassifisering av kortsiktig og langsiktig gjeld er analoge kriterier lagt til grunn.

Anleggsmidler vurderes til anskaffelseskost, men nedskrives til virkelig verdi når verdifallet forventes ikke å være forbigående. Anleggsmidler med begrenset økonomisk levetid avskrives planmessig. Langsiktig gjeld balanseføres til nominelt mottatt beløp på etableringstidspunktet.

Omløpsmidler vurderes til laveste av anskaffelseskost og virkelig verdi. Kortsiktig gjeld balanseføres til nominelt mottatt beløp på etableringstidspunktet.

Enkelte poster er vurdert etter andre regler. Postene det gjelder vil være blant de postene som omhandles nedenfor.

Aksjer og andeler i tilknyttet selskap og datterselskap

Investeringer i tilknyttet selskap er vurdert etter kostmetoden.

Skatt

Skattekostnaden i resultatregnskapet omfatter både periodens betalbare skatt og endring i utsatt skatt. Utsatt skatt er beregnet med 22 % på grunnlag av de midlertidige forskjeller som eksisterer mellom regnskapsmessige og skattemessige verdier, samt ligningsmessig underskudd til fremføring ved utgangen av regnskapsåret. Skatteøkende og skattereduserende midlertidige forskjeller som reverserer eller kan reversere i samme periode er utlignet og nettoført. Utsatt skattefordel balanseføres ikke.



Noter 2018

Note 1 Lønnskostnader, antall ansatte, godtgjørelser, lån til ansatte m.m.

Selskapet har ikke hatt ansatt i løpet av 2018. Det er ikke utbetalt godtgjørelse til styret.

Revisor

Selskapet har fravalgt revisjon.

Note 2 Egenkapital

	Aksjekapital	Annen innskutt egenkapital	Annen egenkapital	Udekket tap	Sum egenkapital
Pr 01.01.2018	150 000	-5 666	0	-20 665	123 669
Årets resultat			-10 395	0	-10 395
Pr 31.12.2018	150 000	-5 666	-10 395	-20 665	113 274

Note 3 Skatt

Årets skattekostnad	2018	2017
Resultatført skatt på ordinært resultat:		
Betalbar skatt	0	0
Endring i utsatt skattefordel	0	0
Skattekostnad ordinært resultat	0	0
Skattepliktig inntekt:		
Ordinært resultat før skatt	-10 395	-13 496
Permanente forskjeller	0	0
Endring i midlertidige forskjeller	0	0
Skattepliktig inntekt	-10 395	-13 496
Betalbar skatt i balansen:		
Betalbar skatt på årets resultat	0	0
Sum betalbar skatt i balansen	0	0

Skatteeffekten av midlertidige forskjeller og underskudd til fremføring som har gitt opphav til utsatt skatt og utsatte skattefordeler, spesifisert på typer av midlertidige forskjeller:

	2018	2017	Endring
Akkumulert fremførbart underskudd	-36 726	-26 331	10 395
Inngår ikke i beregningen av utsatt skatt	36 726	26 331	-10 395
Grunnlag for beregning av utsatt skatt	0	0	0
Utsatt skattefordel (22 % / 23 %)	0	0	0

I henhold til God regnskapsskikk for små foretak balanseføres ikke utsatt skattefordel.



Noter 2018

Note 4 Lån til aksjonær

Bokført kortsiktig gjeld på kr 60 000 pr. 31.12.2018 er et kortsiktig lån fra en av selskapets aksjonærer. Lånet er ikke renteberegnet.

Note 5 Aksjonærer

Aksjekapitalen i HAUBA INVEST AS pr. 31.12 består av:

	Antall	Pålydende	Bokført
Ordinære aksjer	150	1 000,00	150 000
Sum	150		150 000

Eierstruktur

De største aksjonærene i % pr. 31.12 var:

	Ordinære	Eierandel	Stemmeandel
Aina Sørum	50	33,3	33,3
Arne Sørum	50	33,3	33,3
Solveig Beathe Sørum Nystuen	50	33,3	33,3
Totalt antall aksjer	150	100,0	100,0

Aksjer og opsjoner eiet av medlemmer i styret og daglig leder:

Navn	Verv	Ordinære
Arne Sørum	Styreleder/daglig leder	50
Aina Sørum	Styremedlem	50
Solveig Beathe Sørum Nystuen	Styremedlem	50

Note 6 Datterselskap, TS og FKV

	Kontor-kommune	Eierandel	Egenkapital	Resultat
DS/FKV/TS				
Floor Factory Holding AS	Ringsaker	20,0%	230 061	-11 414
Sum			230 061	-11 414

Balanseført verdi på aksjene er kr 60 000.



Årsregnskap 2016
for
Hauba Invest AS

Org.nr. 914 820 618

INNHold

Årsberetning

Årsregnskap

Noter

Utarbeidet av:



Brugata 1, 2380 Brumunddal

Tlf. 971 94 969, e-post: post@adviceinnlandet.no

Årsberetning 2016 for Hauba Invest AS

VIRKSOMHETENS ART

Hauba Invest AS er et selskap der virksomheten omfatter kjøp, salg, utvikling av eiendom og investering i andre selskaper samt hva dermed står i sammenheng. Selskapet er lokalisert i Ringsaker kommune.

Årsregnskapet viser et resultat på kr -8 219 for 2016, og har en bokført egenkapital ved utgangen av året på kr 137 165, noe som utgjør 69,9% av total kapitalen.

FORTSATT DRIFT

Årsregnskapet er utarbeidet under forutsetningen om fortsatt drift.

ARBEIDSMILJØ

Selskapet har ikke hatt ansatt i løpet av regnskapsåret.

LIKESTILLING

Styret består av 3 personer, hvorav 2 er kvinner.

YTRE MILJØ

Selskapet driver ikke virksomhet som forurenser det ytre miljøet.

ANDRE FORHOLD

Styret kjenner ikke til noen forhold av viktighet for å bedømme selskapets stilling og resultat som ikke fremgår av regnskapet og balansen med noter. Det er heller ikke etter regnskapsårets utgang inntrådt forhold som etter styrets syn har betydning ved bedømmelse av regnskapet.

Med den utviklingen vi nå er inne i, ligger etter styrets oppfatning forholdene godt til rette for videre drift og utvikling.

Arne Sørum
styreleder/daglig leder

Brumunddal, 21.06.2017
Styret i Hauba Invest AS

Aina Sørum
styremedlem

Solveig Beathe Sørum Nystuen
styremedlem



RESULTATREGNSKAP

HAUBA INVEST AS

DRIFTSINNEKTER OG DRIFTSKOSTNADER	Note	2016	2015
Annen driftskostnad	2	8 786	84
Sum driftskostnader		8 786	84
Driftsresultat		-8 786	-84
FINANSINNEKTER OG FINANSKOSTNADER			
Annen renteinntekt		567	1 134
Resultat av finansposter		567	1 134
Ordinært resultat før skattekostnad		-8 219	1 050
Ordinært resultat		-8 219	1 050
Årsresultat	6	-8 219	1 050
OVERFØRINGER			
Avsatt til annen egenkapital		0	1 050
Overført til udekket tap		7 169	0
Overført fra annen egenkapital		1 050	0
Sum overføringer		-8 219	1 050



BALANSE

HAUBA INVEST AS


EIENDELER	Note	2016	2015
ANLEGGSMIDLER			
FINANSIELLE ANLEGGSMIDLER			
Investeringer i tilknyttet selskap	7	60 000	60 000
Sum finansielle anleggsmidler		60 000	60 000
Sum anleggsmidler		60 000	60 000
OMLØPSMIDLER			
Bankinnskudd, kontanter o.l.		139 540	145 384
Sum omløpsmidler		139 540	145 384
Sum eiendeler		199 540	205 384



BALANSE

HAUBA INVEST AS

EGENKAPITAL OG GJELD	Note	2016	2015
INNSKUTT EGENKAPITAL			
Aksjekapital	5	150 000	150 000
Annen innskutt egenkapital		-5 666	-5 666
Sum innskutt egenkapital		144 334	144 334
OPPTJENT EGENKAPITAL			
Annen egenkapital		0	1 050
Udekket tap		-7 169	0
Sum opptjent egenkapital		-7 169	1 050
Sum egenkapital	6	137 165	145 384
GJELD			
KORTSIKTIG GJELD			
Annen kortsiktig gjeld	4	62 375	60 000
Sum kortsiktig gjeld		62 375	60 000
Sum gjeld		62 375	60 000
Sum egenkapital og gjeld		199 540	205 384


Arne Sørum
styreleder/daglig leder

Brumunddal, 21.06.2017
Styret i Hauba Invest AS


Aina Sørum
styremedlem


Solveig Beathe Sørum Nystuen
styremedlem



HAUBA INVEST AS - NOTER TIL ÅRSREGNSKAPET

Regnskapsprinsipper

Årsregnskapet er satt opp i samsvar med regnskapsloven og NRS 8 - God regnskapskikk for små foretak.

DRIFTSINNETEKTER OG KOSTNADER

Inntektsføring skjer etter opptjeningsprinsippet som normalt vil være leveringstidspunktet for varer og tjenester. Kostnader medtas etter sammenstillingsprinsippet, dvs. at kostnader medtas i samme periode som tilhørende inntekter inntektsføres.

HOVEDREGEL FOR VURDERING OG KLASSIFISERING AV EIENDELER OG GJELD

Eiendeler bestemt til varig eie eller bruk er klassifisert som anleggsmidler. Andre eiendeler er klassifisert som omløpsmidler. Fordringer som skal tilbakebetales innen et år er uansett klassifisert som omløpsmidler. Ved klassifisering av kortsiktig og langsiktig gjeld er analoge kriterier lagt til grunn.

Anleggsmidler vurderes til anskaffelseskost, men nedskrives til virkelig verdi når verdifallet forventes ikke å være forbigående. Anleggsmidler med begrenset økonomisk levetid avskrives planmessig. Langsiktig gjeld balanseføres til nominelt mottatt beløp på etableringstidspunktet.

Omløpsmidler vurderes til laveste av anskaffelseskost og virkelig verdi. Kortsiktig gjeld balanseføres til nominelt mottatt beløp på etableringstidspunktet.

Enkelte poster er vurdert etter andre regler. Postene det gjelder vil være blant de postene som omhandles nedenfor.

AKSJER OG ANDELER I TILKNYTTET SELSKAP OG DATTERSELSKAP

Investeringer i tilknyttet selskap er vurdert etter kostmetoden.

SKATT

Skattekostnaden i resultatregnskapet omfatter både periodens betalbare skatt og endring i utsatt skatt. Utsatt skatt er beregnet med 24% på grunnlag av de midlertidige forskjeller som eksisterer mellom regnskapsmessige og skattemessige verdier, samt ligningsmessig underskudd til fremføring ved utgangen av regnskapsåret. Skatteøkende og skattereduserende midlertidige forskjeller som reverserer eller kan reversere i samme periode er utlignet og nettoført. Utsatt skattefordel balanseføres ikke.

Note 2 Lønnskostnader, antall ansatte, godtgjørelser, lån til ansatte m.m.

Selskapet har ikke hatt ansatt i løpet av 2016. Det er ikke utbetalt godtgjørelse til styret.

REVISOR

Selskapet har fravalgt revisjon.



HAUBA INVEST AS - NOTER TIL ÅRSREGNSKAPET

Note 3 Skatt

Årets skattekostnad	2016	2015
Resultatført skatt på ordinært resultat:		
Betalbar skatt	0	0
Endring i utsatt skattefordel	0	0
Skattekostnad ordinært resultat	0	0
Skattepliktig inntekt:		
Ordinært resultat før skatt	-8 219	1 050
Permanente forskjeller	0	-5 666
Endring i midlertidige forskjeller	0	0
Skattepliktig inntekt	-8 219	-4 616
Betalbar skatt i balansen:		
Betalbar skatt på årets resultat	0	0
Sum betalbar skatt i balansen	0	0

Skatteeffekten av midlertidige forskjeller og underskudd til fremføring som har gitt opphav til utsatt skatt og utsatte skattefordeler, spesifisert på typer av midlertidige forskjeller:

	2016	2015	Endring
Akkumulert fremførbart underskudd	-12 835	-4 616	8 219
Inngår ikke i beregningen av utsatt skatt	12 835	4 616	-8 219
Grunnlag for beregning av utsatt skatt	0	0	0
Utsatt skatt (24 % / 25 %)	0	0	0

I henhold til God regnskapsskikk for små foretak balanseføres ikke utsatt skattefordel.

Note 4 Lån til aksjonær

Bokført kortsiktig gjeld på kr 60 000 pr. 31.12.2016 er et kortsiktig lån fra en av selskapets aksjonærer. Lånet er ikke renteberegnet.



HAUBA INVEST AS - NOTER TIL ÅRSREGNSKAPET

Note 5 Aksjonærer

Aksjekapitalen i Hauba Invest AS pr. 31.12 består av:

	Antall	Pålydende	Bokført
Ordinære aksjer	150	1 000,00	150 000
Sum	150		150 000

Eierstruktur

De største aksjonærene i % pr. 31.12 var:

	Ordinære	Eierandel	Stemmeandel
Aina Sørum	50	33,3	33,3
Arne Sørum	50	33,3	33,3
Solveig Beathe Sørum Nys...	50	33,3	33,3
Totalt antall aksjer	150	100,0	100,0

Aksjer og opsjoner eiet av medlemmer i styret og daglig leder:

Navn	Verv	Ordinære
Arne Sørum	styreleder/daglig leder	50
Aina Sørum	styremedlem	50
Solveig Beathe Sørum Nystuen	styremedlem	50

Note 6 Egenkapital

	Aksjekapital	Annen innskutt egenkapital	Annen egenkapital	Udekket tap	Sum egenkapital
Pr. 31.12.2015	150 000	-5 666	1 050	0	145 384
Endringer ført mot EK			0	0	0
Pr 01.01.2016	150 000	-5 666	1 050	0	145 384
Årets resultat			-1 050	-7 169	-8 219
Pr 31.12.2016	150 000	-5 666	0	-7 169	137 165

Note 7 Datterselskap, TS og FKV

	Kontor-kommune	Eierandel	Andel egenkapital	Andel resultat
DS/FKV/TS				
Floor Factory Holding AS	Ringsaker	20,0%	53 953	-2 445
Sum			53 953	-2 445