



ÅRSREGNSKAPET FOR REGNSKAPSÅRET 2021 - GENERELL INFORMASJON

Enheten

Organisasjonsnummer:	988 579 033
Organisasjonsform:	Aksjeselskap
Foretaksnavn:	STOREBØ MARITIM AS
Forretningsadresse:	Storemyrshaugen 1 5396 VESTRE VINNESVÅG

Regnskapsår

Årsregnskapets periode:	01.01.2021 - 31.12.2021
-------------------------	-------------------------

Konsern

Mørselskap i konsern:	Ja
Konsernregnskap lagt ved:	Nei

Regnskapsregler

Regler for små foretak benyttet:	Ja
Benyttet ved utarbeidelsen av årsregnskapet til selskapet:	Regnskapslovens alminnelige regler

Årsregnskapet fastsatt av kompetent organ

Bekreftet av representant for selskapet:	MØGSTER MANAGEMENT AS
--	-----------------------

Dato for fastsettelse av årsregnskapet:	20.05.2022
---	------------

Grunnlag for avgivelse

År 2021: Årsregnskapet er elektronisk innlevert

År 2020: Tall er hentet fra elektronisk innlevert årsregnskap fra 2021

Det er ikke krav til at årsregnskapet m.v. som sendes til Regnskapsregisteret er undertegnet. Kontrollen på at dette er utført ligger hos revisor/enhetens øverste organ. Sikkerheten ivaretas ved at innsender har rolle/rettighet for innsending av årsregnskapet via Altinn, og ved at det bekreftes at årsregnskapet er fastsatt av kompetent organ.

Brønnøysundregistrene, 08.08.2023





Resultatregnskap

Beløp i: NOK	Note	2021	2020
RESULTATREGNSKAP			
Inntekter			
Salgsinntekt		406 305	462 228
Sum inntekter		406 305	462 228
Kostnader			
Lønnskostnad	9		
Avskrivninger	4	264 000	260 800
Annen driftskostnad	3, 9	623 377	728 315
Sum kostnader		887 377	989 115
Driftsresultat		-481 072	-526 887
Finansinntekter og finanskostnader			
Annen renteinntekt			488
Sum finansinntekter			488
Nedskrivning av andre finansielle anleggsmidler			400 000
Annen rentekostnad	9	1 112 938	1 232 615
Sum finanskostnader		1 112 938	1 632 615
Netto finans		-1 112 938	-1 632 128
Ordinært resultat før skattekostnad		-1 594 010	-2 159 014
Skattekostnad på ordinært resultat	10		
Ordinært resultat etter skattekostnad		-1 594 010	-2 159 014
Årsresultat		-1 594 010	-2 159 014
Årsresultat etter minoritetsinteresser		-1 594 010	-2 159 014
Totalresultat		-1 594 010	-2 159 014
Overføringer og disponeringer			
Overført til udekket tap	5	-1 594 010	-2 159 014
Sum overføringer og disponeringer		-1 594 010	-2 159 014



Resultatregnskap

Beløp i: NOK	Note	2021	2020
---------------------	-------------	-------------	-------------



Balanse

Beløp i: NOK	Note	2021	2020
BALANSE - EIENDELER			
Anleggsmidler			
Immaterielle eiendeler			
Utsatt skattefordel	10		
Varige driftsmidler			
Eiendommer	4	5 610 678	4 894 537
Maskiner/anlegg	4	106 117	148 253
Sum varige driftsmidler		5 716 794	5 042 789
Finansielle anleggsmidler			
Investering i datterselskap	8		
Investeringer i aksjer og andeler	8		
Sum anleggsmidler		5 716 794	5 042 789
Omløpsmidler			
Varer			
Sum varer	4, 7	56 310 208	55 344 000
Fordringer			
Kundefordringer		148 652	33 783
Andre kortsiktige fordringer	8	275 135	277 489
Sum fordringer		423 787	311 271
Bankinnskudd, kontanter og lignende			
Bankinnskudd	2	50 342	4 969 850
Sum bankinnskudd, kontanter og lignende		50 342	4 969 850
Sum omløpsmidler		56 784 337	60 625 121
SUM EIENDELER		62 501 131	65 667 911

BALANSE - EGENKAPITAL OG GJELD



Balanse

Beløp i: NOK	Note	2021	2020
Egenkapital			
Innskutt egenkapital			
Aksjekapital	5, 6	33 000 000	33 000 000
Beholdning av egne aksjer	6		
Sum innskutt egenkapital		33 000 000	33 000 000
Opptjent egenkapital			
Udekket tap	5	7 060 436	5 466 425
Sum opptjent egenkapital		-7 060 436	-5 466 425
Sum egenkapital		25 939 564	27 533 575
Gjeld			
Langsiktig gjeld			
Annen langsiktig gjeld			
Gjeld til kredittinstitusjoner	7	29 849 588	32 999 588
Lån fra aksjonær	7, 9	6 648 315	3 175 509
Sum annen langsiktig gjeld		36 497 903	36 175 097
Sum langsiktig gjeld		36 497 903	36 175 097
Kortsiktig gjeld			
Konvertible lån			1 866 000
Sertifikatlån	7		
Gjeld til kredittinstitusjoner	7		
Leverandørgjeld		63 664	93 239
Sum kortsiktig gjeld		63 664	1 959 239
Sum gjeld		36 561 567	38 134 336
SUM EGENKAPITAL OG GJELD		62 501 131	65 667 911



Brønnøysundregistrene

ÅRSREGNSKAP FOR REGNSKAPSÅRET 2021 - GENERELL INFORMASJON

Journalnummer: 2022 715358

Enheten

Organisasjonsnummer: 988 579 033
Organisasjonsform: Aksjeselskap
Foretaksnavn: STOREBØ MARITIM AS
Forretningsadresse: Storemyrshaugen 1
5396 VESTRE VINNESVÅG

Regnskapsår

Årsregnskapets periode: 01.01.2021 - 31.12.2021

Konsern

Morselskap i konsern: Ja
Konsernregnskap lagt ved: Nei

Regnskapsregler

Regler for små foretak benyttet: Ja
Benyttet ved utarbeidelsen av
årsregnskapet til selskapet: Regnskapslovens alminnelige regler

Årsregnskapet fastsatt av kompetent organ

Bekreftet av representant for selskapet: MØGSTER MANAGEMENT AS
Dato for fastsettelse av årsregnskapet: 20.05.2022

Revisjon

Årsregnskapet er utarbeidet av ekstern
autorisert regnskapsfører: Ja
Ekstern autorisert regnskapsfører har i
løpet av regnskapsåret bistått ved den
løpende regnskapsføringen eller utført
andre tjenester for selskapet enn å
utarbeide årsregnskapet: Ja

Grunnlag for avgivelse

År 2021: Årsregnskap er elektronisk innlevert.
År 2020: Tall er hentet fra elektronisk innlevert årsregnskap fra 2021.

Det er ikke krav til at årsregnskapet m.v. som sendes til Regnskapsregisteret er undertegnet. Kontrollen på at dette er utført ligger hos revisor/enhetens øverste organ. Sikkerheten ivaretas ved at innsender har rolle/rettighet for innsending av årsregnskapet via Altinn, og ved at det bekreftes at årsregnskapet er fastsatt av kompetent organ.

Brønnøysundregistrene, 26.07.2022

Brønnøysundregistrene
Postadresse: Postboks 900, 8910 Brønnøysund
Telefon: 75 00 75 00
E-post: firmapost@brreg.no Internett: www.brreg.no
Organisasjonsnummer: 974 760 673



Organisasjonsnr: 988 579 033
STOREBØ MARITIM AS

RESULTATREGNSKAP

Beløp i: NOK	Note	2021	2020
RESULTATREGNSKAP			
Inntekter			
Salgsinntekt		406 305	462 228
Sum inntekter		406 305	462 228
Kostnader			
Lønnskostnad	9		
Avskrivninger	4	264 000	260 800
Annen driftskostnad	3, 9	623 377	728 315
Sum kostnader		887 377	989 115
Driftsresultat		-481 072	-526 887
Finansinntekter og finanskostnader			
Annen renteinntekt			488
Sum finansinntekter			488
Nedskrivning av andre finansielle anleggsmidler			400 000
Annen rentekostnad	9	1 112 938	1 232 615
Sum finanskostnader		1 112 938	1 632 615
Netto finans		-1 112 938	-1 632 128
Ordinært resultat før skattekostnad		-1 594 010	-2 159 014
Skattekostnad på ordinært resultat	10		
Ordinært resultat etter skattekostnad		-1 594 010	-2 159 014
Årsresultat		-1 594 010	-2 159 014
Årsresultat etter minoritetsinteresser		-1 594 010	-2 159 014
Totalresultat		-1 594 010	-2 159 014
Overføringer og disponeringer			
Overført til udekket tap	5	-1 594 010	-2 159 014
Sum overføringer og disponeringer		-1 594 010	-2 159 014



Organisasjonsnr: 988 579 033
STOREBØ MARITIM AS

BALANSE

Beløp i: NOK Note 2021 2020

BALANSE - EIENDELER

Anleggsmidler

Immaterielle eiendeler

Utsatt skattefordel 10

Varige driftsmidler

Eiendommer 4 5 610 678 4 894 537

Maskiner/anlegg 4 106 117 148 253

Sum varige driftsmidler 5 716 794 5 042 789

Finansielle anleggsmidler

Investering i datterselskap 8

Investeringer i aksjer og

andeler 8

Sum anleggsmidler 5 716 794 5 042 789

Omløpsmidler

Varer

Sum varer 4, 7 56 310 208 55 344 000

Fordringer

Kundefordringer 148 652 33 783

Andre kortsiktige

fordringer 8 275 135 277 489

Sum fordringer 423 787 311 271

Bankinnskudd, kontanter og lignende

Bankinnskudd 2 50 342 4 969 850

**Sum bankinnskudd,
kontanter og lignende 50 342 4 969 850**

Sum omløpsmidler 56 784 337 60 625 121

SUM EIENDELER 62 501 131 65 667 911

BALANSE - EGENKAPITAL OG GJELD

Egenkapital

Innskutt egenkapital

Aksjekapital 5, 6 33 000 000 33 000 000

Beholdning av egne aksjer 6

Sum innskutt egenkapital 33 000 000 33 000 000

Opptjent egenkapital

Udekket tap 5 7 060 436 5 466 425



Sum opptjent egenkapital		-7 060 436	-5 466 425
Sum egenkapital		25 939 564	27 533 575
Gjeld			
Langsiktig gjeld			
Annen langsiktig gjeld			
Gjeld til			
kredittinstitusjoner	7	29 849 588	32 999 588
Lån fra aksjonær	7, 9	6 648 315	3 175 509
Sum annen langsiktig gjeld		36 497 903	36 175 097
Sum langsiktig gjeld		36 497 903	36 175 097
Kortsiktig gjeld			
Konvertible lån			1 866 000
Sertifikatlån	7		
Gjeld til			
kredittinstitusjoner	7		
Leverandørgjeld		63 664	93 239
Sum kortsiktig gjeld		63 664	1 959 239
Sum gjeld		36 561 567	38 134 336
SUM EGENKAPITAL OG GJELD		62 501 131	65 667 911



Organisasjonsnr: 988 579 033
STOREBØ MARITIM AS

NOTEOPPLYSNINGER - SELSKAP - alle poster oppgitt i hele tall

Note

Antall aksjer og aksjeeiere

Note

Antall årsverk i regnskapsåret

Virksomheten har hatt følgende antall årsverk:
0.00

Omløpsmidler Startdato Sluttdato Endring

Skattemessig fremf.undersk. Startdato Sluttdato Endring

Kortsiktig gjeld Startdato Sluttdato Endring



Resultatregnskap

Storebø Maritim AS

Driftsinntekter og driftskostnader	Note	2021	2020
Salgsinntekt		406 305	462 228
Sum driftsinntekter		406 305	462 228
Avskrivninger	4	264 000	260 800
Annen driftskostnad	3, 9	623 377	728 315
Sum driftskostnader		887 377	989 115
Driftsresultat		-481 072	-526 887
Finansinntekter og finanskostnader			
Renteinntekter		0	488
Nedskrivning av andre finansielle anleggsmidler		0	400 000
Rentekostnader	9	1 112 938	1 232 615
Resultat av finansposter		-1 112 938	-1 632 128
Ordinært resultat før skattekostnad		-1 594 010	-2 159 014
Skattekostnad på ordinært resultat	10	0	0
Ordinært resultat		-1 594 010	-2 159 014
Årsresultat		-1 594 010	-2 159 014
Overføringer			
Overført til udekket tap	5	-1 594 010	-2 159 014
Sum overføringer		-1 594 010	-2 159 014



Balanse

Storebø Maritim AS

Eiendeler	Note	2021	2020
Anleggsmidler			
Varige driftsmidler			
Eiendommer	4	5 610 678	4 894 537
Maskiner/anlegg	4	106 117	148 253
Sum varige driftsmidler		<u>5 716 794</u>	<u>5 042 789</u>
Sum anleggsmidler		<u>5 716 794</u>	<u>5 042 789</u>
Omløpsmidler			
Prosjekt i arbeid	4, 7	56 310 208	55 344 000
Fordringer			
Kundefordringer		148 652	33 783
Andre kortsiktige fordringer	8	275 135	277 489
Sum fordringer		<u>423 787</u>	<u>311 271</u>
Bankinnskudd	2	<u>50 342</u>	<u>4 969 850</u>
Sum omløpsmidler		<u>56 784 337</u>	<u>60 625 121</u>
Sum eiendeler		<u>62 501 131</u>	<u>65 667 911</u>



Balanse

Storebø Maritim AS

Egenkapital og gjeld	Note	2021	2020
Egenkapital			
Innskutt egenkapital			
Aksjekapital	5, 6	33 000 000	33 000 000
Sum innskutt egenkapital		<u>33 000 000</u>	<u>33 000 000</u>
Opptjent egenkapital			
Udekket tap	5	-7 060 436	-5 466 425
Sum opptjent egenkapital		<u>-7 060 436</u>	<u>-5 466 425</u>
Sum egenkapital		<u>25 939 564</u>	<u>27 533 575</u>
Gjeld			
Annen langsiktig gjeld			
Lån fra aksjonær	7, 9	6 648 315	3 175 509
Gjeld til kredittinstitusjoner	7	29 849 588	32 999 588
Sum annen langsiktig gjeld		<u>36 497 903</u>	<u>36 175 097</u>
Kortsiktig gjeld			
Forskudd fra kunde		0	1 866 000
Leverandørgjeld		63 664	93 239
Sum kortsiktig gjeld		<u>63 664</u>	<u>1 959 239</u>
Sum gjeld		<u>36 561 567</u>	<u>38 134 336</u>
Sum egenkapital og gjeld		<u>62 501 131</u>	<u>65 667 911</u>




Balanse


Storebø Maritim AS


Storebø, 20.05.2022

Styret i Storebø Maritim AS


Helge Arvid Møgster
Styreleder


Magnus Stangeland
Styremedlem


Jostein Magne Blænes
Styremedlem


Bente Stangeland
Daglig leder



Note 1 Regnskapsprinsipper

Årsregnskapet er satt opp i samsvar med regnskapsloven og god regnskapsskikk for små foretak.

Aksjer i datterselskap

Datterselskap vurderes etter kostmetoden i selskapsregnskapet. Investeringen er vurdert til anskaffelseskost for aksjene med mindre nedskrivning har vært nødvendig. Det er foretatt nedskrivning til virkelig verdi når verdifall skyldes årsaker som ikke kan forventes å være forbigående og det må anses nødvendig etter god regnskapsskikk. Nedskrivninger er reversert når grunnlaget for nedskrivning ikke lenger er til stede.

Driftsinntekter

Inntektsføring ved salg av varer skjer på leveringstidspunktet. Tjenester inntektsføres etter hvert som de leveres.

Klassifisering og vurdering av balanseposter

Omløpsmidler og kortsiktig gjeld omfatter poster som forfaller til betaling innen ett år etter anskaffelsestidspunktet, samt poster som knytter seg til varekretsløpet. Øvrige poster er klassifisert som anleggsmiddel/langsiktig gjeld.

Omløpsmidler vurderes til laveste av anskaffelseskost og virkelig verdi. Kortsiktig gjeld balanseføres til nominelt beløp på opptakstidspunktet.

Anleggsmidler vurderes til anskaffelseskost, fratrukket av- og nedskrivninger. Langsiktig gjeld balanseføres til nominelt beløp på etableringstidspunktet

Varige driftsmidler

Varige driftsmidler balanseføres og avskrives lineært over driftsmidlets forventede levetid. Vesentlige driftsmidler som består av betydelige komponenter med ulik levetid er dekomponert med ulik avskrivningstid for de ulike komponentene. Direkte vedlikehold av driftsmidler kostnadsføres løpende under driftskostnader, mens påkostninger eller forbedringer tillegges driftsmidlets kostpris og avskrives i takt med driftsmidlet. Dersom gjenvinnbart beløp av driftsmiddelet er lavere enn balanseført verdi foretas nedskrivning til gjenvinnbart beløp. Gjenvinnbart beløp er det høyeste av netto salgsverdi og verdi i bruk. Verdi i bruk er nåverdien av de fremtidige kontantstrømmene som eiendelen forventes å generere.

Fordringer

Kundefordringer og andre fordringer er oppført i balansen til pålydende etter fradrag for avsetning til forventet tap. Avsetning til tap gjøres på grunnlag av individuelle vurderinger av de enkelte fordringene.

Bruk av estimater

Ledelsen har brukt estimater og forutsetninger som har påvirket resultatregnskapet og verdsettelsen av eiendeler og gjeld, samt usikre eiendeler og forpliktelser på balansedagen under utarbeidelsen av årsregnskapet i henhold til god regnskapsskikk.

Skatt

Skattekostnad består av betalbar skatt og endring i utsatt skatt. Utsatt skatt/skattefordel er beregnet på alle forskjeller mellom regnskapsmessig og skattemessig verdi på eiendeler og gjeld. Utsatt skatt er beregnet med Skattesats på grunnlag av de midlertidige forskjeller som eksisterer mellom regnskapsmessige og skattemessige verdier, samt skattemessig underskudd til fremføring ved utgangen av regnskapsåret. Netto utsatt skattefordel balanseføres i den grad det er sannsynlig at denne kan bli utnyttet.

Betalbar skatt og utsatt skatt er regnskapsført direkte mot egenkapitalen i den grad skattepostene relaterer seg til poster ført direkte mot egenkapitalen.

Varebeholdning/prosjekter

Varebeholdning/prosjektkostnader er oppført til det laveste av kostpris og virkelig verdi.



Note 2 Bankinnskudd

Innestående midler på skattetrekkskonto (bundne midler) er på kr. 20.

Note 3 Ytelser til ledende personer mv.

Selskapet og konsernet har ingen ansatte og er følgelig unntatt plikten om å ha tjenstepensjonsordning etter lov om obligatorisk tjenstepensjon.

Daglig leder er innleid fra selskapet Flyfisk AS, totalt fakturert i 2021 for Daglig leder tjenester kr 300 838,-.

Det er ikke utbetalt styrehonorar i 2021

Godtgjørelse til revisor utgjorde totalt kr. 122 500 . I tillegg kommer honorare for andre tjenester med kr 48 161.

Note 4 Anleggsmidler

	Tomt	Maskiner og anlegg	Prosjekt kostnader
Anskaffelseskost pr. 01.01.21	1 414 048	757 034	55 344 000
+ Tilgang kjøpte driftsmidler		33 764	966 208
= Anskaffelseskost 31.12.21	1 414 048	790 798	56 310 208
Av- og nedskrivninger pr. 01.01.21		608 781	
+ Årets ordinære avskrivninger		75 900	
= Av- og nedskrivninger pr. 31.12.21		684 681	
Bokført verdi 01.01.21	1 414 048	148 253	55 344 000
+ Tilgang i året		33 764	966 208
- Årets avskrivning og nedskrivning		75 900	0
= Bokført verdi 31.12.21	1 414 048	106 117	56 310 207
Økonomisk levetid		10 år /Linær	
		Fast eiendom	Sum
Anskaffelseskost pr. 01.01.21		4 630 735	62 145 817
+ Tilgang kjøpte driftsmidler		904 241	1 904 213
= Anskaffelseskost 31.12.21		5 534 976	64 050 030
Av- og nedskrivninger pr. 01.01.21		1 150 247	1 759 028
+ Årets ordinære avskrivninger		188 100	264 000



= Av- og nedskrivninger pr. 31.12.21	1 338 347	2 023 028
Bokført verdi 01.01.21	3 480 489	60 386 789
+ Tilgang i året	904 241	1 904 213
- Årets avskrivning og nedskrivning	188 100	264 000
= Bokført verdi 31.12.21	4 196 630	62 027 002
Økonomisk levetid	25 år Linær/4%	

Note 5 Egenkapital

	Aksjekapital	Overkurs	Udekket tap	Sum egenkapital
Pr. 31.12.2020	33 000 000	0	-5 466 425	27 533 575
Pr 01.01.2021	33 000 000	0	-5 466 425	27 533 575
Årets resultat			-1 594 010	-1 594 010
Pr 31.12.2021	33 000 000	0	-7 060 436	25 939 564

Note 6 Aksjonærer

Aksjekapitalen i Storebø Maritim AS pr. 31.12 består av:

	Antall	Pålydende	Bokført
Ordinære aksjer	3 000	11 000,0	33 000 000
Sum	3 000		33 000 000

Eierstruktur

Aksjonærer i % pr. 31.12:

	Ordinære	Eierandel	Stemmeandel
BLÆNES EIENDOM AS	1 000	33,3	33,3
EIKELIE INVEST EIENDOM AS	1 000	33,3	33,3
Flyfisk AS	1 000	33,3	33,3
Totalt antall aksjer	3 000	100,0	100,0

Daglig leder eier 8,33 % av selskapet Flyfisk AS Styremedlemmer: Magnus Stangeland eier 75% av Flyfisk AS, Helge Møgster eier indirekte 51,2% av Eikelie Invest Eiendom AS og Jostein Blænes eier 45,5% av selskapet Blænes eiendom AS

Note 7 Pantstillelser og garantier m.v.

Bokført gjeld som er sikret ved pant o.l:	2021	2020
Lån	29 849 588	32 999 588
Sum gjeld til kredittinstitusjoner	29 849 588	32 999 588
Balanseført verdi av eiendeler pantsatt for egen gjeld	62 027 002	60 238 537



Det er stillet sikkerhet i konsernets driftsmidler og omløpsmidler.

Eierene er solidarisk ansvarlig for selskapets gjeld gjennom avgitte selvskyldner erklæringer.

Storebø Maritim AS har stilt garanti i henhold til bustadføringslova §12 for 44 leiligheter, totalt kr 10 537 500. Finansinstitusjon har stilt som selvskyldnerkausjonist for selgerens (Storebø Maritim AS) kontraktsforpliktelser.



Note 8 Datterselskaper

Storebø Maritim har 4 næringselskaper .
Storebø Maritim har stiftet Næringselskapene for å forestå byggingen av Næringsseksjonene, forholdet mellom Storebø Maritim og Næringsseksjonene er regulert i en egen avtale.

Selskap	Eierandel	Aksjekapital	Fordring
Storebø Brygge Næring 1	100%	100 000	0
Storebø Brygge Næring 2	100%	100 000	0
Storebø Brygge Næring 3	100%	100 000	0
Storebø Brygge Næring 4	100%	100 000	0
Nedskrivning 2018			
		400 000	



Note 9 Mellomværende med nærstående parter

Transaksjoner med nærstående relaterer seg til varer og tjenester i forbindelse med oppføring av bygg på tomten til selskapet.

Samlet fakturert i fra nærstående selskap:

	2021	2020
Blænes Bygg AS	17 482	425 528
Flyfisk AS	283 025	391 881

Storebø Maritim AS har lån til eierne på pr 31.12.21. Dette er ansvarlig lånekapital som står tilbake for annen gjeld.

	Lån per 31.12.2021	Renter 2021	Lån per 31.12.2020	Renter 2020
Flyfisk AS	2 216 106	57 603	1 058 503	25 909
Eikelie Invest Eiendom AS	2 216 106	57 603	1 058 503	25 909
Blænes Eiendom AS	2 216 106	57 603	1 058 503	25 909
SUM	6 648 318	172 809	3 175 509	77 727

Storebø Maritim AS eier 4 næringssselskaper.

Disse ble stiftet for å forestå byggingen av næringsseksjonene.

Forholdet mellom Storebø Maritim AS og Næringsseksjonene er regulert i egen avtale.

Firma	Eierandel	Årets resultat TNOK	Egenkapital TNOK	Mellomværende TNOK
Storebø Brygge Næring 1	100 %	0	-873 968	873 968
Storebø Brygge Næring 2	100 %	0	-873 733	873 733
Storebø Brygge Næring 3	100 %	0	-890 491	890 491
Storebø Brygge Næring 4	100 %	0	-890 562	890 562

Lån til datterselskapene er nedskrevet til 0.

Investering i datterselskaper er nedskrevet til 0, i 2020.



Note 10 Skatt

Årets skattekostnad	2021	2020
Resultatført skatt på ordinært resultat:		
Betalbar skatt	0	0
Endring i utsatt skattefordel	0	0
Skattekostnad ordinært resultat	0	0

Skattepliktig inntekt:		
Ordinært resultat før skatt	-1 594 010	-2 159 014
Permanente forskjeller	730	400 000
Endring i midlertidige forskjeller	-21 444	137 019
Skattepliktig inntekt	-1 614 725	-1 621 996

Betalbar skatt i balansen:		
Betalbar skatt på årets resultat	0	0
Sum betalbar skatt i balansen	0	0

Skatteeffekten av midlertidige forskjeller og underskudd til fremføring som har gitt opphav til utsatt skatt og utsatte skattefordeler, spesifisert på typer av midlertidige forskjeller

	2021	2020	Endring
Varige driftsmidler	-1 374 637	-1 396 082	-21 444
Varebeholdning	-319 100	-319 100	0
Sum	-1 693 737	-1 715 182	-21 444
Akkumulert fremførbart underskudd	-30 882 159	-29 267 434	1 614 725
Inngår ikke i beregningen av utsatt skatt	32 575 896	30 982 616	-1 593 280
Utsatt skattefordel (22 %)	0	0	0

I henhold til God regnskapsskikk for små foretak balanseføres ikke utsatt skattefordel.



Til generalforsamlingen i Storebø Maritim AS

Uavhengig revisors beretning

Konklusjon

Vi har revidert årsregnskapet til Storebø Maritim AS som består av balanse per 31. desember 2021, resultatregnskap for regnskapsåret avsluttet per denne datoen og noter til årsregnskapet, herunder et sammendrag av viktige regnskapsprinsipper.

Etter vår mening

- oppfyller årsregnskapet gjeldende lovkrav, og
- gir årsregnskapet et rettviseende bilde av selskapets finansielle stilling per 31. desember 2021, og av dets resultater for regnskapsåret avsluttet per denne datoen i samsvar med regnskapslovens regler og god regnskapsskikk i Norge.

Grunnlag for konklusjonen

Vi har gjennomført revisjonen i samsvar med de internasjonale revisjonsstandardene International Standards on Auditing (ISA-ene). Våre oppgaver og plikter i henhold til disse standardene er beskrevet nedenfor under *Revisors oppgaver og plikter ved revisjonen av årsregnskapet*. Vi er uavhengige av selskapet slik det kreves i lov, forskrift og International Code of Ethics for Professional Accountants (inkludert internasjonale uavhengighetsstandarder) utstedt av the International Ethics Standards Board for Accountants (IESBA-reglene), og vi har overholdt våre øvrige etiske forpliktelser i samsvar med disse kravene. Innhentet revisjonsbevis er etter vår vurdering tilstrekkelig og hensiktsmessig som grunnlag for vår konklusjon.

Styrets og daglig leders ansvar for årsregnskapet

Styret og daglig leder (ledelsen) er ansvarlige for å utarbeide årsregnskapet og for at det gir et rettviseende bilde i samsvar med regnskapslovens regler og god regnskapsskikk i Norge. Ledelsen er også ansvarlig for slik interntkontroll som den finner nødvendig for å kunne utarbeide et årsregnskap som ikke inneholder vesentlig feilinformasjon, verken som følge av misligheter eller utilsiktede feil.

Ved utarbeidelsen av årsregnskapet må ledelsen ta standpunkt til selskapets evne til fortsatt drift og opplyse om forhold av betydning for fortsatt drift. Forutsetningen om fortsatt drift skal legges til grunn for årsregnskapet så lenge det ikke er sannsynlig at virksomheten vil bli avviklet.

Revisors oppgaver og plikter ved revisjonen av årsregnskapet

Vårt mål er å oppnå betryggende sikkerhet for at årsregnskapet som helhet ikke inneholder vesentlig feilinformasjon, verken som følge av misligheter eller utilsiktede feil, og å avgi en revisjonsberetning som inneholder vår konklusjon. Betryggende sikkerhet er en høy grad av sikkerhet, men ingen garanti for at en revisjon utført i samsvar med ISA-ene, alltid vil avdekke vesentlig feilinformasjon som eksisterer. Feilinformasjon kan oppstå som følge av misligheter eller utilsiktede feil. Feilinformasjon blir vurdert som vesentlig dersom den enkeltvis eller samlet med rimelighet kan forventes å påvirke økonomiske beslutninger som brukerne foretar basert på årsregnskapet.

For videre beskrivelse av revisors oppgaver og plikter vises det til:
<https://revisorforeningen.no/revisjonsberetninger>

Bergen, 01. juni 2022
PricewaterhouseCoopers AS


Ole Martin Waage
Statsautorisert revisor

PricewaterhouseCoopers AS, Sandviksbodene 2A, Postboks 3984 - Sandviken, NO-5835 Bergen
T: 02316, org. no.: 987 009 713 MVA, www.pwc.no
Statsautoriserte revisorer, medlemmer av Den norske Revisorforening og autorisert regnskapsførerselskap