



ÅRSREGNSKAPET FOR REGNSKAPSÅRET 2021 - GENERELL INFORMASJON

Enheten

Organisasjonsnummer: 988 374 687
Organisasjonsform: Aksjeselskap
Foretaksnavn: RTE INVEST AS
Forretningsadresse: Midtgårdveien 16
4031 STAVANGER

Regnskapsår

Årsregnskapets periode: 01.01.2021 - 31.12.2021

Konsern

Morselskap i konsern: Nei

Regnskapsregler

Regler for små foretak benyttet: Ja
Benyttet ved utarbeidelsen av årsregnskapet til selskapet: Regnskapslovens alminnelige regler

Årsregnskapet fastsatt av kompetent organ

Bekreftet av representant for selskapet: Arvid Kvassheim
Dato for fastsettelse av årsregnskapet: 29.03.2022

Grunnlag for avgivelse

År 2021: Årsregnskapet er elektronisk innlevert
År 2020: Tall er hentet fra elektronisk innlevert årsregnskap fra 2021

Det er ikke krav til at årsregnskapet m.v. som sendes til Regnskapsregisteret er undertegnet. Kontrollen på at dette er utført ligger hos revisor/enhetens øverste organ. Sikkerheten ivaretas ved at innsender har rolle/rettighet for innsending av årsregnskapet via Altinn, og ved at det bekreftes at årsregnskapet er fastsatt av kompetent organ.

Brønnøysundregistrene, 14.04.2023



Resultatregnskap

| Beløp i: NOK | Note | 2021 | 2020 |
|--|------|----------------|----------------|
| RESULTATREGNSKAP | | | |
| Kostnader | | | |
| Lønnskostnad | 2 | | |
| Annen driftskostnad | | 30 528 | 12 214 |
| Sum kostnader | | 30 528 | 12 214 |
| Driftsresultat | | -30 528 | -12 214 |
| Finansinntekter og finanskostnader | | | |
| Annen renteinntekt | | 5 610 | |
| Annen finansinntekt | 3 | 16 630 | 11 |
| Verdiøkning markedsbaserte omløpsmidler | | 51 602 | |
| Sum finansinntekter | | 73 842 | 11 |
| Annen finanskostnad | 3 | | |
| Netto finans | | 73 842 | 11 |
| Ordinært resultat før skattekostnad | | 43 314 | -12 203 |
| Skattekostnad på ordinært resultat | 7 | -17 380 | |
| Ordinært resultat etter skattekostnad | | 60 694 | -12 203 |
| Årsresultat | 6 | 60 694 | -12 203 |
| Årsresultat etter minoritetsinteresser | | 60 694 | -12 203 |
| Totalresultat | | 60 694 | -12 203 |
| Overføringer og disponeringer | | | |
| Overført fra overkurs & annen innskutt egenkapital | | | -54 562 |
| Udekket tap | | | 42 359 |
| Avsatt til annen egenkapital | | 60 694 | |
| Sum overføringer og disponeringer | | 60 694 | -12 203 |



Balanse

| Beløp i: NOK | Note | 2021 | 2020 |
|--|------|------------------|------------------|
| BALANSE - EIENDELER | | | |
| Anleggsmidler | | | |
| Immaterielle eiendeler | | | |
| Utsatt skattefordel | 7 | | |
| Finansielle anleggsmidler | | | |
| Lån til foretak i samme konsern | 5 | | |
| Sum anleggsmidler | | 0 | 0 |
| Omløpsmidler | | | |
| Varer | | | |
| Fordringer | | | |
| Andre kortsiktige fordringer | 5 | 1 010 324 | 2 006 233 |
| Sum fordringer | | 1 010 324 | 2 006 233 |
| Investeringer | | | |
| Markedsbaserte aksjer | 3 | 1 564 727 | |
| Markedsbaserte obligasjoner | 3 | | |
| Andre markedsbaserte finansielle instrumenter | 3 | | |
| Sum investeringer | | 1 564 727 | |
| Bankinnskudd, kontanter og lignende | | | |
| Bankinnskudd, kontanter o.l. | | 515 576 | 41 080 |
| Sum bankinnskudd, kontanter og lignende | | 515 576 | 41 080 |
| Sum omløpsmidler | | 3 090 628 | 2 047 313 |
| SUM EIENDELER | | 3 090 628 | 2 047 313 |

BALANSE - EGENKAPITAL OG GJELD

Egenkapital

Innskutt egenkapital



Balanse

| Beløp i: NOK | Note | 2021 | 2020 |
|---------------------------------|-------------|------------------|------------------|
| Aksjekapital | 4 | 100 000 | 100 000 |
| Beholdning av egne aksjer | 4 | | |
| Annen innskutt egenkapital | | 2 928 058 | 1 945 438 |
| Sum innskutt egenkapital | | 3 028 058 | 2 045 438 |
| Opptjent egenkapital | | | |
| Annen egenkapital | | 60 694 | |
| Sum opptjent egenkapital | | 60 694 | |
| Sum egenkapital | 6 | 3 088 753 | 2 045 438 |
| Gjeld | | | |
| Langsiktig gjeld | | | |
| Utsatt skatt | 7 | | |
| Annen langsiktig gjeld | | | |
| Gjeld til kredittinstitusjoner | 5 | | |
| Øvrig langsiktig gjeld | 5 | | |
| Sum langsiktig gjeld | | 0 | 0 |
| Kortsiktig gjeld | | | |
| Leverandørgjeld | | 1 875 | 1 875 |
| Betalbar skatt | 7 | | |
| Annen kortsiktig gjeld | 5 | | |
| Sum kortsiktig gjeld | | 1 875 | 1 875 |
| Sum gjeld | | 1 875 | 1 875 |
| SUM EGENKAPITAL OG GJELD | | 3 090 628 | 2 047 313 |



Brønnøysundregistrene

ÅRSREGNSKAP FOR REGNSKAPSÅRET 2021 - GENERELL INFORMASJON

Journalnummer: 2022 225823

Enheten

Organisasjonsnummer: 988 374 687
Organisasjonsform: Aksjeselskap
Foretaksnavn: RTE INVEST AS
Forretningsadresse: Midtgårdveien 16
4031 STAVANGER

Regnskapsår

Årsregnskapets periode: 01.01.2021 - 31.12.2021

Konsern

Morselskap i konsern: Nei

Regnskapsregler

Regler for små foretak benyttet: Ja
Benyttet ved utarbeidelsen av
årsregnskapet til selskapet: Regnskapslovens alminnelige regler

Årsregnskapet fastsatt av kompetent organ

Bekreftet av representant for selskapet: Arvid Kvasshheim
Dato for fastsettelse av årsregnskapet: 29.03.2022

Revisjon

Årsregnskapet er utarbeidet av ekstern
autorisert regnskapsfører: Ja
Ekstern autorisert regnskapsfører har i
løpet av regnskapsåret bistått ved den
løpende regnskapsføringen eller utført
andre tjenester for selskapet enn å
utarbeide årsregnskapet: Ja

Grunnlag for avgivelse

År 2021: Årsregnskap er elektronisk innlevert.
År 2020: Tall er hentet fra elektronisk innlevert årsregnskap fra 2021.

Det er ikke krav til at årsregnskapet m.v. som sendes til Regnskapsregisteret er undertegnet. Kontrollen på at dette er utført ligger hos revisor/enhetens øverste organ. Sikkerheten ivaretas ved at innsender har rolle/rettighet for innsending av årsregnskapet via Altinn, og ved at det bekreftes at årsregnskapet er fastsatt av kompetent organ.

Brønnøysundregistrene, 12.05.2022

Brønnøysundregistrene
Postadresse: Postboks 900, 8910 Brønnøysund
Telefon: 75 00 75 00
E-post: firmapost@brreg.no Internett: www.brreg.no
Organisasjonsnummer: 974 760 673



Organisasjonsnr: 988 374 687
RTE INVEST AS

RESULTATREGNSKAP

| Beløp i: NOK | Note | 2021 | 2020 |
|---|-------------|----------------|----------------|
| RESULTATREGNSKAP | | | |
| Kostnader | | | |
| Lønnskostnad | 2 | | |
| Annen driftskostnad | | 30 528 | 12 214 |
| Sum kostnader | | 30 528 | 12 214 |
| Driftsresultat | | -30 528 | -12 214 |
| Finansinntekter og finanskostnader | | | |
| Annen renteinntekt | | 5 610 | |
| Annen finansinntekt | 3 | 16 630 | 11 |
| Verdiøkning markedsbaserte omløpsmidler | | 51 602 | |
| Sum finansinntekter | | 73 842 | 11 |
| Annen finanskostnad | 3 | | |
| Netto finans | | 73 842 | 11 |
| Ordinært resultat før skattekostnad | | 43 314 | -12 203 |
| Skattekostnad på ordinært resultat | 7 | -17 380 | |
| Ordinært resultat etter skattekostnad | | 60 694 | -12 203 |
| Årsresultat | 6 | 60 694 | -12 203 |
| Årsresultat etter minoritetsinteresser | | 60 694 | -12 203 |
| Totalresultat | | 60 694 | -12 203 |
| Overføringer og disponeringer | | | |
| Overført fra overkurs & annen innskutt egenkapital | | | -54 562 |
| Udekket tap | | | 42 359 |
| Avsatt til annen egenkapital | | 60 694 | |
| Sum overføringer og disponeringer | | 60 694 | -12 203 |



Organisasjonsnr: 988 374 687
RTE INVEST AS

BALANSE

Beløp i: NOK Note 2021 2020

BALANSE - EIENDELER

Anleggsmidler

Immaterielle eiendeler

Utsatt skattefordel 7

Finansielle anleggsmidler

Lån til foretak i samme
konsern 5

Sum anleggsmidler 0 0

Omløpsmidler

Varer

Fordringer

Andre kortsiktige
fordringer 5 1 010 324 2 006 233
Sum fordringer 1 010 324 2 006 233

Investeringer

Markedsbaserte aksjer 3 1 564 727
Markedsbaserte obligasjoner 3
Andre markedsbaserte
finansielle instrumenter 3
Sum investeringer 1 564 727

Bankinnskudd, kontanter og lignende

Bankinnskudd, kontanter o.
l. 515 576 41 080
Sum bankinnskudd,
kontanter og lignende 515 576 41 080

Sum omløpsmidler 3 090 628 2 047 313

SUM EIENDELER 3 090 628 2 047 313

BALANSE - EGENKAPITAL OG GJELD

Egenkapital

Innskutt egenkapital

Aksjekapital 4 100 000 100 000
Beholdning av egne aksjer 4
Annen innskutt egenkapital 2 928 058 1 945 438
Sum innskutt egenkapital 3 028 058 2 045 438

Opptjent egenkapital



| | | | |
|---------------------------------|----------|------------------|------------------|
| Annen egenkapital | | 60 694 | |
| Sum opptjent egenkapital | | 60 694 | |
| Sum egenkapital | 6 | 3 088 753 | 2 045 438 |
| Gjeld | | | |
| Langsiktig gjeld | | | |
| Utsatt skatt | 7 | | |
| Annen langsiktig gjeld | | | |
| Gjeld til | | | |
| kredittinstitusjoner | 5 | | |
| Øvrig langsiktig gjeld | 5 | | |
| Sum langsiktig gjeld | | 0 | 0 |
| Kortsiktig gjeld | | | |
| Leverandørgjeld | | 1 875 | 1 875 |
| Betalbar skatt | 7 | | |
| Annen kortsiktig gjeld | 5 | | |
| Sum kortsiktig gjeld | | 1 875 | 1 875 |
| Sum gjeld | | 1 875 | 1 875 |
| SUM EGENKAPITAL OG GJELD | | 3 090 628 | 2 047 313 |



Organisasjonsnr: 988 374 687
RTE INVEST AS

NOTEOPPLYSNINGER - SELSKAP - alle poster oppgitt i hele tall

Note

Antall aksjer og aksjeeiere

Note
2

Antall årsverk i regnskapsåret

Virksomheten har hatt følgende antall årsverk:
0.00

Omløpsmidler Startdato Sluttdato Endring

Skattemessig fremf.undersk. Startdato Sluttdato Endring

Kortsiktig gjeld Startdato Sluttdato Endring



Resultatregnskap


Rte Invest AS

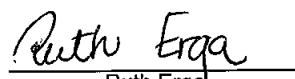
| Driftsinntekter og driftskostnader | Note | 2021 | 2020 |
|--|----------|----------------|----------------|
| Annen driftskostnad | | 30 528 | 12 214 |
| Sum driftskostnader | | 30 528 | 12 214 |
| Driftsresultat | | -30 528 | -12 214 |
| Finansinntekter og finanskostnader | | | |
| Annen renteinntekt | | 5 610 | 0 |
| Annen finansinntekt | 3 | 16 630 | 11 |
| Verdøkning markedsbaserte omløpsmidler | | 51 602 | 0 |
| Resultat av finansposter | | 73 842 | 11 |
| Ordinært resultat før skattekostnad | | 43 314 | -12 203 |
| Skattekostnad på ordinært resultat | 7 | -17 380 | 0 |
| Årsresultat | 6 | 60 694 | -12 203 |
| Overføringer | | | |
| Avsatt til dekning av tidligere udekket tap | | 0 | 42 359 |
| Avsatt til annen egenkapital | | 60 694 | 0 |
| Overført fra overkurs & annen innskutt egenkapital | | 0 | 54 562 |
| Sum overføringer | | 60 694 | -12 203 |



| Balanse | | | | |
|---------------------------------|------|------------------|------------------|--|
| Rte Invest AS | | | | |
| Eiendeler | Note | 2021 | 2020 | |
| Anleggsmidler | | | | |
| Omløpsmidler | | | | |
| Fordringer | | | | |
| Andre kortsiktige fordringer | 5 | 1 010 324 | 2 006 233 | |
| Sum fordringer | | 1 010 324 | 2 006 233 | |
| Investeringer | | | | |
| Markedsbaserte aksjer | 3 | 1 564 727 | 0 | |
| Sum investeringer | | 1 564 727 | 0 | |
| Bankinnskudd, kontanter o.l. | | 515 576 | 41 080 | |
| Sum omløpsmidler | | 3 090 628 | 2 047 313 | |
| Sum eiendeler | | 3 090 628 | 2 047 313 | |
| Egenkapital og gjeld | | | | |
| Innskutt egenkapital | | | | |
| Aksjekapital | 4 | 100 000 | 100 000 | |
| Annen innskutt egenkapital | | 2 928 058 | 1 945 438 | |
| Sum innskutt egenkapital | | 3 028 058 | 2 045 438 | |
| Opptjent egenkapital | | | | |
| Annen egenkapital | | 60 694 | 0 | |
| Sum opptjent egenkapital | | 60 694 | 0 | |
| Sum egenkapital | 6 | 3 088 753 | 2 045 438 | |
| Gjeld | | | | |
| Kortsiktig gjeld | | | | |
| Leverandørgjeld | | 1 875 | 1 875 | |
| Sum kortsiktig gjeld | | 1 875 | 1 875 | |
| Sum gjeld | | 1 875 | 1 875 | |
| Sum egenkapital og gjeld | | 3 090 628 | 2 047 313 | |

Stavanger, 29.03.2022
Styret i Rte Invest AS


Torbjørn Erga
styreleder


Ruth Erga
styremedlem



Noter 2021

Rte Invest AS

Note 1 Regnskapsprinsipper

Årsregnskapet er satt opp i samsvar med regnskapsloven og NRS 8 - God regnskapsskikk for små foretak.

Driftsinntekter

Inntektsføring ved salg av varer skjer på leveringstidspunktet. Tjenester inntektsføres etter hvert som de leveres.

Skatt

Skattekostnaden i resultatregnskapet omfatter både periodens betalbare skatt og endring i utsatt skatt. Utsatt skatt er beregnet med 22 % på grunnlag av de midlertidige forskjeller som eksisterer mellom regnskapsmessige og skattemessige verdier, samt ligningsmessig underskudd til fremføring ved utgangen av regnskapsåret. Skatteøkende og skattereduserende midlertidige forskjeller som reverserer eller kan reverseres i samme periode er utlignet og nettoført.

Klassifisering og vurdering av omløpsmidler

Omløpsmidler og kortsiktig gjeld omfatter normalt poster som forfaller til betaling innen ett år etter balansedagen, samt poster som knytter seg til varekretsløpet. Omløpsmidler vurderes til laveste verdi av anskaffelseskost og virkelig verdi.

Fordringer

Kundefordringer og andre fordringer oppføres til pålydende etter fradrag for avsetning til forventet tap. Avsetning til tap gjøres på grunnlag av en individuell vurdering av de enkelte fordringene.

Note 2 Lønnskostnader

Rte Invest AS har ikke hatt lønns- eller personalkostnader i 2021 og det foreligger heller ingen slike forpliktelser.

Note 3 Markedsbaserte verdipapirer

| | Anskaffelses kost | Markeds verdi | Balanseført verdi |
|---------------------|----------------------|------------------|----------------------|
| Omløpsmidler | | | |
| Markedsplassering | 1 513 125 | 1 564 727 | 1 564 727 |
| Sum | 1 513 125 | 1 564 727 | 1 564 727 |



Noter 2021

Rte Invest AS

Note 4 Aksjonærer

Aksjekapitalen i Rte Invest AS pr. 31.12 består av:

| | Antall | Pålydende | Bokført |
|-----------------|--------------|-----------|----------------|
| Ordinære aksjer | 1 000 | 100,0 | 100 000 |
| Sum | 1 000 | | 100 000 |

Eierstruktur

Aksjonærer i % pr. 31.12:

| | Ordinære | Eierandel |
|------------|----------|-----------|
| Busolar AS | 1 000 | 100,0 |

Torbjørn Erga som er styre leder i RTE Invest AS eier alle aksjene i Busolar AS

Note 5 Mellomværende med selskap i samme konsern

| | 2021 | 2020 |
|--------------------------------------|---------------|--------------|
| Fordringer | | |
| Andre kortsiktige fordringer konsern | 10 324 | 6 233 |
| Sum | 10 324 | 6 233 |
| Gjeld | | |
| Sum | 0 | 0 |

Note 6 Egenkapital

| | Aksjekapital | Annen Innskutt egenkapital | Annen egenkapital | Sum egenkapital |
|-----------------------|----------------|----------------------------------|----------------------|--------------------|
| Pr. 31.12.2020 | 100 000 | 1 945 438 | 0 | 2 045 438 |
| Årets resultat | | | 60 694 | 60 694 |
| Konsernbidrag mottatt | | 982 620 | | 982 620 |
| Pr 31.12.2021 | 100 000 | 2 928 058 | 60 694 | 3 088 753 |



Noter 2021

Rte Invest AS

Note 7 Skatt

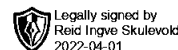
| Årets skattekostnad | 2021 | 2020 |
|--|----------------|----------------|
| Resultatført skatt på ordinært resultat: | | |
| Betalbar skatt | -17 380 | 0 |
| Endring i utsatt skattefordel | 0 | 0 |
| Skattekostnad ordinært resultat | -17 380 | 0 |
| Skattepliktig inntekt: | | |
| Ordinært resultat før skatt | 43 314 | -12 203 |
| Permanente forskjeller | -67 963 | 0 |
| Mottatt konsernbidrag | 79 000 | 0 |
| Anvendelse av fremførbart underskudd | -54 351 | 0 |
| Skattepliktig inntekt | 0 | -12 203 |
| Betalbar skatt i balansen: | | |
| Betalbar skatt på årets resultat | -17 380 | 0 |
| Betalbar skatt på mottatt konsernbidrag | 17 380 | 0 |
| Sum betalbar skatt i balansen | 0 | 0 |

Skatteeffekten av midlertidige forskjeller og underskudd til fremføring som har gitt opphav til utsatt skatt og utsatte skattefordeler, spesifisert på typer av midlertidige forskjeller

| | 2021 | 2020 | Endring |
|---|-------------|----------------|----------------|
| Akkumulert fremførbart underskudd | -211 | -54 562 | -54 351 |
| Inngår ikke i beregningen av utsatt skatt | 211 | 54 562 | 54 351 |
| Utsatt skattefordel (22 %) | -46 | -12 004 | -11 957 |

I henhold til God regnskapsskikk for små foretak balanseføres ikke utsatt skattefordel.





UAVHENGIG REVISORS BERETNING Til generalforsamlingen i Rte Invest AS

Uttalelse om revisjonen av årsregnskapet

Konklusjon

Vi har revidert selskapet Rte Invest AS' årsregnskap som viser et overskudd på kr 60 694. Årsregnskapet består av balanse per 31. desember 2021, resultatregnskap for regnskapsåret avsluttet per denne datoen og noter til årsregnskapet, herunder et sammendrag av viktige regnskapsprinsipper.

Etter vår mening

- oppfyller årsregnskapet gjeldende lovkrav, og
- gir årsregnskapet et rettvisende bilde av selskapets finansielle stilling per 31. desember 2021 og av dets resultater for regnskapsåret avsluttet per denne datoen i samsvar med regnskapslovens regler og god regnskapsskikk i Norge.

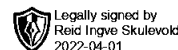
Grunnlag for konklusjonen

Vi har gjennomført revisjonen i samsvar med de internasjonale revisjonsstandardene International Standards on Auditing (ISA-ene). Våre oppgaver og plikter i henhold til disse standardene er beskrevet nedenfor under Revisors oppgaver og plikter ved revisjonen av årsregnskapet. Vi er uavhengige av selskapet slik det kreves i lov, forskrift og International Code of Ethics for Professional Accountants (inkludert internasjonale uavhengighetsstandarder) utstedt av the International Ethics Standards Board for Accountants (IESBA-reglene), og Vi har overholdt våre øvrige etiske forpliktelser i samsvar med disse kravene. Innhentet revisjonsbevis er etter vår vurdering tilstrekkelig og hensiktsmessig som grunnlag for vår konklusjon.

Styrets ansvar for årsregnskapet

Styret (ledelsen) er ansvarlig for å utarbeide årsregnskapet og for at det gir et rettvisende bilde i samsvar med regnskapslovens regler og god regnskapsskikk i Norge. Ledelsen er også ansvarlig for slik intern kontroll som den finner nødvendig for å kunne utarbeide et årsregnskap som ikke inneholder vesentlig feilinformasjon, verken som følge av misligheter eller utilsiktede feil.

Ved utarbeidelsen av årsregnskapet må ledelsen ta standpunkt til selskapets evne til fortsatt drift og opplyse om forhold av betydning for fortsatt drift. Forutsetningen om fortsatt drift skal legges til grunn for årsregnskapet så lenge det ikke er sannsynlig at virksomheten vil bli avvirket.



Revisors oppgaver og plikter ved revisjonen av årsregnskapet

Vårt mål er å oppnå betryggende sikkerhet for at årsregnskapet som helhet ikke inneholder vesentlig feilinformasjon, verken som følge av misligheter eller utilsiktede feil, og å avgi en revisjonsberetning som inneholder vår konklusjon. Betryggende sikkerhet er en høy grad av sikkerhet, men ingen garanti for at en revisjon utført i samsvar med ISA-ene, alltid vil avdekke vesentlig feilinformasjon som eksisterer. Feilinformasjon kan oppstå som følge av misligheter eller utilsiktede feil. Feilinformasjon blir vurdert som vesentlig dersom den enkeltvis eller samlet med rimelighet kan forventes å påvirke økonomiske beslutninger som brukerne foretar basert på årsregnskapet.

For revisors oppgaver og plikter se : <https://revisorforeningen.no/om-revisjon/revisjonsberetning-revisors-oppgaver-og-plikter/>

Stavanger, 29. mars 2022

Revisjon Vest AS

e-sign

Reid Inge Skulevold
Statsautorisert revisor