



## ÅRSREGNSKAPET FOR REGNSKAPSÅRET 2020 - GENERELL INFORMASJON

### Enheten

Organisasjonsnummer: 921 056 907  
Organisasjonsform: Aksjeselskap  
Foretaksnavn: COMPANY ONE AS  
Forretningsadresse: Tors gate 5  
0260 OSLO

### Regnskapsår

Årsregnskapets periode: 01.01.2020 - 31.12.2020

### Konsern

Morselskap i konsern: Nei

### Regnskapsregler

Regler for små foretak benyttet: Ja  
Benyttet ved utarbeidelsen av årsregnskapet til selskapet: Regnskapslovens alminnelige regler

### Årsregnskapet fastsatt av kompetent organ

Bekreftet av representant for selskapet: Håkon Reistad Fure  
Dato for fastsettelse av årsregnskapet: 28.05.2021

### Grunnlag for avgivelse

År 2020: Årsregnskapet er elektronisk innlevert  
År 2019: Tall er hentet fra elektronisk innlevert årsregnskap fra 2020

*Det er ikke krav til at årsregnskapet m.v. som sendes til Regnskapsregisteret er undertegnet. Kontrollen på at dette er utført ligger hos revisor/enhetens øverste organ. Sikkerheten ivaretas ved at innsender har rolle/rettighet for innsending av årsregnskapet via Altinn, og ved at det bekreftes at årsregnskapet er fastsatt av kompetent organ.*

Brønnøysundregistrene, 29.06.2022



## Resultatregnskap

| Beløp i: NOK  | Note | 2020             | 2019             |
|---|------|------------------|------------------|
| <b>RESULTATREGNSKAP</b>                               |      |                  |                  |
| <b>Inntekter</b>                                      |      |                  |                  |
| Salgsinntekt  |      | 443 333          |                  |
| <b>Sum inntekter</b>                                  |      | <b>443 333</b>   |                  |
| <b>Kostnader</b>                                      |      |                  |                  |
| Avskrivning på driftsmidler og immaterielle eiendeler | 9    | 2 545            |                  |
| Annen driftskostnad                                   | 4    | 143 771          | 14 090           |
| <b>Sum kostnader</b>                                  |      | <b>146 316</b>   | <b>14 090</b>    |
| <b>Driftsresultat</b>                                 |      | <b>297 017</b>   | <b>-14 090</b>   |
| <b>Finansinntekter og finanskostnader</b>             |      |                  |                  |
| Annen renteinntekt                                    |      | 4 363            | 257              |
| Annen finansinntekt                                   |      | 2 764 205        | 794 808          |
| Verdiøkning av finansielle instrumenter               |      | 6 298 416        | 685 471          |
| <b>Sum finansinntekter</b>                            |      | <b>9 066 983</b> | <b>1 480 536</b> |
| Verdireduksjon av finansielle instrumenter            |      | 862 904          | 31 000           |
| Annen rentekostnad                                    |      | 95 159           | 112 900          |
| Annen finanskostnad                                   |      | 76 301           | 758 245          |
| <b>Sum finanskostnader</b>                            |      | <b>1 034 364</b> | <b>902 145</b>   |
| <b>Netto finans</b>                                   |      | <b>8 032 619</b> | <b>578 392</b>   |
| <b>Ordinært resultat før skattekostnad</b>            |      | <b>8 329 636</b> | <b>564 302</b>   |
| Skattekostnad på ordinært resultat                    | 11   | 2 146            |                  |
| <b>Ordinært resultat etter skattekostnad</b>          |      | <b>8 327 490</b> | <b>564 302</b>   |
| <b>Årsresultat</b>                                    |      | <b>8 327 490</b> | <b>564 302</b>   |
| <b>Overføringer og disponeringer</b>                  |      |                  |                  |
| Annen egenkapital                                     |      | 8 327 490        | 564 302          |
| <b>Sum overføringer og disponeringer</b>              |      | <b>8 327 490</b> | <b>564 302</b>   |



## Balanse

| Beløp i: NOK   | Note | 2020              | 2019              |
|--|------|-------------------|-------------------|
| <b>BALANSE - EIENDELER</b>                           |      |                   |                   |
| <b>Anleggsmidler</b>                                 |      |                   |                   |
| <b>Immaterielle eiendeler</b>                        |      |                   |                   |
| <b>Varige driftsmidler</b>                           |      |                   |                   |
| Driftsløsøre, inventar, verktøy, kontormaskiner, ol. | 9    | 15 696            |                   |
| <b>Sum varige driftsmidler</b>                       |      | <b>15 696</b>     |                   |
| <b>Sum anleggsmidler</b>                             |      | <b>15 696</b>     | <b>0</b>          |
| <b>Omløpsmidler</b>                                  |      |                   |                   |
| <b>Varer</b>   |      |                   |                   |
| <b>Fordringer</b>                                    |      |                   |                   |
| Andre fordringer                                     |      | 28 695            |                   |
| <b>Sum fordringer</b>                                |      | <b>28 695</b>     |                   |
| <b>Investeringer</b>                                 |      |                   |                   |
| Markedsbaserte aksjer                                | 5    | 27 459 713        | 23 610 746        |
| <b>Sum investeringer</b>                             |      | <b>27 459 713</b> | <b>23 610 746</b> |
| <b>Bankinnskudd, kontanter og lignende</b>           |      |                   |                   |
| Bankinnskudd, kontanter og lignende                  | 6    | 1 570 688         | 1 209 155         |
| <b>Sum bankinnskudd, kontanter og lignende</b>       |      | <b>1 570 688</b>  | <b>1 209 155</b>  |
| <b>Sum omløpsmidler</b>                              |      | <b>29 059 096</b> | <b>24 819 900</b> |
| <b>SUM EIENDELER</b>                                 |      | <b>29 074 792</b> | <b>24 819 900</b> |
| <b>BALANSE - EGENKAPITAL OG GJELD</b>                |      |                   |                   |
| <b>Egenkapital</b>                                   |      |                   |                   |
| <b>Innskutt egenkapital</b>                          |      |                   |                   |
| Aksjekapital (30 000 aksjer à kr 2,00)               | 7, 8 | 60 000            | 30 000            |
| Overkurs   | 8    | 12 770 000        |                   |



### Balanse

| <b>Beløp i: NOK</b>                      | <b>Note</b> | <b>2020</b>       | <b>2019</b>       |
|--|-------------|-------------------|-------------------|
| <b>Sum innskutt egenkapital</b>          |             | <b>12 830 000</b> | <b>30 000</b>     |
| <b>Opptjent egenkapital</b>              |             |                   |                   |
| Annen egenkapital                        | 8           | 8 891 851         | 564 361           |
| <b>Sum opptjent egenkapital</b>          |             | <b>8 891 851</b>  | <b>564 361</b>    |
| <b>Sum egenkapital</b>                   | 8           | <b>21 721 851</b> | <b>594 361</b>    |
| <b>Gjeld</b>                             |             |                   |                   |
| <b>Langsiktig gjeld</b>                  |             |                   |                   |
| Utsatt skatt                             | 12          | 243               |                   |
| <b>Sum avsetninger for forpliktelser</b> |             | <b>243</b>        |                   |
| <b>Annen langsiktig gjeld</b>            |             |                   |                   |
| <b>Sum langsiktig gjeld</b>              |             | <b>243</b>        | <b>0</b>          |
| <b>Kortsiktig gjeld</b>                  |             |                   |                   |
| Gjeld til kredittinstitusjoner           | 10          | 3 609 348         | 6 219 274         |
| Betalbar skatt                           | 11          | 1 903             |                   |
| Skyldige offentlige avgifter             |             | 27 574            |                   |
| Annen kortsiktig gjeld                   |             | 3 713 874         | 18 006 265        |
| <b>Sum kortsiktig gjeld</b>              |             | <b>7 352 699</b>  | <b>24 225 539</b> |
| <b>Sum gjeld</b>                         |             | <b>7 352 942</b>  | <b>24 225 539</b> |
| <b>SUM EGENKAPITAL OG GJELD</b>          |             | <b>29 074 792</b> | <b>24 819 900</b> |



## Brønnøysundregistrene

### ÅRSREGNSKAP FOR REGNSKAPSÅRET 2020 - GENERELL INFORMASJON

Journalnummer: 2021 384418

#### Enheten

Organisasjonsnummer: 921 056 907  
Organisasjonsform: Aksjeselskap  
Foretaksnavn: COMPANY ONE AS  
Forretningsadresse: Thomas Heftyes gate 46A  
0267 OSLO

#### Regnskapsår

Årsregnskapets periode: 01.01.2020 - 31.12.2020

#### Konsern

Morselskap i konsern: Nei

#### Regnskapsregler

Regler for små foretak benyttet: Ja  
Benyttet ved utarbeidelsen av  
årsregnskapet til selskapet: Regnskapslovens alminnelige regler

#### Årsregnskapet fastsatt av kompetent organ

Bekreftet av representant for selskapet: Håkon Reistad Fure  
Dato for fastsettelse av årsregnskapet: 28.05.2021

#### Revisjon

Årsregnskapet er utarbeidet av ekstern  
autorisert regnskapsfører: Ja  
Ekstern autorisert regnskapsfører har i  
løpet av regnskapsåret bistått ved den  
løpende regnskapsføringen eller utført  
andre tjenester for selskapet enn å  
utarbeide årsregnskapet: Ja

#### Grunnlag for avgivelse

År 2020: Årsregnskap er elektronisk innlevert.  
År 2019: Tall er hentet fra elektronisk innlevert årsregnskap fra 2020.

*Det er ikke krav til at årsregnskapet m.v. som sendes til Regnskapsregisteret er undertegnet. Kontrollen på at dette er utført ligger hos revisor/enhetens øverste organ. Sikkerheten ivaretas ved at innsender har rolle/rettighet for innsending av årsregnskapet via Altinn, og ved at det bekreftes at årsregnskapet er fastsatt av kompetent organ.*

Brønnøysundregistrene, 22.06.2021

---

Brønnøysundregistrene  
Postadresse: Postboks 900, 8910 Brønnøysund  
Telefon: 75 00 75 00  
E-post: firmapost@brreg.no Internett: www.brreg.no  
Organisasjonsnummer: 974 760 673



Organisasjonsnr: 921 056 907  
COMPANY ONE AS

## RESULTATREGNSKAP

| <b>Beløp i: NOK</b>                                   | <b>Note</b> | <b>2020</b>      | <b>2019</b>      |
|---|-------------|------------------|------------------|
| <b>RESULTATREGNSKAP</b>                               |             |                  |                  |
| <b>Inntekter</b>                                      |             |                  |                  |
| Salgsinntekt  |             | 443 333          |                  |
| <b>Sum inntekter</b>                                  |             | <b>443 333</b>   |                  |
| <b>Kostnader</b>                                      |             |                  |                  |
| Avskrivning på driftsmidler og immaterielle eiendeler | 9           | 2 545            |                  |
| Annen driftskostnad                                   | 4           | 143 771          | 14 090           |
| <b>Sum kostnader</b>                                  |             | <b>146 316</b>   | <b>14 090</b>    |
| <b>Driftsresultat</b>                                 |             | <b>297 017</b>   | <b>-14 090</b>   |
| <b>Finansinntekter og finanskostnader</b>             |             |                  |                  |
| Annen renteinntekt                                    |             | 4 363            | 257              |
| Annen finansinntekt                                   |             | 2 764 205        | 794 808          |
| Verdiøkning av finansielle instrumenter               |             | 6 298 416        | 685 471          |
| <b>Sum finansinntekter</b>                            |             | <b>9 066 983</b> | <b>1 480 536</b> |
| Verdireduksjon av finansielle instrumenter            |             | 862 904          | 31 000           |
| Annen rentekostnad                                    |             | 95 159           | 112 900          |
| Annen finanskostnad                                   |             | 76 301           | 758 245          |
| <b>Sum finanskostnader</b>                            |             | <b>1 034 364</b> | <b>902 145</b>   |
| <b>Netto finans</b>                                   |             | <b>8 032 619</b> | <b>578 392</b>   |
| <b>Ordinært resultat før skattekostnad</b>            |             | <b>8 329 636</b> | <b>564 302</b>   |
| Skattekostnad på ordinært resultat                    | 11          | 2 146            |                  |
| <b>Ordinært resultat etter skattekostnad</b>          |             | <b>8 327 490</b> | <b>564 302</b>   |
| <b>Årsresultat</b>                                    |             | <b>8 327 490</b> | <b>564 302</b>   |
| <b>Overføringer og disponeringer</b>                  |             |                  |                  |
| Annen egenkapital                                     |             | 8 327 490        | 564 302          |
| <b>Sum overføringer og disponeringer</b>              |             | <b>8 327 490</b> | <b>564 302</b>   |



Organisasjonsnr: 921 056 907  
COMPANY ONE AS

## BALANSE

| Beløp i: NOK | Note | 2020 | 2019 |
|--------------|------|------|------|
|--------------|------|------|------|

### BALANSE - EIENDELER

#### Anleggsmidler Immaterielle eiendeler

#### Varige driftsmidler

Driftsløsøre, inventar,  
verktøy, kontormaskiner,  
ol.

|   |        |  |
|---|--------|--|
| 9 | 15 696 |  |
|---|--------|--|

|                         |        |  |
|-------------------------|--------|--|
| Sum varige driftsmidler | 15 696 |  |
|-------------------------|--------|--|

|                   |        |   |
|-------------------|--------|---|
| Sum anleggsmidler | 15 696 | 0 |
|-------------------|--------|---|

#### Omløpsmidler

#### Varer

#### Fordringer

|                  |        |  |
|------------------|--------|--|
| Andre fordringer | 28 695 |  |
| Sum fordringer   | 28 695 |  |

#### Investeringer

Markedsbaserte aksjer

|   |            |            |
|---|------------|------------|
| 5 | 27 459 713 | 23 610 746 |
|---|------------|------------|

|                   |            |            |
|-------------------|------------|------------|
| Sum investeringer | 27 459 713 | 23 610 746 |
|-------------------|------------|------------|

#### Bankinnskudd, kontanter og lignende

Bankinnskudd, kontanter  
og lignende

|   |           |           |
|---|-----------|-----------|
| 6 | 1 570 688 | 1 209 155 |
|---|-----------|-----------|

|  |           |           |
|--|-----------|-----------|
| Sum bankinnskudd,<br>kontanter og lignende | 1 570 688 | 1 209 155 |
|--|-----------|-----------|

|                  |            |            |
|------------------|------------|------------|
| Sum omløpsmidler | 29 059 096 | 24 819 900 |
|------------------|------------|------------|

|               |            |            |
|---------------|------------|------------|
| SUM EIENDELER | 29 074 792 | 24 819 900 |
|---------------|------------|------------|

### BALANSE - EGENKAPITAL OG GJELD

#### Egenkapital

#### Innskutt egenkapital

Aksjekapital (30 000

aksjer à kr 2,00)

|      |        |        |
|------|--------|--------|
| 7, 8 | 60 000 | 30 000 |
|------|--------|--------|

Overkurs

|   |            |  |
|---|------------|--|
| 8 | 12 770 000 |  |
|---|------------|--|

|                          |            |        |
|--------------------------|------------|--------|
| Sum innskutt egenkapital | 12 830 000 | 30 000 |
|--------------------------|------------|--------|

#### Opptjent egenkapital

Annen egenkapital

|   |           |         |
|---|-----------|---------|
| 8 | 8 891 851 | 564 361 |
|---|-----------|---------|

|                          |           |         |
|--------------------------|-----------|---------|
| Sum opptjent egenkapital | 8 891 851 | 564 361 |
|--------------------------|-----------|---------|



|                                      |          |                   |                   |
|--------------------------------------|----------|-------------------|-------------------|
| <b>Sum egenkapital</b>               | <b>8</b> | <b>21 721 851</b> | <b>594 361</b>    |
| <b>Gjeld</b>                         |          |                   |                   |
| <b>Langsiktig gjeld</b>              |          |                   |                   |
| Utsatt skatt                         | 12       | 243               |                   |
| Sum avsetninger for<br>forpliktelser |          | 243               |                   |
| <b>Annen langsiktig gjeld</b>        |          |                   |                   |
| <b>Sum langsiktig gjeld</b>          |          | <b>243</b>        | <b>0</b>          |
| <b>Kortsiktig gjeld</b>              |          |                   |                   |
| Gjeld til<br>kredittinstitusjoner    | 10       | 3 609 348         | 6 219 274         |
| Betalbar skatt                       | 11       | 1 903             |                   |
| Skyldige offentlige<br>avgifter      |          | 27 574            |                   |
| Annen kortsiktig gjeld               |          | 3 713 874         | 18 006 265        |
| <b>Sum kortsiktig gjeld</b>          |          | <b>7 352 699</b>  | <b>24 225 539</b> |
| <b>Sum gjeld</b>                     |          | <b>7 352 942</b>  | <b>24 225 539</b> |
| <b>SUM EGENKAPITAL OG GJELD</b>      |          | <b>29 074 792</b> | <b>24 819 900</b> |



Organisasjonsnr: 921 056 907  
COMPANY ONE AS

NOTEOPPLYSNINGER - SELSKAP - alle poster oppgitt i hele tall

**Note**

**Regnskapsprinsipper**  
Se filvedlegg.

**Note**  
Er det usikkerhet om fortsatt drift?: Nei

**Note**  
7

**Antall aksjer og aksjeeiere**

| <u>Aksjeklasse</u> | <u>Ant. aksjer</u> | <u>Pålydende</u> | <u>Bokført verdi</u> |
|--------------------|--------------------|------------------|----------------------|
| Ordinære aksjer    | 30000.00           | 2.00             | 60000.00             |

| <u>Aksjeeiere - fritekst</u> | <u>Antall</u> | <u>Eierandel</u> | <u>Aksjeklasse</u> |
|------------------------------|---------------|------------------|--------------------|
| Håkon Reistad, Fure          | 30000.00      | 100.00%          | Ordinære aksjer    |

| <u>Sum</u> | <u>Sum antall</u> | <u>Sum eierandel</u> |
|------------|-------------------|----------------------|
|            | 30000.00          | 100.00%              |

**Note**  
1

**Ytelser til ledende personer**  
Er det gitt ytelser til ledende person: Nei

**Ytelser til daglig leder**

| <u>Ytelser</u> | <u>Lønn</u> | <u>Pensj.forpl.</u> | <u>Andre godtgj.</u> |
|----------------|-------------|---------------------|----------------------|
|----------------|-------------|---------------------|----------------------|

**Note**  
1

**Ytelser til andre ledende personer**

**Note**  
4

**Ytelser til revisjon**

**Note**



**Antall årsverk i regnskapsåret**

Virksomheten har hatt følgende antall årsverk:

0.00

**Note**

2

**Obligatorisk tjenstepensjon**

Er virksomheten pliktig til å ha tjenstepensjonsordning etter lov:

Nei

Oppfyller pensjonsordning lovkravene: Nei

**Note**

3

**Lån og sikkerhetsstillelse til ledende personer og aksjeeiere**

Er det gitt lån eller sikkerhetsstillelse til ledende personer: Nei



## Noter 2020 COMPANY ONE AS

### Regnskapsprinsipper

Årsregnskapet er satt opp i samsvar med regnskapsloven og god regnskapsskikk for små foretak.

#### Salgsinntekter

Inntektsføring ved salg av varer skjer på leveringstidspunktet. Tjenester inntektsføres etter hvert som de leveres.

#### Klassifisering og vurdering av balanseposter

Omløpsmidler og kortsiktig gjeld omfatter poster som knytter seg til varekretsløpet. For andre poster enn kundefordringer omfattes poster som forfaller til betaling innen ett år etter transaksjonsdagen. Anleggsmidler er eiendeler bestemt til varig eie og bruk. Langsiktig gjeld er gjeld som forfaller senere enn ett år etter transaksjonsdagen.

Omløpsmidler vurderes til laveste av anskaffelseskost og virkelig verdi. Kortsiktig gjeld balanseføres til nominelt beløp på etableringstidspunktet.

Anleggsmidler vurderes til anskaffelseskost. Varige anleggsmidler avskrives etter en fornuftig avskrivningsplan. Anleggsmidlene nedskrives til virkelig verdi ved verdifall som ikke forventes å være forbigående. Langsiktig gjeld med unntak av andre avsetninger balanseføres til nominelt beløp på etableringstidspunktet.

#### Fordringer

Kundefordringer og andre fordringer er oppført i balansen til pålydende etter fradrag for avsetning til forventet tap. Avsetning til tap gjøres på grunnlag av individuelle vurderinger av de enkelte fordringene. I tillegg gjøres det for øvrige kundefordringer en uspesifisert avsetning for å dekke antatt tap.

#### Varige driftsmidler

Varige driftsmidler balanseføres og avskrives over driftsmidlenes levetid dersom de har antatt levetid over 3 år og har en kostpris som overstiger kr 15.000. Direkte vedlikehold av driftsmidler kostnadsføres løpende under driftskostnader, mens påkostninger eller forbedringer tillegges driftsmidlets kostpris og avskrives i takt med driftsmidlet.

#### Skatt

Skattekostnaden i resultatregnskapet omfatter både periodens betalbare skatt og endring i utsatt skatt. Utsatt skatt er beregnet med 22% på grunnlag av de midlertidige forskjeller som eksisterer mellom regnskapsmessige og skattemessige verdier, samt skattemessig underskudd til fremføring ved utgangen av regnskapsåret.

Skatteøkende og skattereduserende midlertidige forskjeller som reverserer eller kan reversere i samme periode er utlignet og skattevirkningen er beregnet på nettogrunnlaget.

Selskapet har ikke endret regnskapsprinsipp fra 2019 til 2020.



## Note 1 - Ytelser til ledende personer

Det er ikke gitt ytelser til ledende personer.

Selskapet har ingen ansatte.

## Note 2 - Obligatorisk tjenstepensjon

Virksomheten er ikke pliktig til å ha tjenstepensjonsordning etter lov om obligatorisk tjenstepensjon.

## Note 3 - Lån og sikkerhetsstillelse til ledende personer

Det er ikke gitt lån eller sikkerhetsstillelse til ledende personer.

## Note 4 - Revisjon

|                                     | 2020     | 2019     |
|-------------------------------------|----------|----------|
| Revisjon                            | 0        | 0        |
| Andre tjenester                     | 0        | 0        |
| <b>Sum godtgjørelse til revisor</b> | <b>0</b> | <b>0</b> |

## Note 5 - Kortsiktige investeringer

| Spesifikasjon | Anskaffelseskost | Markedsverdi |
|---------------|------------------|--------------|
| Aksjer        | 21 369 730       | 27 459 713   |
| <b>Sum</b>    |                  |              |

Aksjeinvesteringer er bokført til markedsverdi.

## Note 6 - Bankinnskudd

I posten bankinnskudd inngår egen konto for bunden sikkerhet for aksjekjøp/derivater på kr 558 032.

## Note 7 - Aksjekapital og aksjonærer

| Aksjeklasse     | Antall aksjer | Pålydende | Bokført verdi    |
|-----------------|---------------|-----------|------------------|
| Ordinære aksjer | 30 000        | 2,00      | 60 000,00        |
| <b>Sum</b>      | <b>30 000</b> |           | <b>60 000,00</b> |

| Aksjeeier                   | Antall aksjer | Eierandel      | Aksjeklasse     |
|-----------------------------|---------------|----------------|-----------------|
| Håkon Reistad, Fure         | 30 000        | 100,00%        | Ordinære aksjer |
| <b>Totalt antall aksjer</b> | <b>30 000</b> | <b>100,00%</b> |                 |

## Note 8 - Egenkapital

|                               | Aksjekapital  | Overkurs          | Annen EK         | Sum               |
|-------------------------------|---------------|-------------------|------------------|-------------------|
| Egenkapital 01.01.2020        | 30 000        |                   | 564 361          | 594 361           |
| Økning AK/overkurs            | 30 000        | 12 770 000        |                  | 12 800 000        |
| Årets resultat                |               |                   | 8 327 490        | 8 327 490         |
| <b>Egenkapital 31.12.2020</b> | <b>60 000</b> | <b>12 770 000</b> | <b>8 891 851</b> | <b>21 721 851</b> |



## Note 9 - Spesifikasjon av varige driftsmidler

|   | Driftsløsøre,<br>inventar o.l |
|---|-------------------------------|
| Anskaffelseskost 01.01.2020             |                               |
| Tilgang i året                          | 18 241                        |
| Avgang i året                           | 0                             |
| <b>Anskaffelseskost 31.12.2020</b>      | <b>18 241</b>                 |
| Akkumulerte avskr. 31.12.2020           | (2 545)                       |
| <b>Balanseført verdi pr. 31.12.2020</b> | <b>15 696</b>                 |
| Årets avskrivninger                     | (2 545)                       |
| Økonomisk levetid                       | 5 år                          |
| <b>Avskrivningsplan: Lineær</b>         | <b>20 %</b>                   |

## Note 10 - Pantstillelser og garantier

| Spesifikasjon  | 2020             | 2019             |
|--|------------------|------------------|
| Gjeld til kredittinstitusjoner                         | 3 609 348        | 6 219 274        |
| <b>Sum</b>   | <b>3 609 348</b> | <b>6 219 274</b> |
| Balanseført verdi av eiendeler pantsatt for egen gjeld | 7 120 000        | 7 265 000        |
| Deponert sikkerhet derivater                           | 558 032          | 1 194 431        |
| <b>Sum</b>   | <b>7 678 032</b> | <b>8 459 431</b> |

Av langsiktig gjeld på kr 3 609 348 forfaller kr 0 om mer enn 5 år.

## Note 11 - Skatt

|  | 2020         | 2019             |
|--|--------------|------------------|
| Ordinært resultat før skattekostnad                | 8 329 636    | 564 302          |
| +/- Permanente forskjeller                         | (8 103 616)  | (780 571)        |
| +/- Årets endring i midlertidige forskjeller       | (1 103)      |                  |
| - Fremførbart underskudd / korreksjonsinntekt      | (216 269)    |                  |
| <b>Årets skattegrunnlag</b>                        | <b>8 648</b> | <b>(216 269)</b> |
| Betalbar inntektsskatt for selskapet basert på 22% | 1 903        |                  |
| <b>Sum</b>   | <b>1 903</b> |                  |
| +/- Endring i utsatt skatt                         | 243          |                  |
| <b>Skattekostnad i resultatregnskapet</b>          | <b>2 146</b> | <b>0</b>         |
| Betalbar skatt i skattekostnad                     | 1 903        |                  |
| <b>Betalbar skatt i balansen</b>                   | <b>1 903</b> | <b>0</b>         |



## Note 12 - Midl. forskjeller - Utsatt skatt/skattefordel

Utsatt skatt/utsatt skattefordel i balansen avsettes på grunnlag av forskjeller mellom regnskapsmessige og skattemessige verdier i henhold til norsk regnskapsstandard for skatt. Midlertidige skatteøkende og skattereduserende forskjeller som kan utlignes er nettoført.

| <b>Midlertidige forskjeller knyttet til:</b>        | <b>01.01.2020</b> | <b>31.12.2020</b> | <b>Endring</b> |
|---|-------------------|-------------------|----------------|
| Anleggsmidler                                       | 0                 | 1 103             | (1 103)        |
| Skattemessig fremførbart underskudd                 | (216 269)         | 0                 | (216 269)      |
| Netto forskjeller                                   | (216 269)         | 1 103             | (217 373)      |
| Skattereduserende forskjeller som ikke kan utlignes | 216 269           | 0                 | 216 269        |
| Sum midlertidige forskjeller                        | 0                 | 1 103             | (1 103)        |
| <b>Utsatt skatt 31.12.20. basert på 22%</b>         | <b>0</b>          | <b>243</b>        | <b>(243)</b>   |



Til generalforsamlingen i  
Company One AS

Revisjon Sør AS  
Henrik Wergelandsgate 27  
Postboks 9  
4661 Kristiansand  
TLF 38 12 38 60

www.revisjonsor.no  
post@revisjonsor.no

Org. nr. 943 708 428 MVA  
Foretaksregisteret

Godkjent revisjonsselskap  
Autorisert regnskapsførerselskap  
Medlem av Den norske Revisorforening

## UAVHENGIG REVISORS BERETNING FOR 2020

### Uttalelse om revisjonen av årsregnskapet

#### Konklusjon

Vi har revidert Company One AS sitt årsregnskap som viser et overskudd på kr 8 327 490. Årsregnskapet består av balanse per 31. desember 2020, resultatregnskap for regnskapsåret avsluttet per denne datoen og noter til årsregnskapet, herunder et sammendrag av viktige regnskapsprinsipper.

Etter vår mening er det medfølgende årsregnskapet avgitt i samsvar med lov og forskrifter og gir et rettviseende bilde av selskapets finansielle stilling per 31. desember 2020, og av dets resultater for regnskapsåret avsluttet per denne datoen i samsvar med regnskapslovens regler og god regnskapsskikk i Norge.

#### Grunnlag for konklusjonen

Vi har gjennomført revisjonen i samsvar med lov, forskrift og god revisjonsskikk i Norge, herunder de internasjonale revisjonsstandardene (ISA-ene). Våre oppgaver og plikter i henhold til disse standardene er beskrevet i *Revisors oppgaver og plikter ved revisjon av årsregnskapet*. Vi er uavhengige av selskapet slik det kreves i lov og forskrift, og har overholdt våre øvrige etiske forpliktelser i samsvar med disse kravene. Etter vår oppfatning er innhentet revisjonsbevis tilstrekkelig og hensiktsmessig som grunnlag for vår konklusjon.

#### Styrets og daglig leders ansvar for årsregnskapet

Styret og daglig leder er ansvarlig for å utarbeide årsregnskapet i samsvar med lov og forskrifter, herunder for at det gir et rettviseende bilde i samsvar med regnskapslovens regler og god regnskapsskikk i Norge. Ledelsen er også ansvarlig for slik intern kontroll som den finner nødvendig for å kunne utarbeide et årsregnskap som ikke inneholder vesentlig feilinformasjon, verken som følge av misligheter eller utilsiktede feil.

Ved utarbeidelsen av årsregnskapet må ledelsen ta standpunkt til selskapets evne til fortsatt drift og opplyse om forhold av betydning for fortsatt drift. Forutsetningen om fortsatt drift skal legges til grunn for årsregnskapet så lenge det ikke er sannsynlig at virksomheten vil bli avvirket.

#### Revisors oppgaver og plikter ved revisjonen av årsregnskapet

Vårt mål er å oppnå betryggende sikkerhet for at årsregnskapet som helhet ikke inneholder vesentlig feilinformasjon, verken som følge av misligheter eller utilsiktede feil, og å avgi en revisjonsberetning som inneholder vår konklusjon. Betryggende sikkerhet er en høy grad av sikkerhet, men ingen garanti for at en revisjon utført i samsvar med lov, forskrift og god revisjonsskikk i Norge, herunder ISA-ene, alltid vil avdekke vesentlig feilinformasjon som eksisterer. Feilinformasjon kan oppstå som følge av misligheter eller utilsiktede feil. Feilinformasjon blir vurdert som vesentlig dersom den enkeltvis eller samlet med rimelighet kan forventes å påvirke økonomiske beslutninger som brukerne foretar basert



Revisors beretning 2020 for Company One AS

---

på årsregnskapet. Det henvises forøvrig til <https://revisorforeningen.no/revisjonsberetninger> som inneholder en beskrivelse av revisors oppgaver og plikter.

## Uttalelse om øvrige lovmessige krav

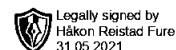
### Konklusjon om registrering og dokumentasjon

Basert på vår revisjon av årsregnskapet som beskrevet ovenfor, og kontrollhandlinger vi har funnet nødvendig i henhold til attestasjonsstandard ISAE 3000, mener vi at ledelsen har oppfylt sin plikt til å sørge for ordentlig og oversiktlig registrering og dokumentasjon av selskapets regnskapsopplysninger i samsvar med lov og god bokføringsskikk i Norge.

*Kristiansand, 28. mai 2021*

**Revisjon Sør AS**

Ole Martin Omdal  
Statsautorisert revisor



**Årsregnskap for 2020**

**COMPANY ONE AS  
0267 OSLO**

Innhold

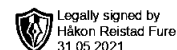
Resultatregnskap

Balanse

Noter

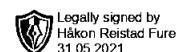
Utarbeidet av:  
K-Team AS  
Brynsveien 96  
1352 Kolsås  
Org.nr. 976048695

Utarbeidet med:  
Total Årsoppgjør



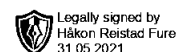
## Resultatregnskap for 2020 COMPANY ONE AS

|   | Note | 2020               | 2019             |
|---|------|--------------------|------------------|
| Salgsinntekt  |      | 443 333            | 0                |
| <b>Sum driftsinntekter</b>                            |      | <b>443 333</b>     | <b>0</b>         |
| Avskrivning på driftsmidler og immaterielle eiendeler | 9    | (2 545)            | 0                |
| Annen driftskostnad                                   | 4    | (143 771)          | (14 090)         |
| <b>Sum driftskostnader</b>                            |      | <b>(146 316)</b>   | <b>(14 090)</b>  |
| <b>Driftsresultat</b>                                 |      | <b>297 017</b>     | <b>(14 090)</b>  |
| Annen renteinntekt                                    |      | 4 363              | 257              |
| Annen finansinntekt                                   |      | 2 764 205          | 794 808          |
| Verdøkning av finansielle instrumenter                |      | 6 298 416          | 685 471          |
| <b>Sum finansinntekter</b>                            |      | <b>9 066 983</b>   | <b>1 480 536</b> |
| Verdireduksjon av finansielle instrumenter            |      | (862 904)          | (31 000)         |
| Annen rentekostnad                                    |      | (95 159)           | (112 900)        |
| Annen finanskostnad                                   |      | (76 301)           | (758 245)        |
| <b>Sum finanskostnader</b>                            |      | <b>(1 034 364)</b> | <b>(902 145)</b> |
| <b>Netto finans</b>                                   |      | <b>8 032 619</b>   | <b>578 392</b>   |
| <b>Ordinært resultat før skattekostnad</b>            |      | <b>8 329 636</b>   | <b>564 302</b>   |
| Skattekostnad på ordinært resultat                    | 11   | (2 146)            | 0                |
| <b>Ordinært resultat</b>                              |      | <b>8 327 490</b>   | <b>564 302</b>   |
| <b>Årsresultat</b>                                    |      | <b>8 327 490</b>   | <b>564 302</b>   |
| <b>Overføringer</b>                                   |      |                    |                  |
| Annen egenkapital                                     |      | 8 327 490          | 564 302          |
| <b>Sum</b>  |      | <b>8 327 490</b>   | <b>564 302</b>   |



## Balanse pr. 31. desember 2020 COMPANY ONE AS

|  | Note | 2020              | 2019              |
|--|------|-------------------|-------------------|
| <b>EIENDELER</b>                                     |      |                   |                   |
| <b>Anleggsmidler</b>                                 |      |                   |                   |
| <b>Varige driftsmidler</b>                           |      |                   |                   |
| Driftsløsøre, inventar, verktøy, kontormaskiner, ol. | 9    | 15 696            | 0                 |
| <b>Sum varige driftsmidler</b>                       |      | <b>15 696</b>     | <b>0</b>          |
| <b>Sum anleggsmidler</b>                             |      | <b>15 696</b>     | <b>0</b>          |
| <b>Omløpsmidler</b>                                  |      |                   |                   |
| <b>Fordringer</b>                                    |      |                   |                   |
| Andre fordringer                                     |      | 28 695            | 0                 |
| <b>Sum fordringer</b>                                |      | <b>28 695</b>     | <b>0</b>          |
| <b>Investeringer</b>                                 |      |                   |                   |
| Markedsbaserte aksjer                                | 5    | 27 459 713        | 23 610 746        |
| <b>Sum investeringer</b>                             |      | <b>27 459 713</b> | <b>23 610 746</b> |
| Bankinnskudd, kontanter og lignende                  | 6    | 1 570 688         | 1 209 155         |
| <b>Sum bankinnskudd, kontanter og lignende</b>       |      | <b>1 570 688</b>  | <b>1 209 155</b>  |
| <b>Sum omløpsmidler</b>                              |      | <b>29 059 096</b> | <b>24 819 900</b> |
| <b>Sum eiendeler</b>                                 |      | <b>29 074 792</b> | <b>24 819 900</b> |



## Balanse pr. 31. desember 2020 COMPANY ONE AS

|  | Note | 2020              | 2019              |
|--|------|-------------------|-------------------|
| <b>EGENKAPITAL OG GJELD</b>            |      |                   |                   |
| <b>Egenkapital</b>                     |      |                   |                   |
| <b>Innskutt egenkapital</b>            |      |                   |                   |
| Aksjekapital (30 000 aksjer à kr 2,00) | 7, 8 | 60 000            | 30 000            |
| Overkurs                               | 8    | 12 770 000        | 0                 |
| <b>Sum innskutt egenkapital</b>        |      | <b>12 830 000</b> | <b>30 000</b>     |
| <b>Opptjent egenkapital</b>            |      |                   |                   |
| Annen egenkapital                      | 8    | 8 891 851         | 564 361           |
| <b>Sum opptjent egenkapital</b>        |      | <b>8 891 851</b>  | <b>564 361</b>    |
| <b>Sum egenkapital</b>                 | 8    | <b>21 721 851</b> | <b>594 361</b>    |
| <b>Gjeld</b>                           |      |                   |                   |
| <b>Avsetning for forpliktelser</b>     |      |                   |                   |
| Utsatt skatt                           | 12   | 243               | 0                 |
| <b>Sum avsetning for forpliktelser</b> |      | <b>243</b>        | <b>0</b>          |
| <b>Sum langsiktig gjeld</b>            |      | <b>243</b>        | <b>0</b>          |
| <b>Kortsiktig gjeld</b>                |      |                   |                   |
| Gjeld til kredittinstitusjoner         | 10   | 3 609 348         | 6 219 274         |
| Betalbar skatt                         | 11   | 1 903             | 0                 |
| Skyldige offentlige avgifter           |      | 27 574            | 0                 |
| Annen kortsiktig gjeld                 |      | 3 713 874         | 18 006 265        |
| <b>Sum kortsiktig gjeld</b>            |      | <b>7 352 699</b>  | <b>24 225 539</b> |
| <b>Sum gjeld</b>                       |      | <b>7 352 942</b>  | <b>24 225 539</b> |
| <b>Sum egenkapital og gjeld</b>        |      | <b>29 074 792</b> | <b>24 819 900</b> |

Oslo, 28.05.2021

\_\_\_\_\_  
Håkon Reistad Fure  
Styrets leder



## Noter 2020 COMPANY ONE AS

### Regnskapsprinsipper

Årsregnskapet er satt opp i samsvar med regnskapsloven og god regnskapsskikk for små foretak.

#### Salgsinntekter

Inntektsføring ved salg av varer skjer på leveringstidspunktet. Tjenester inntektsføres etter hvert som de leveres.

#### Klassifisering og vurdering av balanseposter

Omløpsmidler og kortsiktig gjeld omfatter poster som knytter seg til varekretsløpet. For andre poster enn kundefordringer omfattes poster som forfaller til betaling innen ett år etter transaksjonsdagen. Anleggsmidler er eiendeler bestemt til varig eie og bruk. Langsiktig gjeld er gjeld som forfaller senere enn ett år etter transaksjonsdagen.

Omløpsmidler vurderes til laveste av anskaffelseskost og virkelig verdi. Kortsiktig gjeld balanseføres til nominelt beløp på etableringstidspunktet.

Anleggsmidler vurderes til anskaffelseskost. Varige anleggsmidler avskrives etter en fornuftig avskrivningsplan. Anleggsmidlene nedskrives til virkelig verdi ved verdifall som ikke forventes å være forbigående. Langsiktig gjeld med unntak av andre avsetninger balanseføres til nominelt beløp på etableringstidspunktet.

#### Fordringer

Kundefordringer og andre fordringer er oppført i balansen til pålydende etter fradrag for avsetning til forventet tap. Avsetning til tap gjøres på grunnlag av individuelle vurderinger av de enkelte fordringene. I tillegg gjøres det for øvrige kundefordringer en uspesifisert avsetning for å dekke antatt tap.

#### Varige driftsmidler

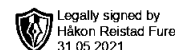
Varige driftsmidler balanseføres og avskrives over driftsmidlenes levetid dersom de har antatt levetid over 3 år og har en kostpris som overstiger kr 15.000. Direkte vedlikehold av driftsmidler kostnadsføres løpende under driftskostnader, mens påkostninger eller forbedringer tillegges driftsmidlets kostpris og avskrives i takt med driftsmidlet.

#### Skatt

Skattekostnaden i resultatregnskapet omfatter både periodens betalbare skatt og endring i utsatt skatt. Utsatt skatt er beregnet med 22% på grunnlag av de midlertidige forskjeller som eksisterer mellom regnskapsmessige og skattemessige verdier, samt skattemessig underskudd til fremføring ved utgangen av regnskapsåret.

Skatteøkende og skattereduserende midlertidige forskjeller som reverserer eller kan reversere i samme periode er utlignet og skattevirkningen er beregnet på nettogrunnlaget.

Selskapet har ikke endret regnskapsprinsipp fra 2019 til 2020.



## Note 1 - Ytelser til ledende personer

|                          | Lønn | Pensjonsforpliktelse | Annen godtgjørelse |
|--------------------------|------|----------------------|--------------------|
| Ytelser til daglig leder | 0    | 0                    | 0                  |

### Mer om ytelser til daglig leder

Selskapet har ingen ansatte. Det er ikke utbetalt lønn eller andre honorarer til ledende personer.

## Note 2 - Obligatorisk tjenestepensjon

Virksomheten er ikke pliktig til å ha tjenestepensjonsordning etter lov om obligatorisk tjenestepensjon.

## Note 3 - Lån og sikkerhetsstillelse til ledende personer

Det er ikke gitt lån eller sikkerhetsstillelse til ledende personer.

## Note 4 - Revisjon

|                                     | 2020     | 2019     |
|-------------------------------------|----------|----------|
| Revisjon                            | 0        | 0        |
| Andre tjenester                     | 0        | 0        |
| <b>Sum godtgjørelse til revisor</b> | <b>0</b> | <b>0</b> |

## Note 5 - Kortsiktige investeringer

| Spesifikasjon | Anskaffelseskost | Markedsverdi |
|---------------|------------------|--------------|
| Aksjer        | 21 369 730       | 27 459 713   |
| <b>Sum</b>    |                  |              |

Aksjeinvesteringer er bokført til markedsverdi.

## Note 6 - Bankinnskudd

I posten bankinnskudd inngår egen konto for bunden sikkerhet for aksjekjøp/derivater på kr 558 032.

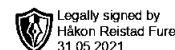
## Note 7 - Aksjekapital og aksjonærer

| Aksjeklasse     | Antall aksjer | Pålydende | Bokført verdi    |
|-----------------|---------------|-----------|------------------|
| Ordinære aksjer | 30 000        | 2,00      | 60 000,00        |
| <b>Sum</b>      | <b>30 000</b> |           | <b>60 000,00</b> |

| Aksjeeier                   | Antall aksjer | Eierandel      | Aksjeklasse     |
|-----------------------------|---------------|----------------|-----------------|
| Håkon Reistad, Fure         | 30 000        | 100,00%        | Ordinære aksjer |
| <b>Totalt antall aksjer</b> | <b>30 000</b> | <b>100,00%</b> |                 |

## Note 8 - Egenkapital

|                               | Aksjekapital  | Overkurs          | Annen EK         | Sum               |
|-------------------------------|---------------|-------------------|------------------|-------------------|
| Egenkapital 01.01.2020        | 30 000        |                   | 564 361          | 594 361           |
| Økning AK/overkurs            | 30 000        | 12 770 000        |                  | 12 800 000        |
| Årets resultat                |               |                   | 8 327 490        | 8 327 490         |
| <b>Egenkapital 31.12.2020</b> | <b>60 000</b> | <b>12 770 000</b> | <b>8 891 851</b> | <b>21 721 851</b> |



## Note 9 - Spesifikasjon av varige driftsmidler

|   | Driftsløsøre,<br>inventar o.l |
|---|-------------------------------|
| Anskaffelseskost 01.01.2020             |                               |
| Tilgang i året                          | 18 241                        |
| Avgang i året                           | 0                             |
| <b>Anskaffelseskost 31.12.2020</b>      | <b>18 241</b>                 |
| Akkumulerte avskr. 31.12.2020           | (2 545)                       |
| <b>Balanseført verdi pr. 31.12.2020</b> | <b>15 696</b>                 |
| Årets avskrivninger                     | (2 545)                       |
| Økonomisk levetid                       | 5 år                          |
| <b>Avskrivningsplan: Lineær</b>         | <b>20 %</b>                   |

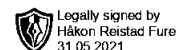
## Note 10 - Pantstillelser og garantier

| Spesifikasjon  | 2020             | 2019             |
|--|------------------|------------------|
| Gjeld til kredittinstitusjoner                         | 3 609 348        | 6 219 274        |
| <b>Sum</b>   | <b>3 609 348</b> | <b>6 219 274</b> |
| Balanseført verdi av eiendeler pantsatt for egen gjeld | 7 120 000        | 7 265 000        |
| Deponert sikkerhet derivater                           | 558 032          | 1 194 431        |
| <b>Sum</b>   | <b>7 678 032</b> | <b>8 459 431</b> |

Av langsiktig gjeld på kr 3 609 348 forfaller kr 0 om mer enn 5 år.

## Note 11 - Skatt

|  |              |                  |
|--|--------------|------------------|
|  | <b>2020</b>  | <b>2019</b>      |
| Ordinært resultat før skattekostnad                | 8 329 636    | 564 302          |
| +/- Permanente forskjeller                         | (8 103 616)  | (780 571)        |
| +/- Årets endring i midlertidige forskjeller       | (1 103)      |                  |
| - Fremførbart underskudd / korreksjonsinntekt      | (216 269)    |                  |
| <b>Årets skattegrunnlag</b>                        | <b>8 648</b> | <b>(216 269)</b> |
| Betalbar inntektsskatt for selskapet basert på 22% | 1 903        |                  |
| <b>Sum</b>   | <b>1 903</b> |                  |
| +/- Endring i utsatt skatt                         | 243          |                  |
| <b>Skattekostnad i resultatregnskapet</b>          | <b>2 146</b> | <b>0</b>         |
| Betalbar skatt i skattekostnad                     | 1 903        |                  |
| <b>Betalbar skatt i balansen</b>                   | <b>1 903</b> | <b>0</b>         |



## Note 12 - Midl. forskjeller - Utsatt skatt/skattefordel

Utsatt skatt/utsatt skattefordel i balansen avsettes på grunnlag av forskjeller mellom regnskapsmessige og skattemessige verdier i henhold til norsk regnskapsstandard for skatt. Midlertidige skatteøkende og skattereduserende forskjeller som kan utlignes er nettoført.

| <b>Midlertidige forskjeller knyttet til:</b>        | <b>01.01.2020</b> | <b>31.12.2020</b> | <b>Endring</b> |
|---|-------------------|-------------------|----------------|
| Anleggsmidler                                       | 0                 | 1 103             | (1 103)        |
| Skattemessig fremførbart underskudd                 | (216 269)         | 0                 | (216 269)      |
| Netto forskjeller                                   | (216 269)         | 1 103             | (217 373)      |
| Skattereduserende forskjeller som ikke kan utlignes | 216 269           | 0                 | 216 269        |
| Sum midlertidige forskjeller                        | 0                 | 1 103             | (1 103)        |
| <b>Utsatt skatt 31.12.20. basert på 22%</b>         | <b>0</b>          | <b>243</b>        | <b>(243)</b>   |