



ÅRSREGNSKAPET FOR REGNSKAPSÅRET 2020 - GENERELL INFORMASJON

Enheten

Organisasjonsnummer:	981 391 209
Organisasjonsform:	Forening/lag/innretning
Foretaksnavn:	MEDIEBEDRIFTENES LANDSFORENING
Forretningsadresse:	Skippergata 24 0154 OSLO

Regnskapsår

Årsregnskapets periode:	01.01.2020 - 31.12.2020
-------------------------	-------------------------

Konsern

Mørselskap i konsern:	Ja
Konsernregnskap lagt ved:	Ja

Regnskapsregler

Regler for små foretak benyttet:	Nei
Benyttet ved utarbeidelsen av årsregnskapet til selskapet:	Regnskapslovens alminnelige regler
Benyttet ved utarbeidelsen av årsregnskapet til konsernet:	Regnskapslovens alminnelige regler

Årsregnskapet fastsatt av kompetent organ

Bekreftet av representant for selskapet:	Kristian Baldishol Lindblad, BDO AS
Dato for fastsettelse av årsregnskapet:	19.04.2021

Grunnlag for avgivelse

År 2020: Årsregnskapet er elektronisk innlevert
År 2019: Tall er hentet fra elektronisk innlevert årsregnskap fra 2020

Det er ikke krav til at årsregnskapet m.v. som sendes til Regnskapsregisteret er undertegnet. Kontrollen på at dette er utført ligger hos revisor/enhetens øverste organ. Sikkerheten ivaretas ved at innsender har rolle/rettighet for innsending av årsregnskapet via Altinn, og ved at det bekreftes at årsregnskapet er fastsatt av kompetent organ.

Brønnøysundregistrene, 26.05.2022



Resultatregnskap

Beløp i: NOK	Note	2020	2019
RESULTATREGNSKAP			
Inntekter			
Kontingent/serviceavgift		22 616 236	22 051 096
Vederlagsmidler		2 929 300	4 577 276
Salgsinntekter		22 045 919	23 425 776
Annen driftsinntekt		9 196 578	6 840 346
Sum inntekter		56 788 033	56 894 494
Kostnader			
Varekostnad		23 715 878	22 401 173
Lønnskostnad	2	18 207 743	17 650 922
Avskrivning på varige driftsmidler og immaterielle eiendeler	3	29 340	51 059
Annen driftskostnad	2	14 665 037	16 681 138
Sum kostnader		56 617 998	56 784 292
Driftsresultat		170 035	110 202
Finansinntekter og finanskostnader			
Annen renteinntekt		98 025	341 098
Andre finansinntekter	6	549 572	330 494
Sum finansinntekter		647 597	671 592
Annen rentekostnad		508	796
Annen finanskostnad		13 886	7 141
Sum finanskostnader		14 394	7 937
Netto finans		633 203	663 655
Ordinært resultat før skattekostnad		803 238	773 857
Ordinært resultat etter skattekostnad		803 238	773 857
Årsresultat	9	803 238	773 857
Overføringer og disponeringer			
Overføring til annen EK	9	803 238	773 857
Sum overføringer og disponeringer		803 238	773 857



Resultatregnskap

Beløp i: NOK	Note	2020	2019
---------------------	-------------	-------------	-------------



Balanse

Beløp i: NOK	Note	2020	2019
BALANSE - EIENDELER			
Anleggsmidler			
Immaterielle eiendeler			
Varige driftsmidler			
Driftsløsøre, inventar, verktøy, kontormaskiner og lignende	3	133 102	162 442
Sum varige driftsmidler		133 102	162 442
Finansielle anleggsmidler			
Investering i datterselskap	5	460 000	460 000
Investeringer i aksjer og andeler	6	37 400	37 400
Sum finansielle anleggsmidler		497 400	497 400
Sum anleggsmidler		630 502	659 842
Omløpsmidler			
Varer			
Fordringer			
Kundefordringer		2 149 964	2 000 843
Forskuddsbetalte kostnad / Påløpt inntekt		1 600 067	1 871 547
Andre fordringer		1 438 477	985 590
Sum fordringer		5 188 508	4 857 980
Investeringer			
Markedsbaserte aksjer	6	8 992 961	8 443 388
Sum investeringer		8 992 961	8 443 388
Bankinnskudd, kontanter og lignende			
Bankinnskudd, kontanter og lignende	10	39 031 541	31 978 887
Sum bankinnskudd, kontanter og lignende		39 031 541	31 978 887
Sum omløpsmidler		53 213 010	45 280 255
SUM EIENDELER		53 843 512	45 940 097



Balanse

Beløp i: NOK	Note	2020	2019
BALANSE - EGENKAPITAL OG GJELD			
Egenkapital			
Innskutt egenkapital			
Opptjent egenkapital			
Annen egenkapital		27 471 722	26 668 483
Sum opptjent egenkapital		27 471 722	26 668 483
Sum egenkapital	9	27 471 722	26 668 483
Sum langsiktig gjeld		0	0
Kortsiktig gjeld			
Leverandørgjeld		6 311 931	2 434 623
Skyldige offentlige avgifter		474 134	77 214
Annen kortsiktig gjeld	11	19 585 725	16 759 776
Sum kortsiktig gjeld		26 371 790	19 271 613
Sum gjeld		26 371 790	19 271 613
SUM EGENKAPITAL OG GJELD		53 843 512	45 940 096



Konsernets resultatregnskap

Beløp i: NOK	Note	2020	2019
RESULTATREGNSKAP			
Inntekter			
Kontigent/serviceavgift		22 616 236	22 051 096
Vederlagsmidler		2 929 300	4 577 276
Salgsinntekter		86 458 284	102 093 400
Annen driftsinntekt		9 196 578	6 840 345
Sum inntekter	1	121 200 398	135 562 117
Kostnader			
Varekostnad		77 617 590	90 321 906
Lønnskostnad	2	18 207 743	17 650 922
Avskrivning på varige driftsmidler og immaterielle eiendeler	3	29 340	51 059
Annen driftskostnad	2	24 801 935	26 485 983
Sum kostnader		120 656 608	134 509 870
Driftsresultat		543 790	1 052 247
Finansinntekter og finanskostnader			
Annen renteinntekt		131 175	409 598
Annen finansinntekt	6	549 573	330 495
Inntekt på investeringer	6	35 214	-170
Sum finansinntekter		715 962	739 923
Annen rentekostnad		1 110	796
Andre finanskostnader		33 887	29 207
Sum finanskostnader		34 997	30 003
Netto finans		680 965	709 920
Ordinært resultat før skattekostnad		1 224 755	1 762 167
Skattekostnad på ordinært resultat	8	46 750	53 260
Ordinært resultat etter skattekostnad		1 178 005	1 708 907
Årsresultat	9	1 178 005	1 708 907
Overføringer og disponeringer			



Konsernets resultatregnskap

Beløp i: NOK	Note	2020	2019
Overført til annen EK	9	1 178 005	1 708 907
Sum overføringer og disponeringer		1 178 005	1 708 907



Konsernets balanse

Beløp i: NOK	Note	2020	2019
BALANSE - EIENDELER			
Anleggsmidler			
Immaterielle eiendeler			
Varige driftsmidler			
Maskiner, inventar o.l	3	133 102	162 442
Sum varige driftsmidler		133 102	162 442
Finansielle anleggsmidler			
Investeringer i aksjer og andeler	6	106 602	71 388
Sum finansielle anleggsmidler		106 602	71 388
Sum anleggsmidler		239 704	233 830
Omløpsmidler			
Varer			
Fordringer			
Kundefordringer		3 711 110	7 356 866
Forskuddsbetalt kostnad/påløpt inntekt		1 600 067	1 871 547
Andre fordringer		1 438 477	1 049 064
Sum fordringer		6 749 654	10 277 477
Investeringer			
Markedsbaserte aksjer	6	8 992 961	8 443 388
Sum investeringer		8 992 961	8 443 388
Bankinnskudd, kontanter og lignende			
Bankinnskudd, kontanter og lignende	10	56 671 583	45 760 046
Sum bankinnskudd, kontanter og lignende		56 671 583	45 760 046
Sum omløpsmidler		72 414 198	64 480 911
SUM EIENDELER		72 653 902	64 714 741



Konsernets balanse

Beløp i: NOK	Note	2020	2019
BALANSE - EGENKAPITAL OG GJELD			
Egenkapital			
Innskutt egenkapital			
Opptjent egenkapital			
Annen egenkapital		33 731 193	32 553 188
Sum opptjent egenkapital		33 731 193	32 553 188
Sum egenkapital	9	33 731 193	32 553 188
Sum langsiktig gjeld		0	0
Kortsiktig gjeld			
Leverandørgjeld		7 097 145	3 613 639
Betalbar skatt	8	46 750	53 260
Skyldige offentlige avgifter		3 164 527	3 283 130
Annen kortsiktig gjeld	11	28 614 287	25 211 524
Sum kortsiktig gjeld		38 922 709	32 161 553
Sum gjeld		38 922 709	32 161 553
SUM EGENKAPITAL OG GJELD		72 653 902	64 714 741



Styrets årsberetning 2020 MBL med konsern.pdf

Signers:

Name	Method	Date
Viken, Bård Skaar	BANKID_MOBILE	2021-04-09 09:06 GMT+2
Tveiten, Per Magne	BANKID	2021-04-09 09:06 GMT+2
Vesterby, Nina Kristin	BANKID_MOBILE	2021-04-09 09:07 GMT+2
Nilsen, Kristina	BANKID	2021-04-09 09:29 GMT+2
Nedregotten, Pål	BANKID_MOBILE	2021-04-09 09:31 GMT+2
Rise, Harald	BANKID_MOBILE	2021-04-09 15:59 GMT+2
Sørsdahl, Dag Birger	BANKID	2021-04-09 16:18 GMT+2
Øgrey, Randi Siren	BANKID	2021-04-13 10:33 GMT+2
Myrbostad, Tomas Ellingsen	BANKID_MOBILE	2021-04-13 12:59 GMT+2
Tveitnes, Siv Juvik	BANKID	2021-04-15 07:42 GMT+2
HALVORSEN, IRENE	BANKID_MOBILE	2021-04-19 16:41 GMT+2
Hålien, Einar	BANKID_MOBILE	2021-04-19 21:06 GMT+2

This document package contains:

- Front page (this page)
- The original document(s)
- The electronic signatures. These are not visible in the document, but are electronically integrated.



This file is sealed with a digital signature.
The seal is a guarantee for the authenticity
of the document.

Document ID:
7B2C0A83671F4820B7DBCA19858D7B44

THE SIGNED DOCUMENT FOLLOWS ON THE NEXT PAGE >

Mediebedriftenes Landsforening

Styrets årsberetning 2020

Virksomhetens art

Mediebedriftenes Landsforening (MBL) har som mål å bidra til å styrke og verne yringsfriheten, pressefriheten og informasjonsfriheten som grunnleggende verdier i et demokratisk og åpent samfunn. MBL skal arbeide for gode og stabile betingelser som fremmer et mangfold av økonomisk sunne medier.

MBL er bransje- og arbeidsgiverorganisasjonen for publisistiske medier. Foreningen er lokalisert i Oslo.

Organisasjonen består av Mediebedriftenes Landsforening (MBL), samt foreningens heleide datterselskaper Papirkjøp as, Mediebedriftenes Klareringstjeneste as og Nada as. Det er fra og med 2011 utarbeidet konsernregnskap for organisasjonen.

Årsregnskap med noteopplysninger for de enkelte datterselskapene utarbeides særskilt.

Økonomi

Årsregnskapet for MBL viser driftsinntekter på kr 56.788', driftskostnader på kr 56.618' og netto finansposter på kr 633'. Årsresultatet er et overskudd på kr 803'. Netto kontantstrøm fra operasjonelle aktiviteter/netto endring i likvider i 2020 var kr 7.053', hovedsakelig som følge av høyere leverandørgjeld ved utgangen av 2020. Egenkapitalen er pr 31. desember 2020 kr 27.472'.

Årsregnskapet for konsernet samlet viser driftsinntekter på kr 121.200', driftskostnader på kr 120.657' og netto finansposter på kr 681'. Årsresultatet før skatt er et overskudd på kr 1.225'. Netto kontantstrøm fra operasjonelle aktiviteter i 2020 var kr 10.947', hovedsakelig som følge av høyere leverandørgjeld, reduksjon i forskuddsbetalte kostnader samt lavere fordringsmasse. Netto endring i likvider var på kr 10.912', som i all hovedsak skyldes høyere leverandørgjeld, reduksjon i forskuddsbetalte kostnader samt lavere fordringsmasse. Egenkapitalen er pr. 31. desember 2020 kr 33.731'.

Papirkjøp as har som formål å skaffe standard avisepapir av beste kvalitet til en pris på linje med den laveste markedsprisen i Europa, og samarbeide med trykkeriene om kvalitet og logistikk. Styret anser disse målene som oppnådd i 2020. Papirkjøp as hadde i 2020 et overskudd på kr 133' og en total egenkapital på kr 4.403'.

Mediebedriftenes Klareringstjeneste as har som formål å klarere bruk av digitale kopier. Mediebedriftenes Klareringstjeneste as hadde i 2020 et årsresultat på kr 32' og en total egenkapital på kr 613'. Selskapet betaler ut kr 8.405' i vederlag for 2020.

Nada as har utviklet og drifter en egen web-basert tjeneste for annonsedistribusjon- og mottak. Nada as hadde i 2020 et årsresultat på kr 174' og en total egenkapital på kr 1.635'.

I tillegg eier MBL 33,34% av Norsk Opplagskontroll as som er innregnet i konsernregnskapet etter egenkapitalmetoden. Norsk Opplagskontroll as har frem til 2020 kontrollert og godkjent opplagstall for aviser, magasiner og ukeblader. Selskapet ble i 2020 besluttet avvirket, og oppgavene er overført MBL. Selskapet er under avvikling. I 2020 hadde Norsk Opplagskontroll as et overskudd på kr 104' og en total egenkapital på kr 314'.

Årsregnskapet

Etter styrets mening er det fremlagte resultatregnskapet og balansen med tilhørende noter fyllestgjørende informasjon om foreningens og konsernets drift og stilling pr 31. desember 2020. Det har heller ikke inntruffet



This file is sealed with a digital signature.
The seal is a guarantee for the authenticity
of the document.

Document ID:
7B2C0A83671F4820B7DBCA19858D7B44

forhold etter 31. desember 2020 som er av betydning ved bedømmelsen av foreningen eller konsernet og som ikke framkommer av årsregnskapet med tilhørende noter.

Finansiell risiko

Foreningen er eksponert for ulike former for risiko av både markedsmessig, operasjonell og finansiell karakter.

Markedsrisikoen knytter seg blant annet til den generelle utviklingen i mediebransjen, da denne er med på å påvirke foreningens inntektsgrunnlag.

Foreningens kreditt risiko er i all vesentlighet knyttet til oppgjør av foreningens fordringer på sine medlemmer og andre samarbeidspartnere. Foreningen har inngått en factoringavtale med NHO, som kjøper opp fordringene og inndriver disse, og således er foreningens kreditt risiko redusert til et minimum.

Foreningens likviditetsrisiko regnes som relativt lav, som følge av forutsigbare inntektsstrømmer og utgifter. Likviditetssituasjonen anses som svært god ved utgangen av 2020.

Fremtidig utvikling

Foreningen følger tett med på utviklingen i mediebransjen, og venter at denne vil påvirke foreningens aktiviteter også i 2021. Foreningen venter en mindre nedgang i inntektsgrunnlaget fra kontingent og serviceavgift i forhold til 2020.

Foreningens vedtatte strategi med tilhørende politisk plattform og tariffpolitisk dokument følges opp og drøftes og justeres jevnlig, blant annet på hovedstyrets strategisamling. Utvalg og forum fungerer godt og bidrar med saker til hovedstyret.

Koronapandemien har preget virksomheten i 2020, hvor samtlige ansatte siden 12. mars har arbeidet fra hjemmekontor og det i svært liten grad har vært mulig å arrangere fysiske møteplasser. Alle styremøter etter 12. mars er avholdt digitalt, det samme gjelder årsmøte som ble utvidet med faglig innhold. Medieprisutdelingen ble omgjort til en digital direktesending med kun noen få prismottakere til stede (grunnet smittevern), mens årets lønnsoppgjør ble gjennomført med fysiske møter. For MBLs årsregnskap har pandemien fått konsekvenser i form av lavere kostnader på områder som reisekostnader og for noen enkeltprosjekt, noe som bl.a. betyr lavere bruk av fondsmidler, mens inntektene har vært stabile. Fondsplassering i NHOs LF-fond har hatt en positiv utvikling totalt sett i 2020. Pandemien har ikke hatt vesentlig negativ betydning for foretakets stilling og resultat i perioden mellom balansedagen og tidspunkt for avleggelse av årsregnskapet. Pandemien anses ikke å ha skapt vesentlig usikkerhet om foretakets evne til fortsatt drift. Årsregnskapet er derfor avlagt under forutsetning om fortsatt drift.

Forskning og utvikling

Foreningen og dens datterselskaper har ikke drevet med eksplisitte forsknings- og utviklingsaktiviteter i 2020. Papirkjøp as har i 2020 igangsatt et prosjekt for å fremskaffe dokumentasjon om bærekraft og papirproduksjon, slik at trykkerier og mediehus skal ha fakta tilgjengelig for rapportering og i kontakten med kunder.

Arbeidsmiljøet

Det totale sykefravær har i 2020 vært 1,4 prosent, og består for det meste av korttidsfravær.

Styret anser arbeidsmiljøet for tilfredsstillende, og det er ikke blitt rapportert om skader eller ulykker på arbeidsplassen. MBLs ansatte har arbeidet fra hjemmekontor siden mars, og man har søkt etter beste evne å legge forholdene til rette for dette fysisk og digitalt.



This file is sealed with a digital signature.
The seal is a guarantee for the authenticity
of the document.

Document ID:
7B2C0A83671F4820B7DBCA19858D7B44



Ytre miljø

Etter det styret kjenner til, medfører ikke virksomheten verken forurensning eller utslipp som kan være til skade for det ytre miljø. Alt papiravfall gjenvinnes.

Bærekraft

MBL har hatt økt bevissthet rundt bærekraft i 2020, og tydeliggjort hvilke av FNs bærekraftsmål det bør være fokus på. Disse gjelder områder som avtaleinngåelse, arrangementer, reisevirksomhet og interne innkjøp. Det er et mål at dette arbeidet utvikles videre i 2021.

Personalet og likestilling

Ved utgangen av 2020 var det 15 ansatte i MBLs administrasjon. Av disse er 3 menn og 12 kvinner.

Styret består av 7 menn og 5 kvinner.

Foreningen har som mål å være en arbeidsplass der det råder full likestilling mellom menn og kvinner. Foreningen har en innarbeidet policy som tar sikte på at det ikke forekommer forskjellsbehandling grunnet kjønn. Ledelsen i konsernet og morselskapet består av både menn og kvinner.

Fortsatt drift

Styret mener det er riktig å legge forutsetningen for fortsatt drift av foreningen til grunn ved avleggelsen av årsregnskapet.

Oslo,

Årsberetningen er signert elektronisk

Pål Nedregotten, styreleder

Siv Juvik Tveitnes

Einar Hålien

Dag B. Sørsdahl

Tomas E. Myrbostad

Per Magne Tveiten

Bård Skaar Viken

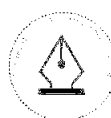
Kristina F. Nilsen

Irene Halvorsen

Harald H. Rise

Nina K. Vesterby

Randi S. Øgrey, daglig leder



This file is sealed with a digital signature.
The seal is a guarantee for the authenticity
of the document.

Document ID:
7B2C0A83671F4820B7DBCA19858D7B44



BDO AS
Munkedamsveien 45
Postboks 1704 Vika
0121 Oslo

Uavhengig revisors beretning

Til årsmøtet i Mediebedriftenes Landsforening

Uttalelse om revisjonen av årsregnskapet

Konklusjon

Vi har revidert Mediebedriftenes Landsforening sitt årsregnskap.

Årsregnskapet består av:

- Foreningsregnskapet, som består av balanse per 31. desember 2020, resultatregnskap og kontantstrømoppstilling for regnskapsåret avsluttet per denne datoen og noter, herunder et sammendrag av viktige regnskapsprinsipper, og
- Konsernregnskapet, som består av balanse per 31. desember 2020, resultatregnskap og kontantstrømoppstilling for regnskapsåret avsluttet per denne datoen og noter, herunder et sammendrag av viktige regnskapsprinsipper.

Etter vår mening:

- Er årsregnskapet avgitt i samsvar med lov og forskrifter
- Gir foreningsregnskapet et rettviseende bilde av den finansielle stillingen til Mediebedriftenes Landsforening per 31. desember 2020 og av foreningens resultater og kontantstrømmer for regnskapsåret som ble avsluttet per denne datoen i samsvar med regnskapslovens regler og god regnskapsskikk i Norge
- Gir konsernregnskapet et rettviseende bilde av den finansielle stillingen til konsernet Mediebedriftenes Landsforening per 31. desember 2020 og av konsernets resultater og kontantstrømmer for regnskapsåret som ble avsluttet per denne datoen i samsvar med regnskapslovens regler og god regnskapsskikk i Norge.

Grunnlag for konklusjonen

Vi har gjennomført revisjonen i samsvar med lov, forskrift og god revisjonsskikk i Norge, herunder de internasjonale revisjonsstandardene International Standards on Auditing (ISA-ene). Våre oppgaver og plikter i henhold til disse standardene er beskrevet i Revisors oppgaver og plikter ved revisjon av årsregnskapet. Vi er uavhengige av foreningen slik det kreves i lov og forskrift, og har overholdt våre øvrige etiske forpliktelser i samsvar med disse kravene. Etter vår oppfatning er innhentet revisjonsbevis tilstrekkelig og hensiktsmessig som grunnlag for vår konklusjon.

Annen informasjon

Ledelsen er ansvarlig for annen informasjon. Annen informasjon består av årsberetningen.

Vår uttalelse om revisjonen av årsregnskapet dekker ikke annen informasjon, og vi attesterer ikke den andre informasjonen.



I forbindelse med revisjonen av årsregnskapet er det vår oppgave å lese annen informasjon identifisert ovenfor med det formål å vurdere hvorvidt det foreligger vesentlig inkonsistens mellom annen informasjon og årsregnskapet, kunnskap vi har opparbeidet oss under revisjonen, eller hvorvidt den tilsynelatende inneholder vesentlig feilinformasjon.

Dersom vi, på bakgrunn av arbeidet vi har utført, konkluderer med at disse andre opplysningene inneholder vesentlig feilinformasjon, er vi pålagt å uttale oss om dette. Vi har ingenting å rapportere i så henseende.

Styret og daglig leders ansvar for årsregnskapet

Styret og daglig leder (ledelsen) er ansvarlig for å utarbeide årsregnskapet i samsvar med lov og forskrifter, herunder for at det gir et rettviseende bilde i samsvar med regnskapslovens regler og god regnskapsskikk i Norge. Ledelsen er også ansvarlig for slik intern kontroll som den finner nødvendig for å kunne utarbeide et årsregnskap som ikke inneholder vesentlig feilinformasjon, verken som følge av misligheter eller utilsiktede feil.

Ved utarbeidelsen av årsregnskapet må ledelsen ta standpunkt til foreningens og konsernets evne til fortsatt drift og opplyse om forhold av betydning for fortsatt drift. Forutsetningen om fortsatt drift skal legges til grunn for årsregnskapet så lenge det ikke er sannsynlig at virksomheten vil bli avvirket.

Revisors oppgaver og plikter ved revisjonen av årsregnskapet

Vårt mål er å oppnå betryggende sikkerhet for at årsregnskapet som helhet ikke inneholder vesentlig feilinformasjon, verken som følge av misligheter eller utilsiktede feil, og å avgi en revisjonsberetning som inneholder vår konklusjon. Betryggende sikkerhet er en høy grad av sikkerhet, men ingen garanti for at en revisjon utført i samsvar med lov, forskrift og god revisjonsskikk i Norge, herunder ISA-ene, alltid vil avdekke vesentlig feilinformasjon som eksisterer. Feilinformasjon kan oppstå som følge av misligheter eller utilsiktede feil. Feilinformasjon blir vurdert som vesentlig dersom den enkeltvis eller samlet med rimelighet kan forventes å påvirke økonomiske beslutninger som brukerne foretar basert på årsregnskapet.

For videre beskrivelse av revisors oppgaver og plikter vises det til:
<https://revisorforeningen.no/revisjonsberetninger>

Uttalelse om andre lovmessige krav

Konklusjon om årsberetningen

Basert på vår revisjon av årsregnskapet som beskrevet ovenfor, mener vi at opplysningene i årsberetningen om årsregnskapet og forutsetningen om fortsatt drift er konsistente med årsregnskapet og i samsvar med lov og forskrifter.

Konklusjon om registrering og dokumentasjon

Basert på vår revisjon av årsregnskapet som beskrevet ovenfor, og kontrollhandlinger vi har funnet nødvendig i henhold til internasjonal standard for attestasjonsoppdrag (ISAE) 3000 «Attestasjonsoppdrag som ikke er revisjon eller forenklet revisorkontroll av historisk finansiell informasjon», mener vi at ledelsen har oppfylt sin plikt til å sørge for ordentlig og oversiktlig registrering og dokumentasjon av foreningens og konsernets regnskapsopplysninger i samsvar med lov og god bokføringsskikk i Norge.



BDO AS

Erik H. Lie
statsautorisert revisor
(elektronisk signert)

Penneo Dokumentnøkkel: EIDCF-TNGZT-EFMEB-3QHHL-NND54-Q24NE



PENNEO

Signaturene i dette dokumentet er juridisk bindende. Dokument signert med "Penneo"™ - sikker digital signatur.
De signerende parter sin identitet er registrert, og er listet nedenfor.

"Med min signatur bekrefter jeg alle datoer og innholdet i dette dokument."

Erik Helge Lie

Statsautorisert revisor

Serienummer: 9578-5995-4-155606

IP: 188.95.xxx.xxx

2021-04-21 19:36:28Z



Penneo Dokumentnøkkel: EIDCF-TNGZT-EFMEB-3QHHL-NND54-Q24NE

Dokumentet er signert digitalt, med **Penneo.com**. Alle digitale signatur-data i dokumentet er sikret og validert av den datamaskin-utregnede hash-verdien av det opprinnelige dokument. Dokumentet er låst og tids-stemplet med et sertifikat fra en betrodd tredjepart. All kryptografisk bevis er integrert i denne PDF, for fremtidig validering (hvis nødvendig).

Hvordan bekrefter at dette dokumentet er originalen?

Dokumentet er beskyttet av ett Adobe CDS sertifikat. Når du åpner dokumentet i

Adobe Reader, skal du kunne se at dokumentet er sertifisert av **Penneo e-signature service <penneo@penneo.com>**. Dette garanterer at innholdet i dokumentet ikke har blitt endret.

Det er lett å kontrollere de kryptografiske beviser som er lokalisert inne i dokumentet, med Penneo validator - <https://penneo.com/validate>



Konsernregnskap 2020 MBL med kontantstrømanalyser og noter.pdf

Signers:

Name	Method	Date
Nilsen, Kristina	BANKID	2021-04-09 09:04 GMT+2
Viken, Bård Skaar	BANKID_MOBILE	2021-04-09 09:05 GMT+2
Tveiten, Per Magne	BANKID	2021-04-09 09:06 GMT+2
Vesterby, Nina Kristin	BANKID_MOBILE	2021-04-09 09:07 GMT+2
Nedregotten, Pål	BANKID_MOBILE	2021-04-09 09:32 GMT+2
Rise, Harald	BANKID_MOBILE	2021-04-09 15:58 GMT+2
Sørsdahl, Dag Birger	BANKID	2021-04-09 16:19 GMT+2
Øgrey, Randi Siren	BANKID	2021-04-13 10:34 GMT+2
Myrbostad, Tomas Ellingsen	BANKID_MOBILE	2021-04-13 13:00 GMT+2
Tveitnes, Siv Juvik	BANKID	2021-04-15 07:43 GMT+2
HALVORSEN, IRENE	BANKID_MOBILE	2021-04-19 16:43 GMT+2
Hålien, Einar	BANKID_MOBILE	2021-04-19 21:07 GMT+2

This document package contains:

- Front page (this page)
- The original document(s)
- The electronic signatures. These are not visible in the document, but are electronically integrated.



This file is sealed with a digital signature.
The seal is a guarantee for the authenticity
of the document.

Document ID:
AEA6C0CA7EA94D539D792F7EE19F247D

THE SIGNED DOCUMENT FOLLOWS ON THE NEXT PAGE >



Mediebedriftenes Landsforening

org.nr. 981 391 209

ÅRSREGNSKAP konsern

2020



This file is sealed with a digital signature.
The seal is a guarantee for the authenticity
of the document.

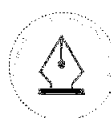
Document ID:
AEA6C0CA7EA94D539D792F7EE19F247D



MBL

Resultatregnskap for 2020

MBL			KONSERN		
2020	2019	Driftsinntekter og driftskostnader	Noter	2020	2019
22 616 236	22 051 096	Kontingent / serviceavgift		22 616 236	22 051 096
2 929 300	4 577 276	Vederlagsmidler		2 929 300	4 577 276
22 045 919	23 425 776	Salgsinntekter		86 458 284	102 093 400
9 196 578	6 840 345	Andre driftsinntekter		9 196 578	6 840 345
56 788 033	56 894 494	Sum driftsinntekter	1	121 200 398	135 562 117
23 715 878	22 401 173	Varekostnader		77 617 590	90 321 906
18 207 743	17 650 922	Lønns og andre personalkostnader	2	18 207 743	17 650 922
29 340	51 059	Avskrivning på varige driftsmidler	3	29 340	51 059
14 665 037	16 681 138	Andre driftskostnader	2	24 801 935	26 485 983
56 617 998	56 784 292	Sum driftskostnader		120 656 608	134 509 870
170 035	110 202	Driftsresultat		543 790	1 052 247
		Finansinntekter og finanskostnader			
98 025	341 098	Renteinntekter		131 175	409 598
0	0	Renteinntekter fra selskap i samme konsern		0	0
549 573	330 495	Andre finansinntekter	6	549 573	330 495
508	796	Rentekostnader		1 110	796
13 886	7 141	Andre finanskostnader		33 886	29 207
0	0	Inntekt på investering i FKV	6	35 214	-170
633 203	663 655	Resultat av finansposter		680 966	709 919
803 238	773 857	Ordinært resultat før skattekostnad		1 224 755	1 762 167
0	0	Skattekostnad på ordinært resultat	8	46 750	53 260
803 238	773 857	Ordinært resultat		1 178 005	1 708 907
803 238	773 857	Årsresultat	9	1 178 005	1 708 907



This file is sealed with a digital signature.
The seal is a guarantee for the authenticity
of the document.

Document ID:
AEA6C0CA7EA94D539D792F7EE19F247D



MBL

BALANSE PR. 31.12.

MBL		Eiendeler	Noter	KONSERN	
2020	2019			2020	2019
Anleggsmidler					
Varige driftsmidler					
133 102	162 442	Maskiner, inventar o.l	3	133 102	162 442
<u>133 102</u>	<u>162 442</u>	Sum varige driftsmidler		<u>133 102</u>	<u>162 442</u>
Finansielle anleggsmidler					
460 000	460 000	Investering i datterselskap	5	0	0
37 400	37 400	Investering i FKV	6	106 602	71 388
0	0	Lån til foretak i samme konsern		0	0
0	0	Andre langsiktige fordringer		0	0
<u>497 400</u>	<u>497 400</u>	Sum finansielle anleggsmidler		<u>106 602</u>	<u>71 388</u>
<u>630 502</u>	<u>659 842</u>	Sum anleggsmidler		<u>239 704</u>	<u>233 830</u>
Omløpsmidler					
Fordringer					
2 149 964	2 000 843	Kundefordringer		3 711 110	7 356 866
0	0	Fordringer på selskap i samme konsern	7	0	0
1 600 067	1 871 547	Forskuddsbetalt kostnad / påløpt inntekt		1 600 067	1 871 547
1 438 477	985 590	Andre fordringer		1 438 477	1 049 064
<u>5 188 508</u>	<u>4 857 980</u>	Sum fordringer		<u>6 749 654</u>	<u>10 277 477</u>
Investeringer					
8 992 961	8 443 388	Markedsbaserte aksjer	6	8 992 961	8 443 388
<u>8 992 961</u>	<u>8 443 388</u>	Sum investeringer		<u>8 992 961</u>	<u>8 443 388</u>
<u>39 031 541</u>	<u>31 978 887</u>	Kontanter og bankinnskudd	10	<u>56 671 583</u>	<u>45 760 046</u>
<u>53 213 010</u>	<u>45 280 255</u>	Sum omløpsmidler		<u>72 414 198</u>	<u>64 480 911</u>
<u>53 843 512</u>	<u>45 940 097</u>	Sum eiendeler		<u>72 653 902</u>	<u>64 714 741</u>



This file is sealed with a digital signature.
The seal is a guarantee for the authenticity
of the document.

Document ID:
AEA6C0CA7EA94D539D792F7EE19F247D



MBL

BALANSE PR. 31.12.

MBL		Egenkapital og gjeld		Noter	KONSERN	
2020	2019				2020	2019
Egenkapital						
		Annen egenkapital			33 731 193	32 553 188
<u>27 471 722</u>	<u>26 668 483</u>	Sum egenkapital		9	<u>33 731 193</u>	<u>32 553 188</u>
<u>27 471 722</u>	<u>26 668 483</u>					
Gjeld						
Kortsiktig gjeld						
		Leverandørgjeld			7 097 145	3 613 639
6 311 931	2 434 623	Betalbar skatt		8	46 750	53 260
0	0	Off.avgifter, skattetrekk m.m			3 164 527	3 283 130
474 134	77 214	Annen kortsiktig gjeld		11	28 614 286	25 211 524
<u>19 585 725</u>	<u>16 759 776</u>	Sum kortsiktig gjeld			<u>38 922 709</u>	<u>32 161 553</u>
<u>26 371 790</u>	<u>19 271 613</u>					
		Sum gjeld			<u>38 922 709</u>	<u>32 161 553</u>
<u>26 371 790</u>	<u>19 271 613</u>					
		Sum gjeld og egenkapital			<u>72 653 902</u>	<u>64 714 741</u>
<u>53 843 512</u>	<u>45 940 097</u>					

Oslo,
Årsregnskapet er signert elektronisk

Pål Nedregotten
Styrets leder

Siv Juvik Tveitnes
Nestleder

Einar Hålien
Styremedlem

Bård Skaar Viken
Styremedlem

Tomas E. Myrbostad
Styremedlem

Per Magne Tveiten
Styremedlem

Dag B. Sersdahl
Styremedlem

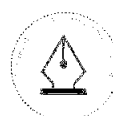
Kristina F. Nilsen
Styremedlem

Irene Halvorsen
Styremedlem

Harald Røe
Styremedlem

Nina Kristin Vesterby
Styremedlem

Randi S. Øgrey
Daglig leder



This file is sealed with a digital signature.
The seal is a guarantee for the authenticity
of the document.

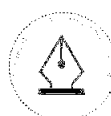
Document ID:
AEA6C0CA7EA94D539D792F7EE19F247D



MBL

Kontantstrømpoppstilling 1.1 - 31.12 2020

Kontantstrømmer fra operasjonelle aktiviteter	2020	2019
Resultat før skatt	803 238	773 857
Betalbar skatt		
Ordinære avskrivninger	29 340	51 059
Forskjellen mellom kostnadsført pensjon og inn-/utbetalinger		
Endring i , kundefordringer og leverandørgjeld	3 728 187	-3 614 681
Endring i andre tidsavgrensingsposter	2 491 889	-1 902 149
Netto kontantstrøm fra operasjonelle aktiviteter	<u>7 052 654</u>	<u>-4 691 915</u>
Kontantstrømmer fra investeringsaktiviteter		
Investeringer i varige driftsmidler	0	-109 497
Endring i andre investeringer (herunder utlån)	0	-5 000 000
Netto kontantstrøm fra investeringsaktiviteter	<u>0</u>	<u>-5 109 497</u>
Kontantstrømmer fra finansieringsaktiviteter		
Opptak av ny gjeld (kortsiktig og langsiktig)	0	0
Nedbetaling langssiktig lån	0	0
Netto kontantstrøm fra finansieringsaktiviteter	<u>0</u>	<u>0</u>
Netto endring i likvider i året	7 052 655	-9 801 411
Kontanter og bankinnskudd pr 1.1	31 978 887	41 780 297
Kontanter og bankinnskudd pr 31.12.	<u>39 031 541</u>	<u>31 978 887</u>



This file is sealed with a digital signature.
The seal is a guarantee for the authenticity
of the document.

Document ID:
AEA6C0CA7EA94D539D792F7EE19F247D



MBL Konsern

Kontantstrømoppstilling 1.1 - 31.12. 2020

Kontantstrømmer fra operasjonelle aktiviteter	2020	2019
Resultat før skatt	1 224 755	1 762 167
Betalbar skatt	-53 260	-3 872
Ordinære avskrivninger	29 340	51 059
Forskjellen mellom kostnadsført pensjon og inn- /utbetalinger	0	0
Endring i varer, kundefordringer og leverandørgjeld	7 129 262	-3 860 159
Endring i andre tidsavgrensningsposter	2 616 654	-3 973 173
Netto kontantstrøm fra operasjonelle aktiviteter	10 946 751	-6 023 978
Kontantstrømmer fra investeringsaktiviteter		
Investeringer i varige driftsmidler, goodwill	0	-109 497
Felleskontrollert virksomhet	-35 214	170
Endring i andre investeringer	0	-5 000 000
Netto kontantstrøm fra investeringsaktiviteter	-35 214	-5 109 327
Kontantstrømmer fra finansieringsaktiviteter		
Opptak av ny gjeld (kortsiktig og langsiktig)	0	0
Nedbetaling av gjeld	0	0
Avkastning på eiendomsrettsfond	0	0
Netto kontantstrøm fra finansieringsaktiviteter	0	0
Netto endring i likvider i året	10 911 537	-11 133 305
Kontanter og bankinnskudd pr 1.1	45 760 046	56 893 350
Kontanter og bankinnskudd pr 31.12.	56 671 583	45 760 046



This file is sealed with a digital signature.
The seal is a guarantee for the authenticity
of the document.

Document ID:
AEA6C0CA7EA94D539D792F7EE19F247D



MBL

Noter til årsregnskapet 2020

Note 1 Regnskapsprinsipper

Årsregnskapet er satt opp i samsvar med regnskapsloven av 1998. Det er utarbeidet etter norske regnskapsstandarder.

Inntekter

Inntektsføring ved salg av varer skjer på leveringstidspunktet. Tjenester inntektsføres etterhvert som de leveres.

Hovedregel for vurdering av klassifisering av eiendeler og gjeld

Eiendeler bestemt til varig eie eller bruk er klassifisert som anleggsmidler. Andre eiendeler er klassifisert som omløpsmidler. Fordringer som skal tilbakebetales innen ett år er uansett klassifisert som omløpsmidler. Ved klassifisering av kortsiktig og langsiktig gjeld er analoge kriterier lagt til grunn. Anleggsmidler vurderes til anskaffelseskost, men nedskrives til virkelig verdi når verdifallet forventes ikke å være forbigående. Anleggsmidler med begrenset økonomisk levetid avskrives planmessig.

Omløpsmidler vurderes til laveste av anskaffelseskost og virkelig verdi. Kortsiktig gjeld balanseføres til nominelt mottatt beløp på etableringstidspunktet. Kortsiktig gjeld oppskrives ikke til virkelig verdi som følge av renteendring.

Konsernregnskapet

Konsernregnskapet omfatter morselskapet og 3 datterselskaper. Konsernregnskapet er utarbeidet som om konsernet var en økonomisk enhet. Transaksjoner og mellomværende mellom selskapene i konsernet er således eliminert. Kontinuitetsmetoden er benyttet ved konsolideringen av alle datterselskapene slik at de bokførte verdiene i selskapsregnskapene er videreført. Kjøpte datterselskaper regnskapsføres i konsernregnskapet basert på morselskapets anskaffelseskost. Anskaffelseskost tilordnes identifiserbare eiendeler og gjeld i datterselskapet, som oppføres i konsernregnskapet til virkelig verdi på oppkjøpstidspunktet.

I konsernregnskapet er også eierskap i en felleskontrollert virksomhet innarbeidet etter egenkapitalmetoden.

Varige driftsmidler

Varige driftsmidler avskrives over forventet økonomisk levetid. Avskrivningene er som hovedregel fordelt lineært over antatt økonomisk levetid.

Aksjer og andeler i tilknyttet selskap og datterselskap

I selskapsregnskapet er aksjer i datterselskaper og felleskontrollert virksomhet innarbeidet ihht. til kostmetoden.

Langsiktige aksjer og andeler

Vurderes til kostpris.

Omløpsaksjer

Aksjer vurderes til laveste verdi av kostpris og markedsverdi.

Fordringer

Kundefordringene og andre fordringer oppføres til pålydende, med fradrag for tapsavsetninger.

Pensjoner

Ved innskuddspensjon betaler foreningen innskudd til et forsikringsselskap. Foreningen har ingen ytterligere betalingsforpliktelse etter at innskuddene er betalt. Innskuddene regnskapsføres som lønnskostnad. Eventuelle forskuddsbetalte innskudd balanseføres som eiendel (pensjonsmidler) i den grad innskuddet kan refunderes eller redusere fremtidige innbetalinger.

Skatter

Skatter kostnadsføres når de påløper, det vil si at skattekostnaden er knyttet til det regnskapsmessige resultat før skatt. Skattekostnaden består av betalbar skatt (skatt på årets skattepliktige inntekt) og endring i netto utsatt skatt. Utsatt skatt og utsatt skattefordel er presentert netto i balansen. Utsatt skattefordel balanseføres hvis foretaket kan sannsynliggjøre en skattepliktig inntekt gjennom fremtidig inntjening eller gjennom realistisk skattetilpasning som gjør det mulig å utnytte fordelen.



This file is sealed with a digital signature.
The seal is a guarantee for the authenticity
of the document.

Document ID:
AEA6C0CA7EA94D539D792F7EE19F247D



MBL

Noter til årsregnskapet 2020

Note 2 Lønnskostnader og godtgjørelser

	MBL		MBL konsern	
	2020	2019	2020	2019
Lønninger	13 581 286	13 079 317	13 581 286	13 079 317
Arbeidsgiveravgift	2 112 786	2 009 396	2 112 786	2 009 396
Pensjonskostnader	1 960 618	1 882 629	1 960 618	1 882 629
Andre ytelser	553 053	679 581	553 053	679 581
	<u>18 207 743</u>	<u>17 650 922</u>	<u>18 207 743</u>	<u>17 650 922</u>
Gjennomsnittlig antall årsverk	14	14	14	14
Ytelser til daglig leder				
Lønn og annen godtgjørelse	1 863 971	1 816 537	1 863 971	1 816 537
Pensjonskostnader	287 376	293 822	287 376	293 822
Sum	<u>2 151 347</u>	<u>2 110 359</u>	<u>2 151 347</u>	<u>2 110 359</u>

Lån til ansatte

Det er ikke gitt lån eller sikkerhetsstillelse til ansatte eller medlemmer av styret.

Godtgjørelse til styret

Det er ikke utbetalt godtgjørelse til styret

Revisor	MBL		MBL konsern	
	2020	2019	2020	2019
Honorar lobestemt revisjon	145 969	138 113	252 469	226 313
Skatte- og avgiftsrådgivning	0	0	0	0
Øvrig bistand	23 500	16 800	38 500	32 000
Sum	<u>169 469</u>	<u>154 913</u>	<u>290 969</u>	<u>258 313</u>

Godtgjørelsen er eks. mva.

Note 3 Varige driftsmidler

	MBL	MBL konsern
	Mask, invent.	Mask, invent.
Anskaffelseskost pr 1.1.	5 445 923	6 240 901
Tilgang	0	0
Avgang	0	0
Sum kostpris	<u>5 445 923</u>	<u>6 240 901</u>
Akkumulerte avskrivninger 31.12	<u>5 312 820</u>	<u>6 107 797</u>
Bokført verdi 31.12	<u>133 102</u>	<u>133 102</u>
Årest ordinære avskrivninger	<u>29 340</u>	<u>29 340</u>
Prosjenter for avskrivninger 10-33%		

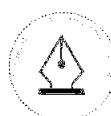
Note 4 Pensjonskostnader, -midler og -forpliktelser

Foreningens pensjonsordning ble 01.01.15 konvertert fra en ytelsesordning til en innskuddsordning for ansatte under 60 år. Ansatte over 60 år blir igjen i den lukkede ytelsesordningen. Ytelsesordningen ble avsluttet 31.05.17 da det kun var en ansatt igjen i ordningen. Den ansatte ble overført til innskuddsordningen. Foreningens pensjonsordning tilfredsstiller kravene i lov om obligatorisk tjenestepensjon.

Note 5 Investering i datterselskap og tilknyttede selskaper

Investeringer i datterselskapene vurderes etter kostmetoden i selskapsregnskapet. Alle datterselskapene har forretningskontor i Oslo.

Datterselskaper:	Kostpris	Bokført-verdi	Eierandel	Resultat 100 %	Egenkapital 100 %
Papirkjøp AS	100 000	100 000	100 %	133 405	4 402 652
NADA AS	250 000	250 000	100 %	174 162	1 634 637
Mediebedriftenes Klareringstjeneste AS	110 000	110 000	100 %	31 985	612 980
SUM	<u>460 000</u>	<u>460 000</u>		<u>339 552</u>	<u>6 650 269</u>



This file is sealed with a digital signature. The seal is a guarantee for the authenticity of the document.

Document ID:
AEA6C0CA7EA94D539D792F7EE19F247D



MBL

Noter til årsregnskapet 2020

Note 6 Aksjer og andeler i andre selskaper

Investering i felleskontrollert virksomhet er regnskapsført etter egenkapitalmetoden i konsernregnskapet.

Langsiktige aksjer	Antall aksjer	Kostpris	Verdi i balansen*	Resultatandel 34 %	Egenkapitalandel** 34 %
Norsk Opplagskontroll AS	34	1 100	37 400	35 214	106 602

* Balansført verdi i selskapsregnskapet

** Balansført verdi i konsernregnskapet

Markedsbaserte aksjer:

	MBL		MBL konsern	
	2020	2019	2020	2019
Fondsavsetning NHO's landsforeninger	8 992 961	8 443 388	8 992 961	8 443 388
Sum markedsplasseringer	8 992 961	8 443 388	8 992 961	8 443 388

Markedsplasseringer som spesifisert ovenfor er ført til kursverdi pr. 31.12.20

Note 7 Mellomværende med selskap i samme konsern

	2020	2019
Fordring Papirkjøp AS	0	0
Fordring NADA AS	0	0
Fordring Mediebedriftenes Klareringstjeneste AS	0	0
Sum konsernfordringer	0	0

Nada AS har en fordring på Mediebedriftenes Klareringstjeneste AS på kr. 15.000 per 31.12.2020.

Note 8 Skatt

	2020		2019	
	MBL	MBL konsern	MBL	MBL konsern
Resultat før skatt	803 238	1 224 755	773 857	1 762 167
Resultatandel FKV/TS	0	-35 214	0	170
Andre permanente forskjeller	0	362	0	15
Endring midlertidige forskjeller	0	-13 608	0	-19 505
Skattefunn	0	0	0	0
Resultat som ikke er skattepliktig	-803 238	-803 238	-773 857	-773 857
Anvendelse av fremførbart underskudd	0	-160 554	0	-726 904
Underskudd	0	0	0	0
Årets skattegrunnlag	0	212 502	0	242 085
22% / 23% Skatt	0	46 750	0	53 260
Årets skattekostnad består av:				
For mye avsatt skatt tidligere år	0	0	0	0
Årets betalbare skatt på inntekt	0	46 750	0	53 260
Sum	0	46 750	0	53 260
Endring utsatt skatt				
Total skattekostnad	0	46 750	0	53 260
Betalbar skatt i balansen:				
Betalbar skatt	0	46 750	0	53 260
Sum betalbar skatt	0	46 750	0	53 260

MBL er ikke skattepliktig.

Spesifikk grunnlag utsatt skatt MBL Konsern

	31.12.	1.1.	Endring
Varige driftsmidler	0	-13 608	13 608
Endring midlertidige forskjeller	0	-13 608	13 608
Fremførbart underskudd	-481 566	-642 120	-160 554
Sum forskjeller	-481 566	-655 728	174 162
22% / 22 % Utsatt skatt	-105 945	-144 260	38 316

Utsatt skattefordel er ikke oppført i selskapenes balanser.



This file is sealed with a digital signature.
The seal is a guarantee for the authenticity of the document.

Document ID:
AEA6C0CA7EA94D539D792F7EE19F247D



MBL

Noter til årsregnskapet 2020

Note 9 Egenkapital

	Kapital	Annen egenkapital	Sum egenkapital
MBL			
Egenkapital pr. 01.01.20	0	26 668 483	26 668 483
Årsresultat	0	803 238	803 238
Egenkapital pr 31.12.20	0	27 471 722	27 471 722

MBL konsern

	Kapital	Annen egenkapital	Sum egenkapital
Egenkapital pr. 01.01.20	0	32 553 188	32 553 188
Årsresultat	0	1 178 005	1 178 005
Egenkapital pr 31.12.20	0	33 731 193	33 731 193

Note 10 Bundne midler

	MBL	MBL Konsern
Av bankinnskudd er bundet i skattetrekksmidler	745 770	745 770

Note 11 Kopinor utgiverfond

	2020		2019	
	MBL	MBL Konsern	MBL	MBL Konsern
Kopinor utgiverfond dagspressen				
Kopinorfond pr 1.1.	4 421 920	4 421 920	4 530 937	4 530 937
Innbetalinger fra Kopinor	3 213 343	3 213 343	3 349 359	3 349 359
Inntektsført som driftsinntekt i MBLs regnskap	-2 289 800	-2 289 800	-3 458 376	-3 458 376
Overført til LLA for deres andel Q4/2019	-50 000	-50 000	-	-
Kopinorfond pr 31.12.	5 295 463	5 295 463	4 421 920	4 421 920
Kopinor utgiverfond ukepressen				
Kopinorfond pr 1.1.	1 120 734	1 120 734	1 091 468	1 091 468
Innbetalinger fra Kopinor	1 013 938	1 013 938	1 148 166	1 148 166
Inntektsført som driftsinntekt i MBLs regnskap	-639 500	-639 500	-1 118 900	-1 118 900
Kostnadsført direkte mot Kopinorfondet	-	-	-	-
Kopinorfond pr 31.12.	1 495 172	1 495 172	1 120 734	1 120 734
Sum Kopinor dagspressen og ukepressen	6 790 635	6 790 635	5 542 654	5 542 654

Note 12 Pant og heftelser

Det er ved utgangen av 2020 registrert tinglyste heftelser på varelager i Papirkjøp AS med kr 5.000.000 uten at selskapet har reelle forpliktelser knyttet til sikkerhetsstillelsen. Dette er tilknyttet selskapets ubenyttede kassakreditt.

Tilsvarende er det registrert tinglyste heftelser i Papirkjøp AS på factoringavtale med kr 5.000.000 og en kausjonserklæring mot morselskapet Mediebedriftenes Landsforening med kr 5.000.000 i forbindelse med selskapets ubenyttede kassakreditt. Selskape har ingen reelle forpliktelser knyttet til disse sikkerhetsstillelsene.



This file is sealed with a digital signature.
The seal is a guarantee for the authenticity
of the document.

Document ID:
AEA6C0CA7EA94D539D792F7EE19F247D