



ÅRSREGNSKAPET FOR REGNSKAPSÅRET 2024 - GENERELL INFORMASJON

Enheten

Organisasjonsnummer:	912 214 648
Organisasjonsform:	Stiftelse
Foretaksnavn:	STIFTELSEN HANS RASMUS ASTRUP
Forretningsadresse:	Dronning Eufemias gate 8 0191 OSLO

Regnskapsår

Årsregnskapets periode:	01.01.2024 - 31.12.2024
-------------------------	-------------------------

Konsern

Mørselskap i konsern:	Ja
Konsernregnskap lagt ved:	Ja

Regnskapsregler

Regler for små foretak benyttet:	Nei
Benyttet ved utarbeidelsen av årsregnskapet til selskapet:	Regnskapslovens alminnelige regler
Benyttet ved utarbeidelsen av årsregnskapet til konsernet:	Regnskapslovens alminnelige regler

Årsregnskapet fastsatt av kompetent organ

Bekreftet av representant for selskapet:	Anine Myhraas
Dato for fastsettelse av årsregnskapet:	24.06.2025

Grunnlag for avgivelse

År 2024: Årsregnskapet er elektronisk innlevert
År 2023: Tall er hentet fra elektronisk innlevert årsregnskap fra 2024

Det er ikke krav til at årsregnskapet m.v. som sendes til Regnskapsregisteret er undertegnet. Kontrollen på at dette er utført ligger hos revisor/enhetens øverste organ. Sikkerheten ivaretas ved at innsender har rolle/rettighet for innsending av årsregnskapet via Altinn, og ved at det bekreftes at årsregnskapet er fastsatt av kompetent organ.

Brønnøysundregistrene, 07.08.2025



Resultatregnskap

Beløp i: NOK	Note	2024	2023
RESULTATREGNSKAP			
Inntekter			
Annen driftsinntekt	2	43 262 000	0
Sum inntekter		43 262 000	0
Kostnader			
Lønnskostnad	3	3 165 000	4 724 000
Avskrivning på varige driftsmidler og immaterielle eiendeler	4	655 000	1 377 000
Annen driftskostnad	5	22 728 000	13 207 000
Sum kostnader		26 548 000	19 308 000
Driftsresultat		16 714 000	-19 308 000
Finansinntekter og finanskostnader			
Inntekt på investering i datterselskap og tilknyttet selskap		416 000 000	755 771 000
Annen finansinntekt		120 980 000	12 255 000
Sum finansinntekter		536 980 000	768 026 000
Annen finanskostnad		20 700 000	20 500 000
Sum finanskostnader		20 700 000	20 500 000
Netto finans		516 280 000	747 526 000
Resultat før skattekostnad		532 994 000	728 218 000
Årsresultat		532 994 000	728 218 000



Balanse

Beløp i: NOK	Note	2024	2023
BALANSE - EIENDELER			
Anleggsmidler			
Immaterielle eiendeler			
Varige driftsmidler			
Tomter, bygninger og annen fast eiendom		76 117 000	168 234 000
Driftsløsøre, inventar, verktøy, kontormaskiner og lignende		579 613 000	548 374 000
Sum varige driftsmidler		655 730 000	716 608 000
Finansielle anleggsmidler			
Investering i datterselskap		1 854 982 000	1 854 982 000
Sum finansielle anleggsmidler		1 854 982 000	1 854 982 000
Sum anleggsmidler		2 510 712 000	2 571 590 000
Omløpsmidler			
Varer			
Fordringer			
Andre fordringer		1 835 000	4 605 000
Konsernfordringer		269 000 000	
Sum fordringer		270 835 000	4 605 000
Investeringer			
Andre markedsbaserte finansielle instrumenter	7	2 104 252 000	1 760 284 000
Sum investeringer		2 104 252 000	1 760 284 000
Bankinnskudd, kontanter og lignende			
Bankinnskudd, kontanter og lignende	8	44 111 000	26 481 000
Sum bankinnskudd, kontanter og lignende		44 111 000	26 481 000
Sum omløpsmidler		2 419 198 000	1 791 370 000
SUM EIENDELER		4 929 910 000	4 362 960 000



Balanse

Beløp i: NOK	Note	2024	2023
BALANSE - EGENKAPITAL OG GJELD			
Egenkapital			
Innskutt egenkapital			
Selskapskapital	9	1 000 000	1 000 000
Sum innskutt egenkapital		1 000 000	1 000 000
Opptjent egenkapital			
Annen egenkapital		4 925 030 000	4 352 037 000
Sum opptjent egenkapital		4 925 030 000	4 352 037 000
Sum egenkapital		4 926 030 000	4 353 037 000
Sum langsiktig gjeld		0	0
Kortsiktig gjeld			
Skyldige offentlige avgifter		335 000	518 000
Kortsiktig konserngjeld			15 000
Annen kortsiktig gjeld		3 545 000	9 390 000
Sum kortsiktig gjeld		3 880 000	9 923 000
Sum gjeld		3 880 000	9 923 000
SUM EGENKAPITAL OG GJELD		4 929 910 000	4 362 960 000



Konsernets resultatregnskap

Beløp i: NOK	Note	2024	2023
RESULTATREGNSKAP			
Inntekter			
Annen driftsinntekt	2	2 011 780 000	1 738 704 000
Sum inntekter		2 011 780 000	1 738 704 000
Kostnader			
Lønnskostnad		1 245 685 000	1 105 729 000
Avskrivning på varige driftsmidler og immaterielle eiendeler		24 317 000	7 005 000
Annen driftskostnad		461 264 000	355 731 000
Sum kostnader		1 731 266 000	1 468 465 000
Driftsresultat		280 514 000	270 239 000
Finansinntekter og finanskostnader			
Annen finansinntekt		371 224 000	174 719 000
Sum finansinntekter		371 224 000	174 719 000
Annen finanskostnad		44 643 000	54 484 000
Sum finanskostnader		44 643 000	54 484 000
Netto finans		326 581 000	120 235 000
Resultat før skattekostnad		607 095 000	390 474 000
Skattekostnad		31 509 000	84 102 000
Årsresultat		575 586 000	306 372 000
Minoritetsinteresser		121 089 000	118 677 000
Årsresultat etter minoritetsinteresser		454 497 000	187 695 000
Overføringer og disponeringer			
Overføringer til/fra annen egenkapital		575 588 000	306 373 000
Sum overføringer og disponeringer		575 588 000	306 373 000



Konsernets balanse

Beløp i: NOK	Note	2024	2023
BALANSE - EIENDELER			
Anleggsmidler			
Immaterielle eiendeler			
Goodwill	4	36 576 000	32 188 000
Sum immaterielle eiendeler		36 576 000	32 188 000
Varige driftsmidler			
Tomter, bygninger og annen fast eiendom	4	429 200 000	500 893 000
Driftsløsøre, inventar, verktøy, kontormaskiner og lignende	4	1 379 855 000	1 365 431 000
Sum varige driftsmidler		1 809 055 000	1 866 324 000
Finansielle anleggsmidler			
Investeringer i aksjer og andeler	7	1 976 000	78 007 000
Andre fordringer		126 251 000	109 603 000
Sum finansielle anleggsmidler		128 227 000	187 610 000
Sum anleggsmidler		1 973 858 000	2 086 122 000
Omløpsmidler			
Varer			
Fordringer			
Kundefordringer		373 811 000	339 941 000
Andre fordringer		306 708 000	288 620 000
Sum fordringer		680 519 000	628 561 000
Investeringer			
Andre markedsbaserte finansielle instrumenter	7	2 413 075 000	2 050 835 000
Sum investeringer		2 413 075 000	2 050 835 000
Bankinnskudd, kontanter og lignende			
Bankinnskudd, kontanter og lignende		1 295 277 000	1 102 814 000
Sum bankinnskudd, kontanter og lignende		1 295 277 000	1 102 814 000
Sum omløpsmidler		4 388 871 000	3 782 210 000



Konsernets balanse

Beløp i: NOK	Note	2024	2023
SUM EIENDELER		6 362 729 000	5 868 332 000
BALANSE - EGENKAPITAL OG GJELD			
Egenkapital			
Innskutt egenkapital			
Selskapskapital		1 000 000	1 000 000
Sum innskutt egenkapital		1 000 000	1 000 000
Opptjent egenkapital			
Annen egenkapital		4 669 391 000	4 174 524 000
Minoritetsinteresser		211 908 000	183 827 000
Sum opptjent egenkapital		4 881 299 000	4 358 351 000
Sum egenkapital		4 882 299 000	4 359 351 000
Gjeld			
Langsiktig gjeld			
Utsatt skatt	7	7 489 000	50 624 000
Sum avsetninger for forpliktelser		7 489 000	50 624 000
Annen langsiktig gjeld			
Gjeld til kredittinstitusjoner		258 960 000	265 879 000
Sum annen langsiktig gjeld		258 960 000	265 879 000
Sum langsiktig gjeld		266 449 000	316 503 000
Kortsiktig gjeld			
Betalbar skatt		94 967 000	107 937 000
Skyldige offentlige avgifter		24 180 000	28 966 000
Utbytte		75 344 000	100 626 000
Annen kortsiktig gjeld		1 019 491 000	954 948 000
Sum kortsiktig gjeld		1 213 982 000	1 192 477 000
Sum gjeld		1 480 431 000	1 508 980 000
SUM EGENKAPITAL OG GJELD		6 362 730 000	5 868 331 000



Brønnøysundregistrene

ÅRSREGNSKAP FOR REGNSKAPSÅRET 2024 - GENERELL INFORMASJON

Journalnummer: 2025 662751

Enheten

Organisasjonsnummer: 912 214 648
Organisasjonsform: Stiftelse
Foretaksnavn: STIFTELSEN HANS RASMUS ASTRUP
Forretningsadresse: Dronning Eufemias gate 8
0191 OSLO

Regnskapsår

Årsregnskapets periode: 01.01.2024 - 31.12.2024

Konsern

Morselskap i konsern: Ja
Konsernregnskap lagt ved: Ja

Regnskapsregler

Regler for små foretak benyttet: Nei
Benyttet ved utarbeidelsen av
årsregnskapet til selskapet: Regnskapslovens alminnelige regler
Benyttet ved utarbeidelsen av
årsregnskapet til konsernet: Regnskapslovens alminnelige regler

Årsregnskapet fastsatt av kompetent organ

Bekreftet av representant for selskapet: Anine Myhraas
Dato for fastsettelse av årsregnskapet: 24.06.2025

Grunnlag for avgivelse

År 2024: Årsregnskap er elektronisk innlevert.
År 2023: Tall er hentet fra elektronisk innlevert årsregnskap fra 2024.

Det er ikke krav til at årsregnskapet m.v. som sendes til Regnskapsregisteret er undertegnet. Kontrollen på at dette er utført ligger hos revisor/enhetens øverste organ. Sikkerheten ivaretas ved at innsender har rolle/rettighet for innsending av årsregnskapet via Altinn, og ved at det bekreftes at årsregnskapet er fastsatt av kompetent organ.

Brønnøysundregistrene, 06.08.2025



Organisasjonsnr: 912 214 648
STIFTELSEN HANS RASMUS ASTRUP

RESULTATREGNSKAP

Beløp i: NOK	Note	2024	2023
RESULTATREGNSKAP			
Inntekter			
Annen driftsinntekt	2	43 262 000	0
Sum inntekter		43 262 000	0
Kostnader			
Lønnskostnad	3	3 165 000	4 724 000
Avskrivning på varige driftsmidler og immaterielle eiendeler	4	655 000	1 377 000
Annen driftskostnad	5	22 728 000	13 207 000
Sum kostnader		26 548 000	19 308 000
Driftsresultat		16 714 000	-19 308 000
Finansinntekter og finanskostnader			
Inntekt på investering i datterselskap og tilknyttet selskap		416 000 000	755 771 000
Annen finansinntekt		120 980 000	12 255 000
Sum finansinntekter		536 980 000	768 026 000
Annen finanskostnad		20 700 000	20 500 000
Sum finanskostnader		20 700 000	20 500 000
Netto finans		516 280 000	747 526 000
Resultat før skattekostnad		532 994 000	728 218 000
Årsresultat		532 994 000	728 218 000



Organisasjonsnr: 912 214 648
STIFTELSEN HANS RASMUS ASTRUP

BALANSE

Beløp i: NOK Note 2024 2023

BALANSE - EIENDELER

Anleggsmidler Immaterielle eiendeler

Varige driftsmidler

Tomter, bygninger og annen fast eiendom	76 117 000	168 234 000
Driftsløsøre, inventar, verktøy, kontormaskiner og lignende	579 613 000	548 374 000
Sum varige driftsmidler	655 730 000	716 608 000

Finansielle anleggsmidler

Investering i datterselskap	1 854 982 000	1 854 982 000
Sum finansielle anleggsmidler	1 854 982 000	1 854 982 000
Sum anleggsmidler	2 510 712 000	2 571 590 000

Omløpsmidler Varer

Fordringer

Andre fordringer	1 835 000	4 605 000
Konsernfordringer	269 000 000	
Sum fordringer	270 835 000	4 605 000

Investeringer

Andre markedsbaserte finansielle instrumenter	7	2 104 252 000	1 760 284 000
Sum investeringer		2 104 252 000	1 760 284 000

Bankinnskudd, kontanter og lignende

Bankinnskudd, kontanter og lignende	8	44 111 000	26 481 000
Sum bankinnskudd, kontanter og lignende		44 111 000	26 481 000

Sum omløpsmidler		2 419 198 000	1 791 370 000
------------------	--	---------------	---------------

SUM EIENDELER		4 929 910 000	4 362 960 000
---------------	--	---------------	---------------

BALANSE - EGENKAPITAL OG GJELD

Egenkapital Innskutt egenkapital



Selskapskapital	9	1 000 000	1 000 000
Sum innskutt egenkapital		1 000 000	1 000 000
Opptjent egenkapital			
Annen egenkapital		4 925 030 000	4 352 037 000
Sum opptjent egenkapital		4 925 030 000	4 352 037 000
Sum egenkapital		4 926 030 000	4 353 037 000
Sum langsiktig gjeld		0	0
Kortsiktig gjeld			
Skyldige offentlige avgifter		335 000	518 000
Kortsiktig konserngjeld			15 000
Annen kortsiktig gjeld		3 545 000	9 390 000
Sum kortsiktig gjeld		3 880 000	9 923 000
Sum gjeld		3 880 000	9 923 000
SUM EGENKAPITAL OG GJELD		4 929 910 000	4 362 960 000



Organisasjonsnr: 912 214 648
STIFTELSEN HANS RASMUS ASTRUP

KONSERNRESULTATREGNSKAP

Beløp i: NOK	Note	2024	2023
RESULTATREGNSKAP			
Inntekter			
Annen driftsinntekt	2	2 011 780 000	1 738 704 000
Sum inntekter		2 011 780 000	1 738 704 000
Kostnader			
Lønnskostnad		1 245 685 000	1 105 729 000
Avskrivning på varige driftsmidler og immaterielle eiendeler		24 317 000	7 005 000
Annen driftskostnad		461 264 000	355 731 000
Sum kostnader		1 731 266 000	1 468 465 000
Driftsresultat		280 514 000	270 239 000
Finansinntekter og finanskostnader			
Annen finansinntekt		371 224 000	174 719 000
Sum finansinntekter		371 224 000	174 719 000
Annen finanskostnad		44 643 000	54 484 000
Sum finanskostnader		44 643 000	54 484 000
Netto finans		326 581 000	120 235 000
Resultat før skattekostnad		607 095 000	390 474 000
Skattekostnad		31 509 000	84 102 000
Årsresultat		575 586 000	306 372 000
Minoritetsinteresser		121 089 000	118 677 000
Årsresultat etter minoritetsinteresser		454 497 000	187 695 000
Overføringer og disponeringer			
Overføringer til/fra annen egenkapital		575 588 000	306 373 000
Sum overføringer og disponeringer		575 588 000	306 373 000



Organisasjonsnr: 912 214 648
STIFTELSEN HANS RASMUS ASTRUP

KONSERNBALANSE

Beløp i: NOK	Note	2024	2023
BALANSE - EIENDELER			
Anleggsmidler			
Immaterielle eiendeler			
Goodwill	4	36 576 000	32 188 000
Sum immaterielle eiendeler		36 576 000	32 188 000
Varige driftsmidler			
Tomter, bygninger og annen fast eiendom	4	429 200 000	500 893 000
Driftsløsøre, inventar, verktøy, kontormaskiner og lignende	4	1 379 855 000	1 365 431 000
Sum varige driftsmidler		1 809 055 000	1 866 324 000
Finansielle anleggsmidler			
Investeringer i aksjer og andeler	7	1 976 000	78 007 000
Andre fordringer		126 251 000	109 603 000
Sum finansielle anleggsmidler		128 227 000	187 610 000
Sum anleggsmidler		1 973 858 000	2 086 122 000
Omløpsmidler			
Varer			
Fordringer			
Kundefordringer		373 811 000	339 941 000
Andre fordringer		306 708 000	288 620 000
Sum fordringer		680 519 000	628 561 000
Investeringer			
Andre markedsbaserte finansielle instrumenter	7	2 413 075 000	2 050 835 000
Sum investeringer		2 413 075 000	2 050 835 000
Bankinnskudd, kontanter og lignende			
Bankinnskudd, kontanter og lignende		1 295 277 000	1 102 814 000
Sum bankinnskudd, kontanter og lignende		1 295 277 000	1 102 814 000
Sum omløpsmidler		4 388 871 000	3 782 210 000
SUM EIENDELER		6 362 729 000	5 868 332 000
BALANSE - EGENKAPITAL OG GJELD			



Egenkapital		
Innskutt egenkapital		
Selskapskapital	1 000 000	1 000 000
Sum innskutt egenkapital	1 000 000	1 000 000
Opptjent egenkapital		
Annen egenkapital	4 669 391 000	4 174 524 000
Minoritetsinteresser	211 908 000	183 827 000
Sum opptjent egenkapital	4 881 299 000	4 358 351 000
Sum egenkapital	4 882 299 000	4 359 351 000
Gjeld		
Langsiktig gjeld		
Utsatt skatt	7 489 000	50 624 000
Sum avsetninger for forpliktelseser	7 489 000	50 624 000
Annen langsiktig gjeld		
Gjeld til kredittinstitusjoner	258 960 000	265 879 000
Sum annen langsiktig gjeld	258 960 000	265 879 000
Sum langsiktig gjeld	266 449 000	316 503 000
Kortsiktig gjeld		
Betalbar skatt	94 967 000	107 937 000
Skyldige offentlige avgifter	24 180 000	28 966 000
Utbytte	75 344 000	100 626 000
Annen kortsiktig gjeld	1 019 491 000	954 948 000
Sum kortsiktig gjeld	1 213 982 000	1 192 477 000
Sum gjeld	1 480 431 000	1 508 980 000
SUM EGENKAPITAL OG GJELD	6 362 730 000	5 868 331 000



Organisasjonsnr: 912 214 648
STIFTELSEN HANS RASMUS ASTRUP

NOTEOPPLYSNINGER - SELSKAP - alle poster oppgitt i hele tall

Note
3

Antall årsverk i regnskapsåret
0.50

Sum Beløp

Balanseført verdi 31.12. Varige driftsmidler Immaterielle eiend.

Konsernregnskap

Morselskapet sitt navn

Forretningskontor for morselskapet

Begrunnelse for at datterselskap er utelatt fra konsolideringen

Samlet beløp - tilknyttet selskap Årets Fjorårets

Samlet beløp - foretak i samme konsern Årets Fjorårets

Samlet beløp - foretak i samme konsern Årets Fjorårets

Samlet beløp - felles kontrollert virksomhet Årets Fjorårets

Pantstillelse Beløp

Beholdning av egne aksjer Antall Pålydende Andel av aksjek.



Organisasjonsnr: 912 214 648
STIFTELSEN HANS RASMUS ASTRUP

NOTEOPPLYSNINGER - KONSERN - alle poster oppgitt i hele tall

Note
3

Antall årsverk i regnskapsåret
369.00

Sum Beløp

Balanseført verdi 31.12. Varige driftsmidler Immaterielle eiend.

Konsernregnskap

Morselskapet sitt navn

Forretningskontor for morselskapet

Begrunnelse for at datterselskap er utelatt fra konsolideringen

Samlet beløp - tilknyttet selskap Årets Fjorårets

Samlet beløp - foretak i samme konsern Årets Fjorårets

Samlet beløp - foretak i samme konsern Årets Fjorårets

Samlet beløp - felles kontrollert virksomhet Årets Fjorårets

Pantstillelse Beløp

Beholdning av egne aksjer Antall Pålydende Andel av aksjek.



DocuSign Envelope ID: 1C95B078-7087-4746-9D8D-9ADB36B1C9C2

Stiftelsen Hans Rasmus Astrup

ÅRSREGNSKAP 2024 - KONSERN

- * Styrets årsberetning - mor og konsern
- * Resultatregnskap - mor og konsern
- * Balanse - mor og konsern
- * Kontantstrøm - mor og konsern
- * Noter til regnskapet - mor og konsern
- * Revisjonsberetning



DocuSign Envelope ID: 1C95B078-7087-4746-9D8D-9ADB36B1C9C2

Stiftelsen Hans Rasmus Astrup

ÅRSBERETNING 2024

Virksomheten

Stiftelsen Hans Rasmus Astrup («Stiftelsen») er en ideell stiftelse som ble opprettet 25. juni 2013. Den har til formål å støtte kulturelle tiltak, herunder særlig å forvalte og utvikle Astrup Fearnley Samlingen av norsk og internasjonal samtidskunst, og bidra til at den gjøres tilgjengelig for allmennheten, primært gjennom Astrup Fearnley Museet.

Stiftelsen har fire hel- og deleide datterselskap. Datterselskapene er Astrup Fearnley AS (70 % eierskap), SHRA Art AS (100 % eierskap), SHRA Invest AS (100 % eierskap), AS Krokstad Skov (100 % eierskap) (sammen med Stiftelsen omtalt som «konsernet»). Stiftelsen søker å forvalte eiendelene på en forsvarlig måte med et langsiktig perspektiv.

Stiftelsens forretningskontor er i Oslo.

For å realisere formålet deler Stiftelsen årlig ut midler til kulturelle tiltak, i 2024 som støtte til Astrup Fearnley Museet i tillegg til bidrag til Det norske institutt i Roma. Samlede utdelinger utgjorde i 2024 NOK 20,7 mill. I tillegg engasjerer Stiftelsen seg i forvaltningen av og innkjøp til Astrup Fearnley samlingen av samtidskunst og en rekke nye verk ble lagt til samlingen i løpet av 2024. Stiftelsen gleder seg over at Astrup Fearnley Museet har hatt et nytt, godt år med utstillinger og formidling av høy kvalitet og med god etterspørsel. Museets posisjon og anseelse internasjonalt synes styrket, og under museets dynamiske og visjonære lederskap ser Stiftelsen frem til utviklingen fremover.

Stiftelsens formue forvaltes med sikte på trygg og langsiktig avkastning for å sikre Stiftelsens driftsgrunnlag for fremtiden. I tillegg til Stiftelsens egen drift og forvaltning er avkastningen påvirket av aktiviteten i den globale økonomien og finansmarkedene. Finansporteføljen er eksponert mot svingninger i aksje- og rentemarkedet i Norge og globalt som søkes avdempet gjennom en diversifisert portefølje. Stiftelsen baserer sin forvaltning på en vedtatt investeringsstrategi. Stiftelsens finansielle utvikling og risiko var gjennom året innenfor investeringsstrategiens rammer og avkastningen på stiftelsens finansielle portefølje var tilfredsstillende i 2024. Stiftelsen er bistått av profesjonell forvaltningsrådgiver.

Styret mener Stiftelsen står godt rustet finansielt og operativt til å takle eventuelle utfordringer i 2025.

Ytre miljø

Stiftelsens virksomhet er ikke av en slik karakter at den forurenser det ytre miljø.

Likestilling, diskriminering og arbeidsmiljø

Arbeidsmiljøet i Stiftelsen er godt og den generelle trivselen på arbeidsplassen er tilfredsstillende. Fravær blant ansatte på grunn av sykdom er begrenset, og det ble ikke rapportert om noen ulykker eller skader i 2024.

Stiftelsen har som mål å være en arbeidsplass der det råder likestilling mellom kvinner og menn, uten å diskriminere på grunnlag av kjønn, etnisitet, religion eller andre faktorer. Stiftelsen har ved årets slutt 2 ansatte. Styret består av 2 kvinner og 3 menn.



DocuSign Envelope ID: 1C95B078-7087-4746-9D8D-9ADB36B1C9C2

Redegjørelse for årsregnskapet

Årets resultat for Stiftelsen viser et overskudd på NOK 533 mill. (NOK 728,2 mill. i 2023) som foreslås overført til annen egenkapital. Bokført egenkapital utgjorde NOK 4 926 mill. per 31.12.2024 (NOK 4 353 mill. i 2023).

Konsernets resultat for 2024 viser et overskudd på NOK 607,1 mill. før skatt og NOK 575,6 mill. etter skatt.

Konsernets eiendeler pr. 31.12. har en bokført verdi på NOK 6 363 mill. Konsernets gjeld utgjør NOK 1 480 mill. og konsernets bokførte egenkapital er på NOK 4 882 mill. Likviditeten i konsernet vurderes som god.

Forutsetningen om fortsatt drift er til stede, og regnskapet er satt opp under denne forutsetning.

Kontantstrøm

Samlet kontantstrøm fra driften i konsernet var på NOK 586,7 mill., mens driftsresultatet for konsernet utgjorde NOK 280,5 mill. Differansen skyldes i hovedsak endring i tidsavgrensningsposter.

De samlede investeringene i konsernet i 2024 var NOK 257,7 mill. Likvidbeholdningen har hatt en netto økning på NOK 192,5 mill. i 2024.

Konsernets likviditetsbeholdning var NOK 1.295,3 mill. per 31.12.2024. Konsernets evne til egenfinansiering av investeringer er god.

Konsernets kortsiktige gjeld utgjorde pr. 31.12.2024 82% av samlet gjeld i konsernet, sammenlignet med 79% pr. 31.12.2023. Konsernets finansielle stilling er god, og pr. 31.12.2024 kan konsernet nedbetale kortsiktig gjeld ved hjelp av de mest likvide midlene.

Totalkapitalen var ved utgangen av året NOK 6.363 mill., sammenlignet med NOK 5.868 mill. året før. Egenkapitalandelen pr. 31.12.2024 var 76,7%, sammenlignet med 74,3% pr. 31.12.2023.

Risiko

Stiftelsen er eksponert for ulike typer risiko. Styret og ledelsen følger aktivt opp disse. Arbeid med kontroll og rapportering er prioriterte oppgaver for å sikre god overvåkning av driften og overholdelse av lovpålagte krav.

Stiftelsens styre og ledelse søker å innrette seg slik at ansatte, leverandører, forbindelser og offentligheten skal ha tillit til Stiftelsens arbeid, og beslutninger. Stiftelsen har tegnet forsikring for styrets medlemmer og daglig leder for deres mulige ansvar overfor Stiftelsen og tredjepersoner.

Den operative driften i konsernet foregår i datterselskap/underkonsern, og redegjørelse iht. åpenhetsloven §5 publiseres på de respektive selskaps/underkonsern sin hjemmeside. Stiftelsen har ikke en egen hjemmeside.


Hendelser etter balansedagen

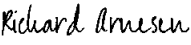
Styret mener at årsregnskapet gir et reelt bilde av Stiftelsens eiendeler og forpliktelser, finansielle stilling og resultater ved årsskiftet, og er ikke kjent med spesifikke hendelser etter datoen for finansregnskapet som krever omtale utover ovennevnte.



DocuSign Envelope ID: 1C95B078-7087-4746-9D8D-9ADB36B1C9C2


Oslo 31.desember 2024 / 24. juni 2025

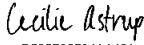
DocuSigned by:

376663697077484
Rolf Johan Ringdal
Styreleder


DocuSigned by:

A23D799FED7446C
Richard Arnesen
Styremedlem

Signed by:

5FFC4A3024DD462
Anna Catharina Astrup
Styremedlem

DocuSigned by:

D9D58EB279804C5
John Olav Harr
Daglig leder

Signed by:

DE35E9B784AA494
Cecilie Astrup
Styremedlem

DocuSigned by:

D66F27F69F76489
Andreas Stang
Styremedlem



DocuSign Envelope ID: 1C95B078-7087-4746-9D8D-9ADB36B1C9C2

Stiftelsen Hans Rasmus Astrup

RESULTATREGNSKAP

MORSELSKAP		Tall i NOK 1 000		KONSERN	
2023	2024	NOTE	DRIFTSINTEKTER OG DRIFTSKOSTNADER	2023	2024
-	-		Kommisjoner, kurtasje, o.l.	1 651 250	1 855 023
-	43 262		Annen driftsinntekt	87 454	156 758
-	43 262	2	Sum driftsinntekter	1 738 704	2 011 780
4 724	3 165	3	Lønnskostnad	1 105 729	1 245 685
1 377	655	4	Avskrivninger/ nedskrivninger	7 005	24 317
-	-		Tap på fordringer	150	4 984
13 207	22 728	5	Andre driftskostnader	355 581	456 280
19 307	26 548		Sum driftskostnader	1 468 465	1 731 265
-	19 307		Driftsresultat	270 239	280 515
			FINANSINTEKTER OG FINANSKOSTNADER		
755 771	416 000		Utbytte	60 000	140 343
12 255	120 980		Annen finansinntekt	114 719	230 881
-	-		Annen finanskostnad	- 33 984	- 23 943
768 025	536 980		Netto finansresultat	140 735	347 281
748 718	553 693		Resultat før tildelinger	410 974	627 797
20 500	20 700		Tildelinger	20 500	20 700
728 218	532 993		Resultat før skattekostnad	390 474	607 097
-	-	6	Skattekostnad	84 102	31 509
728 218	532 993		Ordinært resultat	306 373	575 588
			EKSTRAORDINÆRE POSTER		
			Ekstraordinær inntekt	-	-
728 218	532 993		ÅRSRESULTAT	306 373	575 588
			Minoritetenes andel av årsresultatet	118 677	121 089
			Majoritetens andel av årsresultatet	187 696	454 498
728 218	532 993		Overført annen egenkapital	306 373	575 588
728 218	532 993		Sum overføringer	306 373	575 588



DocuSign Envelope ID: 1C95B078-7087-4746-9D8D-9ADB36B1C9C2

Stiftelsen Hans Rasmus Astrup

BALANSE PR 31. DESEMBER

MORSELSKAP		Tall i NOK 1 000		KONSERN	
2023	2024	NOTE	EIENDELER	2023	2024
			Anleggsmidler		
			Immatrielle eiendeler		
-	-	4	Goodwill	32 188	36 576
-	-		Sum immatrielle eiendeler	<u>32 188</u>	<u>36 576</u>
			Varige driftsmidler		
168 234	76 117	4	Tomter, bygninger og annen fast eiendom	500 893	429 200
548 374	579 613	4	Kunst, driftsløsøre, inventar o.l.	1 365 431	1 379 855
<u>716 607</u>	<u>655 730</u>		Sum varige driftsmidler	<u>1 866 324</u>	<u>1 809 056</u>
			Finansielle anleggsmidler		
1 854 982	1 854 982	7	Investering i aksjer og andeler	78 007	1 976
-	-		Andre fordringer	109 602	126 251
<u>1 854 982</u>	<u>1 854 982</u>		Sum finansielle anleggsmidler	<u>187 609</u>	<u>128 227</u>
<u>2 571 590</u>	<u>2 510 712</u>		Sum anleggsmidler	<u>2 086 122</u>	<u>1 973 858</u>
			Omløpsmidler		
1 760 284	2 104 252	7	Investeringer	2 050 835	2 413 075
-	-		Kundefordringer	339 941	373 811
-	-		Fordringer på verdipapirforetak	103 902	169 281
-	269 000		Fordringer på konsernselskaper	-	-
4 605	1 835		Andre fordringer	184 718	137 427
<u>1 764 889</u>	<u>2 375 087</u>		Sum fordringer	<u>2 679 395</u>	<u>3 093 595</u>
<u>26 481</u>	<u>44 111</u>	8	Bankinnskudd	<u>1 102 814</u>	<u>1 295 277</u>
<u>1 791 370</u>	<u>2 419 198</u>		Sum omløpsmidler	<u>3 782 209</u>	<u>4 388 872</u>
<u>4 362 960</u>	<u>4 929 910</u>		SUM EIENDELER	<u>5 868 331</u>	<u>6 362 730</u>



DocuSign Envelope ID: 1C95B078-7087-4746-9D8D-9ADB36B1C9C2

Stiftelsen Hans Rasmus Astrup

BALANSE PR 31. DESEMBER

MORSELSKAP		Tall i NOK 1 000		KONSERN	
2023	2024	NOTE	EGENKAPITAL	2023	2024
			Innskutt egenkapital		
1 000	1 000	9	Selskapskapital	1 000	1 000
<u>1 000</u>	<u>1 000</u>		Sum innskutt egenkapital	<u>1 000</u>	<u>1 000</u>
			Opptjent egenkapital		
4 352 037	4 925 030		Annen egenkapital	4 174 524	4 669 391
<u>4 352 037</u>	<u>4 925 030</u>		Sum opptjent egenkapital	<u>4 174 524</u>	<u>4 669 391</u>
			Minoritetsinteresser		
-	-			<u>183 827</u>	<u>211 908</u>
<u>4 353 037</u>	<u>4 926 030</u>	10	Sum egenkapital	<u>4 359 351</u>	<u>4 882 299</u>
			GJELD		
			Avsetning for forpliktelser		
-	-	6	Utsatt skatt	50 624	7 489
<u>-</u>	<u>-</u>		Sum avsetning for forpliktelser	<u>50 624</u>	<u>7 489</u>
			Langsiktig gjeld		
-	-		Gjeld til kredittinstitusjoner	265 879	258 960
<u>-</u>	<u>-</u>		Sum langsiktig gjeld	<u>265 879</u>	<u>258 960</u>
			Kortsiktig gjeld		
15	-		Gjeld til konsernselskaper	-	-
-	-	6	Betalbar skatt	107 937	94 967
518	335		Skyldige offentlige avgifter	28 966	24 180
-	-	10	Foreslått utbytte	100 626	75 344
9 390	3 545		Annen kortsiktig gjeld	954 948	1 019 491
<u>9 923</u>	<u>3 880</u>		Sum kortsiktig gjeld	<u>1 192 477</u>	<u>1 213 982</u>
<u>9 923</u>	<u>3 880</u>		Sum gjeld	<u>1 508 980</u>	<u>1 480 432</u>
<u>4 362 960</u>	<u>4 929 910</u>		SUM EGENKAPITAL OG GJELD	<u>5 868 331</u>	<u>6 362 730</u>

Oslo, 31.12.2024 / 24.06.2025

DocuSigned by:

Rolf Johan Ringdal

Styremedlem

DocuSigned by:

Richard Arnesen

Styremedlem

DocuSigned by:

Anna Catharina Astrup

Styremedlem

DocuSigned by:

John Olav Harr

Styremedlem

DocuSigned by:

Cecilie Astrup

Styremedlem

DocuSigned by:

Andreas Stang

Styremedlem



DocuSign Envelope ID: 1C95B078-7087-4746-9D8D-9ADB36B1C9C2

Stiftelsen Hans Rasmus Astrup- Kontantstrømanalyse		
Kontantstrømoppstilling - indirekte modell	MOR	KONSERN
	2024	2024
Kontantstrømmer fra operasjonelle aktiviteter		
Resultat før skattekostnad	532 993	607 097
- Periodens betalte skatt	-	- 107 937
+ Ordinære avskrivinger	655	24 403
+/- Endring i konsernmellomværende	- 269 000	-
+/- Endring i andre tidsavgrensningsposter	- 3 273	63 143
= Netto kontantstrøm fra operasjonelle aktiviteter	261 375	586 706
Kontantstrømmer fra investeringsaktiviteter		
+ Innbetalinger ved salg av varige driftsmidler	91 462	95 632
- Utbetalinger ved kjøp av varige driftsmidler	- 31 239	- 67 153
- Utbetalinger ved kjøp av aksjer og andeler i andre foretak	- 343 968	- 362 240
+ Innbetalinger ved salg av andre investeringer	-	76 031
= Netto kontantstrøm fra investeringsaktiviteter	- 283 745	- 257 731
Kontantstrømmer fra finansieringsaktiviteter		
- Utbetalinger ved nedbetaling av langsiktig gjeld	-	- 6 919
- Utbetalinger ved nedbetaling av kortsiktig gjeld	-	- 28 966
+ Innbetaling av egenkapital	40 000	-
- Utbetaling av utbytte	-	- 100 626
= Netto kontantstrøm fra finansieringsaktiviteter	40 000	- 136 511
= Netto endring i kontanter og kontantekvivalenter	17 630	192 464
+ Beholdning av kontanter og kontantekvivalenter ved periodens begynnelse	26 481	1 102 814
= Beholdning av kontanter og kontantekvivalenter ved periodens slutt	44 111	1 295 277



DocuSign Envelope ID: 1C95B078-7087-4746-9D8D-9ADB36B1C9C2

Stiftelsen Hans Rasmus Astrup

NOTER TIL KONSERNREGNSKAPET 2024

Note 1 Regnskapsprinsipper

Årsregnskapet er satt opp i samsvar med regnskapsloven av 1998 og god regnskapsskikk i Norge. Regnskapsprinsippene er beskrevet nedenfor.

Det er etablert indre selskap i Fearnleys AS og Fearnley Securities AS, hvor Fearnleys AS og Fearnley Securities AS er hovedmann. Aktivitetene i de indre selskapene gjenspeiles fullt ut i regnskapene til AS'ene. Resultatet for deltakerne er inkludert i personalkostnader.

Konsolideringsprinsipper

Konsernregnskapet omfatter Stiftelsen HRA med datterselskaper hvor Stiftelsen HRA har bestemmende innflytelse som følge av juridisk eller faktisk kontroll. Konsernregnskapet er utarbeidet etter ensartede regnskapsprinsipper for like transaksjoner i alle selskaper som inngår i konsernregnskapet. Alle vesentlige transaksjoner og mellomværende mellom selskaper i konsernet er eliminert. Investeringer i selskaper hvor konsernet har betydelig innflytelse (tilknyttede selskaper), behandles etter egenkapitalmetoden i konsernregnskapet. Betydelig innflytelse foreligger normalt når konsernet eier fra 20 til 50 prosent av den stemmeberettigede kapitalen.

Aksjer i datterselskaper er eliminert i konsernregnskapet etter oppkjøpsmetoden. Dette innebærer at det oppkjøpte selskapets eiendeler og gjeld vurderes til virkelig verdi på kjøpstidspunktet, og eventuell merpris ut over dette klassifiseres som goodwill.

Hovedregel for vurdering og klassifisering av eiendeler og gjeld

Eiendeler bestemt til varig eie eller bruk er klassifisert som anleggsmidler. Andre eiendeler er klassifisert som omløpsmidler. Fordringer som skal tilbakebetales innen et år er klassifisert som omløpsmidler. Ved klassifisering av kortsiktig og langsiktig gjeld er tilsvarende kriterier lagt til grunn.

Omløpsmidler er vurdert til laveste av anskaffelseskost og virkelig verdi.

Anleggsmidler vurderes til anskaffelseskost, men nedskrives til gjenvinnbart beløp dersom dette er lavere enn bokført verdi, og verdifallet forventes ikke å være forbigående. Anleggsmidler med begrenset økonomisk levetid avskrives planmessig.

Annen langsiktig gjeld og kortsiktig gjeld er vurdert til pålydende beløp.

Eiendeler og gjeld i utenlandsk valuta

Pengeposter i utenlandsk valuta er i balansen omregnet til balansedagens kurs. Valutaterminkontrakter er balanseført til virkelig verdi på balansedagen.

Aksjer og andeler i tilknyttet selskap og datterselskap

Investeringer i datterselskaper vurderes etter kostmetoden. Investeringene blir nedskrevet til virkelig verdi dersom verdifallet ikke er forbigående og det må anses nødvendig etter god regnskapsskikk. Mottatt utbytte og konsernbidrag fra datterselskapene er inntektsført som annen finansinntekt. Tilsvarende gjelder for investeringer i tilknyttede selskaper.



DocuSign Envelope ID: 1C95B078-7087-4746-9D8D-9ADB36B1C9C2

Stiftelsen Hans Rasmus Astrup

Andre aksjer, obligasjoner og andeler klassifisert som anleggsmidler

Aksjer, obligasjoner og investeringer i ansvarlige selskaper og kommandittselskaper hvor selskapet ikke har betydelig innflytelse, er vurdert etter kostmetoden. Investeringene nedskrives til virkelig verdi ved verdifall som forventes ikke å være forbigående. Mottatt utbytte fra selskapene inntektsføres som annen finansinntekt.

Aksjer klassifisert som omløpsmidler

Finansielle instrumenter, herunder aksjer og obligasjoner, som

- er klassifisert som omløpsmidler,
- inngår i en handelsportefølje med henblikk på videresalg,
- omsettes på børs, autorisert markedsplass eller tilsvarende regulert marked i utlandet, og
- har god eierspredning og likviditet

er vurdert til virkelig verdi på balansedagen. Andre investeringer er vurdert til laveste av gjennomsnittlig anskaffelseskost og virkelig verdi på balansedagen.

Fordringer

Kundefordringer og andre fordringer er oppført til pålydende etter fradrag for avsetning til forventet tap. Avsetning til tap gjøres på grunnlag av en individuell vurdering av de enkelte fordringene.

Bankinnskudd, kontanter og lignende

Bankinnskudd, kontanter ol. inkluderer kontanter, bankinnskudd og andre betalingsmidler med forfallsdato som er kortere enn tre måneder fra anskaffelse.

Pensjoner

Konsernet Stiftelsen HRA besluttet å omdanne den ytelsesbaserte tjenstepensjonsordningen til innskuddsbasert pensjonsordning per 1. mars 2015.

Innskuddsordning

Innskuddsplaner periodiseres etter sammenstillingsprinsippet. Årets innskudd til pensjonsordningen kostnadsføres.

Inntekter

Inntekt regnskapsføres når den er opptjent, altså når krav på vederlag oppstår. Dette skjer når tjenesten ytes i takt med at arbeidet utføres. Inntektene regnskapsføres med verdien av vederlaget på transaksjonstidspunktet.

Kostnader

Kostnader regnskapsføres som hovedregel i samme periode som tilhørende inntekt. I de tilfeller det ikke er en klar sammenheng mellom utgifter og inntekter fastsettes fordelingen etter skjønnsmessige kriterier. Øvrige unntak fra sammenstillingsprinsippet er angitt der det er aktuelt.

Skatter

Skattekostnaden sammenstilles med regnskapsmessig resultat før skatt. Skatt knyttet til egenkapitaltransaksjoner er ført mot egenkapitalen. Skattekostnaden består av betalbar skatt (skatt på årets direkte skattepliktige inntekt) og endring i netto utsatt skatt. Skattekostnaden er fordelt på ordinært resultat og resultat av ekstraordinære poster i henhold til skattegrunnlaget. Utsatt skatt og utsatt skattefordel er presentert netto i balansen.

Regnskap for deltakere i indre selskap

Enkelte av selskapets datterselskaper er hovedmann i indre selskaper. De indre selskapene er fullt konsolidert i konsernregnskapet. Deltakernes andel av overskuddet i de indre selskapene er klassifisert som lønnskostnader i resultatregnskapet, mens ikke-utdelte overskudd til deltakerne er klassifisert som kortsiktig gjeld.



DocuSign Envelope ID: 1C95B078-7087-4746-9D8D-9ADB36B1C9C2

Stiftelsen Hans Rasmus Astrup

Regnskapsprinsipper i konsernselskapene

Konsernregnskapet settes opp på grunnlag av det konsernforholdet som foreligger på balansedagen. Konsernregnskapet skal utarbeides etter ensartede regnskapsprinsipper i alle selskaper som inngår i konsernregnskapet jf. regnskapsloven §§ 4-4 og 3-6.

Dersom det i et selskapsregnskap benyttes andre prinsipper enn i konsernregnskapet omarbeides regnskapet i samsvar med konsernets regnskapsprinsipper før det inkluderes i konsernregnskapet.

Note 2 Driftsinntekt

MORSELSKAP		Tall i NOK 1 000	KONSERN	
2023	2024		2023	2024
-	-	Kommisjoner	1 292 395	1 510 483
-	-	Inntekter fra emisjon-og rådgivning	358 850	344 539
-	43 262	Annen driftsinntekt *	87 459	156 758
-	<u>43 262</u>	Sum inntekter	<u>1 738 704</u>	<u>2 011 780</u>
		* Salg av Nordfjeld		
		Pr. geografisk marked:		
-	43 262	Norge	1 234 189	1 217 706
-	-	USA	-	57 909
-	-	Andre	504 516	736 165
-	<u>43 262</u>	Sum	<u>1 738 704</u>	<u>2 011 780</u>

Note 3 Lønnskostnad, antall ansatte, godtgjørelser, lån til ansatte mm

MORSELSKAP		Tall i NOK 1 000	KONSERN	
2023	2024		2023	2024
3 892	2 711	Lønn og honorarer	980 111	1 121 483
576	383	Folketrygd	53 947	60 155
196	39	Pensjonskostnader	42 549	42 619
59	31	Andre ytelse	29 122	21 427
<u>4 724</u>	<u>3 165</u>	Sum	<u>1 105 729</u>	<u>1 245 685</u>
1,3	0,5	Gjennomsnittlig antall årsverk	301	282
		Antall deltakere i indre selskap	83	87

Ytelser til ledende personer	Annen godtgjørelse	
	Lønn	
Daglig leder	1 946	22
Styret	1 750	0

Konsernet Stiftelsen Hans Rasmus Astrup er pliktig til å ha tjenestepensjonsordning etter lov om obligatorisk tjenestepensjon og Stiftelsens pensjonsordninger tilfredsstiller kravene i denne lov. Foretakets innskuddsordning er organisert i henhold til lov om innskuddspensjon.

	KONSERN	
	2023	2024
Kostnadsført innskudd inkl. arbeidsgiveravgift for konsernet utgjorde:	<u>46 256</u>	<u>42 765</u>
Antall ansatte og deltakere i konsernet som er omfattet av innskuddsordningene:	331	241



DocuSign Envelope ID: 1C95B078-7087-4746-9D8D-9ADB36B1C9C2

Stiftelsen Hans Rasmus Astrup

Note 4 Varige driftsmidler

MORSELSKAP	GOODWILL	KONSERN
	Tall i NOK 1 000	
-	Anskaffelseskost 01.01.	33 298
-	Tilgang kjøpte driftsmidler	12 274
-	Avgang	-
-	Anskaffelseskost 31.12.	45 573
-	Akkumulerte avskrivninger per 31.12.	8 997
-	Reversering av tidligere av/nedskrivninger	-
-	Bokført verdi per 31.12.	36 576
-	Årets avskrivninger	7 887

Goodwill knytter seg til kjøp av Ocean Shipbrokers Ltd. 2023, Gardermoen Kunstlager 2023 og Valmue Management AS 2024.

MORSELSKAP		VARIGE DRIFTSMIDLER	KONSERN	
Tall i NOK 1 000		Tall i NOK 1 000	Tall i NOK 1 000	
Tomter, bygninger og annen fast eiendom.	Kunst		Tomter, bygninger og annen fast eiendom.	Kunst, driftsløsøre, inventar o.l.
170 988	548 374	Anskaffelseskost 01.01.	521 764	1 383 005
-	31 239	Tilgang kjøpte driftsmidler	10 470	31 610
- 93 477	-	Avgang	- 93 477	- 12
77 511	579 613	Anskaffelseskost 31.12.	438 757	1 414 604
1 394	-	Akkumulerte avskrivninger per 31.12.	9 556	34 748
76 117	579 613	Bokført verdi per 31.12.	429 201	1 379 855
655	-	Årets avskrivninger	8 258	8 171

Kunst avskrives ikke, men nedskrives hvis antatt salgsverdi er lavere enn bokført verdi.

Økonomisk levetid 4-7 år
Avskrivningsplan Lineær

Note 5 Andre driftskostnader

MORSELSKAP		Tall i NOK 1 000	KONSERN	
2023	2024		2023	2024
		Spesifisering av andre driftskostnader.		
215	221	Kostnader til lokaler	57 584	77 413
133	147	IKT-kostnader	76 910	78 512
76	179	Representasjon	42 923	56 849
10 254	6 872	Revisjon og andre honorarer	75 027	82 591
683	1 045	Kommunikasjon, reiser, forsikring	60 460	71 044
1 847	14 264	Andre drifts- og adm.kostnader	42 677	89 871
13 207	22 728	SUM	355 581	456 280

Revisor
Godtgjørelse til Ernst & Young AS

MORSELSKAP		Tall i NOK 1 000	KONSERN	
2023	2024		2023	2024
90	153	Lovpålagt revisjon	3 956	4 203
13	-	Andre tjenester	1 686	2 291
103	153	SUM	5 642	6 494



DocuSign Envelope ID: 1C95B078-7087-4746-9D8D-9ADB36B1C9C2

Stiftelsen Hans Rasmus Astrup

Note 6 Skattekostnad

MORSELSKAP	Tall i NOK 1 000	KONSERN	
		2023	2024
Stiftelsen HRA er ikke skattepliktig.			
	Resultat før skattekostnad	419 107	490 103
	Endring midlertidige forskjeller		
	Fordringer	- 814	194
	Driftsmidler og avsatte forpliktelser	58 687	47 077
	Permanente forskjeller		
	Ikke fradragsberettigede kostnader	37 519	51 930
	Ikke skattepliktige inntekter	- 109 226	- 221 973
	Positive endringer verdipapirer	1 625	2 699
	Negative endringer verdipapirer	- 130 611	- 146 640
	Årets skattegrunnlag	276 287	223 391
	Betalbar skatt i balansen fremkommer som følger:		
	Årets betalbare skatt	119 903	95 145
	Skatt på avgitt konsernbidrag	- 11 966	- 177
	Betalbar skatt i balansen	107 937	94 967
	Avstemming utsatt skatt		
	<i>Nominell skattesats (22 % / utland)</i>		
	Midlertidige forskjeller	291 414	118 332
	Underskudd til fremføring	- 165 930	- 166 731
	Valutadifferanser	165 930	15 434
	Utsatt skattefordel/(Utsatt skatt)	- 50 624	- 7 489
	Årets skattekostnad fremkommer slik:		
	Betalbar inntektsskatt	104 776	61 727
	Andre justeringer	- 6 362	- 35 988
	Endring utsatt skatt	- 14 313	5 770
	Årets skattekostnad	84 102	31 509



DocuSign Envelope ID: 1C95B078-7087-4746-9D8D-9ADB36B1C9C2

Stiftelsen Hans Rasmus Astrup

Note 7 Datterselskaper, tilknyttet selskap m.v.

Firma	Forretnings-kontor	Konsolidert (ja/nei)	Stemme og Eierandel
Datterselskaper			
SHRA Art AS	Oslo	JA	100 %
SHRA Invest AS	Oslo	JA	100 %
Krokstad Skov AS	Fet	JA	100 %
Astrup Fearnley AS	Oslo	JA	70 %
Datterdatterselskaper m.fl.			
Astrup Fearnley Solutions AS	Oslo	JA	100 %
Astrup Fearnley Code AS	Oslo	JA	100 %
Fearnley Asset Management AS	Oslo	JA	100 %
Fearnley Høyrente AS	Oslo	JA	100 %
Valmue Management AS	Oslo	JA	51 %
Fearnley Securities AS	Oslo	JA	100 %
Fearnley Business Management AS	Oslo	JA	100 %
Fearnley Real Estate AS	Oslo	JA	100 %
Fearnley Securities Inc.	New York	JA	100 %
Fearnley Securities Ptd. Ltd.	Singapore	JA	100 %
Fearnleys AS	Oslo	JA	100 %
Fearnley Valuations AS	Oslo	JA	100 %
Gardermoen Kunstlager AS	Oslo	JA	60 %
Fearnleys Japan Ltd.	Tokyo	JA	100 %
Fearnleys Sweden AB	Sverige	JA	100 %
Fearnleys Shipbroking UK Ltd.	London	JA	100 %
Ocean Shipbrokers Ltd.	London	JA	100 %
Fearnleys Shipbroking Prtv. Ltd.	India	JA	100 %
Fearnleys Shipbroking Co. Ltd.	Shanghai	JA	100 %
Fearnleys Ltd.	Thailand	JA	100 %
Rødskog Shipbrokers Ltd.	Hong Kong	JA	100 %
Fearnleys Hong Kong Ltd.	Hong Kong	JA	100 %
Fearnley Asia Ptd. Ltd.	Singapore	JA	100 %
Fearnley Offshore Supply	Oslo	JA	48 %
Fearnley Offshore Supply Ltd.	Singapore	JA	100 %
Fearnley Offshore AS	Oslo	JA	29 %
Fearnley Offshore LLC	Houston	JA	100 %
Fearnley Offshore Pte. Ltd.	Singapore	JA	100 %
Libra Fearnley Energy AS	Oslo	JA	100 %
Libra Fearnley Energy US, LLC	USA	JA	100 %
Fearnoil Inc.	USA	JA	100 %
F.H.Taylor County	Oslo	JA	100 %
Tilknyttede selskap			
Fearnley Advisors	Oslo	Nei	33,33 %
Property Management Norge AS	Oslo	JA	45 %
Sum			
Investeringer		Mor	Konsern
Obligasjonsfond		600 571	600 571
Pengemarkedsfond		193 215	484 024
Aksjefond		1 198 789	1 198 789
Private Equity Fond		111 664	121 183
Aksjer og andre investeringer		13	8 508
		2 104 252	2 413 075



DocuSign Envelope ID: 1C95B078-7087-4746-9D8D-9ADB36B1C9C2

Stiftelsen Hans Rasmus Astrup

Note 8 Bankinnskudd

MORSELSKAP		Tall i NOK 1 000	KONSERN	
2023	2024		2023	2024
156	50	Bankinnskudd omfatter bundne skattetrekksmidler.	11 662	10 086

3,3 millioner kroner er bundet som sikkerhet i forbindelse med aksjelån.

Note 9 Eierstruktur

Stiftelsen Hans Rasmus Astrup er en selvstendig stiftelse.

Note 10 Egenkapital

MOR	Grunnkapital	Annen EK	Sum EK
Egenkapital 01.01.2024	1 000	4 352 037	4 353 037
Årets endring i egenkapital			
Årets resultat		532 993	532 993
Mottatt tilleggsutbytte		40 000	40 000
	1 000	4 885 030	4 926 030

KONSERN	Grunnkapital	Annen EK	Minioritet	Sum EK
Egenkapital 01.01.2023	1 000	4 174 524	183 827	4 359 351
Årets endring i egenkapital				
Årets resultat		454 498	121 089	575 588
Mottatt tilleggsutbytte		40 000		40 000
Avsatt utbytte til minoriteter			-75 344	-75 344
Annet, inkl omregningsdifferanser		-18 767	1 470	-17 297
	1 000	4 650 256	231 043	4 882 298



Shape the future
with confidence

Statsautoriserte revisorer
Ernst & Young AS

Stortorvet 7, 0155 Oslo
Postboks 1156 Sentrum, 0107 Oslo

Foretaksregisteret: NO 976 389 387 MVA
Tlf: +47 24 00 24 00

www.ey.no
Medlemmer av Den norske Revisorforening

Til styret i Stiftelsen Hans Rasmus Astrup

UAVHENGIG REVISORS BERETNING

Uttalelse om årsregnskapet

Konklusjon

Vi har revidert årsregnskapet for Stiftelsen Hans Rasmus Astrup som består av regnskapet for stiftelsen og konsernregnskapet. Regnskapet til stiftelsen består av balanse per 31. desember 2024, resultatregnskap og kontantstrømoppstilling for regnskapsåret avsluttet per denne datoen og noter til årsregnskapet, herunder et sammendrag av viktige regnskapsprinsipper. Konsernregnskapet består av balanse per 31. desember 2024, resultatregnskap og kontantstrømoppstilling for regnskapsåret avsluttet per denne datoen og noter til årsregnskapet, herunder et sammendrag av viktige regnskapsprinsipper

Etter vår mening

- oppfyller årsregnskapet gjeldende lovkrav, og
- gir årsregnskapet et rettviseende bilde av stiftelsens og konsernets finansielle stilling per 31. desember 2024 og av deres resultater og kontantstrømmer for regnskapsåret avsluttet per denne datoen i samsvar med regnskapslovens regler og god regnskapskikk i Norge.

Grunnlag for konklusjon

Vi har gjennomført revisjonen i samsvar med International Standards on Auditing (ISA-ene). Våre oppgaver og plikter i henhold til disse standardene er beskrevet nedenfor under Revisors oppgaver og plikter ved revisjonen av årsregnskapet. Vi er uavhengige av stiftelsen og konsernet i samsvar med kravene i relevante lover og forskrifter i Norge og *International Code of Ethics for Professional Accountants* (inkludert internasjonale uavhengighetsstandarder) utstedt av International Ethics Standards Board for Accountants (IESBA-reglene), og vi har overholdt våre øvrige etiske forpliktelser i samsvar med disse kravene. Innhentet revisjonsbevis er etter vår vurdering tilstrekkelig og hensiktsmessig som grunnlag for vår konklusjon.

Øvrig informasjon

Styret og daglig leder (ledelsen) er ansvarlige for informasjonen i årsberetningen. Vår konklusjon om årsregnskapet ovenfor dekker ikke informasjonen i årsberetningen.

I forbindelse med revisjonen av årsregnskapet er det vår oppgave å lese årsberetningen. Formålet er å vurdere hvorvidt det foreligger vesentlig inkonsistens mellom årsberetningen og årsregnskapet og den kunnskap vi har opparbeidet oss i revisjonen av årsregnskapet, eller hvorvidt informasjon i årsberetningen ellers fremstår som vesentlig feil. Vi har plikt til å rapportere dersom årsberetningen fremstår som vesentlig feil. Vi har ingenting å rapportere i så henseende.

Basert på kunnskapen vi har opparbeidet oss i revisjonen, mener vi at årsberetningen

- er konsistent med årsregnskapet og
- inneholder de opplysninger som skal gis i henhold til gjeldende lovkrav.



Shape the future
with confidence

Ledelsens ansvar for årsregnskapet

Ledelsen er ansvarlig for å utarbeide årsregnskapet og for at det gir et rettviseende bilde i samsvar med regnskapslovens regler og god regnskapsskikk i Norge. Ledelsen er også ansvarlig for slik intern kontroll som den finner nødvendig for å kunne utarbeide et årsregnskap som ikke inneholder vesentlig feilinformasjon, verken som følge av misligheter eller utilsiktede feil.

Ved utarbeidelsen av årsregnskapet må ledelsen ta standpunkt til stiftelsens og konsernets evne til fortsatt drift og opplyse om forhold av betydning for fortsatt drift. Forutsetningen om fortsatt drift skal legges til grunn for årsregnskapet med mindre ledelsen enten har til hensikt å avvike stiftelsen, konsernet eller virksomheten, eller ikke har noe annet realistisk alternativ.

Revisors oppgaver og plikter ved revisjonen av årsregnskapet

Vårt mål er å oppnå betryggende sikkerhet for at årsregnskapet som helhet ikke inneholder vesentlig feilinformasjon, verken som følge av misligheter eller utilsiktede feil, og å avgi en revisjonsberetning som inneholder vår konklusjon. Betryggende sikkerhet er en høy grad av sikkerhet, men ingen garanti for at en revisjon utført i samsvar med ISA-ene, alltid vil avdekke vesentlig feilinformasjon. Feilinformasjon kan oppstå som følge av misligheter eller utilsiktede feil. Feilinformasjon er å anse som vesentlig dersom den enkeltvis eller samlet med rimelighet kan forventes å påvirke de økonomiske beslutningene som brukerne foretar på grunnlag av årsregnskapet.

Som del av en revisjon i samsvar med ISA-ene, utøver vi profesjonelt skjønn og utviser profesjonell skepsis gjennom hele revisjonen. I tillegg:

- identifiserer og vurderer vi risikoen for vesentlig feilinformasjon i årsregnskapet, enten det skyldes misligheter eller utilsiktede feil. Vi utformer og gjennomfører revisjonshandlinger for å håndtere slike risikoer, og innhenter revisjonsbevis som er tilstrekkelig og hensiktsmessig som grunnlag for vår konklusjon. Risikoen for at vesentlig feilinformasjon som følge av misligheter ikke blir avdekket, er høyere enn for feilinformasjon som skyldes utilsiktede feil, siden misligheter kan innebære samarbeid, forfalskning, bevisste utelatelser, uriktige fremstillinger eller overstyring av intern kontroll.
- opparbeider vi oss en forståelse av intern kontroll som er relevant for revisjonen, for å utforme revisjonshandlinger som er hensiktsmessige etter omstendighetene, men ikke for å gi uttrykk for en mening om effektiviteten av stiftelsens og konsernets interne kontroll.
- evaluerer vi om de anvendte regnskapsprinsippene er hensiktsmessige og om regnskapsestimatene og tilhørende noteopplysninger utarbeidet av ledelsen er rimelige.
- konkluderer vi på om ledelsens bruk av fortsatt drift-forutsetningen er hensiktsmessig, og, basert på innhentede revisjonsbevis, hvorvidt det foreligger vesentlig usikkerhet knyttet til hendelser eller forhold som kan skape tvil av betydning om stiftelsens og konsernets evne til fortsatt drift. Dersom vi konkluderer med at det eksisterer vesentlig usikkerhet, kreves det at vi i revisjonsberetningen henleder oppmerksomheten på tilleggsopplysningene i årsregnskapet, eller, dersom slike tilleggsopplysninger ikke er tilstrekkelige, at vi modifierer vår konklusjon. Våre konklusjoner er basert på revisjonsbevis innhentet frem til datoen for revisjonsberetningen. Etterfølgende hendelser eller forhold kan imidlertid medføre at stiftelsen og konsernet ikke fortsetter driften.
- evaluerer vi den samlede presentasjonen, strukturen og innholdet i årsregnskapet, inkludert tilleggsopplysningene, og hvorvidt årsregnskapet gir uttrykk for de underliggende transaksjonene og hendelsene på en måte som gir et rettviseende bilde.

Vi kommuniserer med styret blant annet om det planlagte omfanget av og tidspunktet for revisjonsarbeidet og eventuelle vesentlige funn i revisjonen, herunder vesentlige svakheter i den interne kontrollen som vi avdekker gjennom revisjonen.

Uavhengig revisors beretning - Stiftelsen Hans Rasmus Astrup 2024

A member firm of Ernst & Young Global Limited

Penn eo Dokumentnøkkel: EYZR8-BVPL5-OJZW3-RZPHY-NT5KG-D5P2A



Shape the future
with confidence

Uttalelse om øvrige lovmessige krav

Konklusjon om utdelinger og forvaltning

Basert på vår revisjon av årsregnskapet som beskrevet ovenfor, og kontrollhandlinger vi har funnet nødvendige i henhold til internasjonal standard for attestasjonsoppdrag (ISAE) 3000 «Attestasjonsoppdrag som ikke er revisjon eller forenklet revisorkontroll av historisk finansiell informasjon», mener vi at stiftelsen og konsernet er forvaltet og utdelinger foretatt i samsvar med lov, stiftelsens formål og vedtektene for øvrig.

Oslo, 30. juni 2025
ERNST & YOUNG AS

Revisjonsberetningen er signert elektronisk

Jon-Michael Grefsrød
statsautorisert revisor

Penn eo Dokumentnøkkel: EYZR8-BVPL5-OJZW3-RZPHY-NT5KG-D5P2A



PENNEO

Signaturene i dette dokumentet er juridisk bindende. Dokument signert med "Penneo™ - sikker digital signatur". De signerende parter sin identitet er registrert, og er listet nedenfor.

"Med min signatur bekrefter jeg alle datoer og innholdet i dette dokument."

Grefsrød, Jon-michael

Statsautorisert revisor

Serienummer: no_bankid:9578-5992-4-3016511

IP: 147.161.xxx.xxx

2025-06-30 18:57:14 UTC



Penneo Dokumentnøkkel: EYZR8-BVPL5-OJZW3-RZPHY-NT5KG-D5P2A

Dette dokumentet er signert digitalt via [Penneo.com](https://penneo.com). De signerte dataene er validert ved hjelp av den matematiske hashverdien av det originale dokumentet. All kryptografisk bevisføring er innebygd i denne PDF-en for fremtidig validering.

Dette dokumentet er forseglet med et kvalifisert elektronisk segl. For mer informasjon om Penneos kvalifiserte tillitstjenester, se <https://eud.penneo.com>.

Slik kan du bekrefte at dokumentet er originalt

Når du åpner dokumentet i Adobe Reader, kan du se at det er sertifisert av **Penneo A/S**. Dette beviser at innholdet i dokumentet ikke har blitt endret siden tidspunktet for signeringen. Bevis for de individuelle signatørens digitale signaturer er vedlagt dokumentet.

Du kan bekrefte de kryptografiske bevisene ved hjelp av Penneos validator, <https://penneo.com/validator>, eller andre valideringsverktøy for digitale signaturer.