



## ÅRSREGNSKAPET FOR REGNSKAPSÅRET 2024 - GENERELL INFORMASJON

### Enheten

Organisasjonsnummer: 921 151 373  
Organisasjonsform: Aksjeselskap  
Foretaksnavn: STRATEMA HOLDING AS  
Forretningsadresse: c/o Stratema AS  
Dronning Eufemias gate 16  
0191 OSLO

### Regnskapsår

Årsregnskapets periode: 01.01.2024 - 31.12.2024

### Konsern

Morselskap i konsern: Ja  
Konsernregnskap lagt ved: Nei

### Regnskapsregler

Regler for små foretak benyttet: Ja  
Benyttet ved utarbeidelsen av årsregnskapet til selskapet: Regnskapslovens alminnelige regler

### Årsregnskapet fastsatt av kompetent organ

Bekreftet av representant for selskapet: Øyvind Solvang  
Dato for fastsettelse av årsregnskapet: 13.05.2025

### Grunnlag for avgivelse

År 2024: Årsregnskapet er elektronisk innlevert  
År 2023: Tall er hentet fra elektronisk innlevert årsregnskap fra 2024

*Det er ikke krav til at årsregnskapet m.v. som sendes til Regnskapsregisteret er undertegnet. Kontrollen på at dette er utført ligger hos revisor/enhetens øverste organ. Sikkerheten ivaretas ved at innsender har rolle/rettighet for innsending av årsregnskapet via Altinn, og ved at det bekreftes at årsregnskapet er fastsatt av kompetent organ.*

Brønnøysundregistrene, 04.06.2025



## Resultatregnskap

Beløp i: NOK	Note	2024	2023
<b>RESULTATREGNSKAP</b>			
<b>Inntekter</b>			
Salgsinntekt		6 801 063	4 285 094
Annen driftsinntekt		-895 474	594 000
<b>Sum inntekter</b>		<b>5 905 589</b>	<b>4 879 094</b>
<b>Kostnader</b>			
Lønnskostnad		1 003 184	507 391
Avskrivning av driftsmidler og immaterielle eiendeler	2	18 625	18 625
Nedskrivning av varige driftsmidler og immaterielle eiendeler	2		
Annen driftskostnad		4 232 544	3 970 480
<b>Sum kostnader</b>		<b>5 254 353</b>	<b>4 496 496</b>
<b>Driftsresultat</b>		<b>651 236</b>	<b>382 598</b>
<b>Finansinntekter og finanskostnader</b>			
Inntekt på investering i datterselskap	3	5 900 000	1 500 000
Renteinntekt fra foretak i samme konsern	3	60 604	174 694
Annen renteinntekt		988	511
Annen finansinntekt		16 766	465 066
<b>Sum finansinntekter</b>		<b>5 978 358</b>	<b>2 140 271</b>
Nedskrivning av andre finansielle anleggsmidler	4		
Annen rentekostnad	3	344 131	207 986
Annen finanskostnad		41 057	29 173
<b>Sum finanskostnader</b>		<b>385 188</b>	<b>237 159</b>
<b>Netto finans</b>		<b>5 593 170</b>	<b>1 903 112</b>
<b>Resultat før skattekostnad</b>		<b>6 244 406</b>	<b>2 285 710</b>
Skattekostnad	5	114 834	203 715
<b>Årsresultat</b>		<b>6 129 572</b>	<b>2 081 995</b>
<b>Årsresultat etter minoritetsinteresser</b>		<b>6 129 572</b>	<b>2 081 995</b>



## Resultatregnskap

<b>Beløp i: NOK</b>	<b>Note</b>	<b>2024</b>	<b>2023</b>
<b>Totalresultat</b>		<b>6 129 572</b>	<b>2 081 995</b>
<b>Overføringer og disponeringer</b>			
Avsatt til annen egenkapital		6 129 572	2 081 995
<b>Sum overføringer og disponeringer</b>	<b>6</b>	<b>6 129 572</b>	<b>2 081 995</b>



### Balanse

Beløp i: NOK	Note	2024	2023
<b>BALANSE - EIENDELER</b>			
<b>Anleggsmidler</b>			
<b>Immaterielle eiendeler</b>			
Utsatt skattefordel	5		
<b>Varige driftsmidler</b>			
Tomter, bygninger o.a. fast eiendom	2		
Maskiner og anlegg	2		
Skip og flytende installasjoner	2		
Driftsløsøre, inventar o.a. utstyr	2	6 800	25 425
<b>Sum varige driftsmidler</b>		<b>6 800</b>	<b>25 425</b>
<b>Finansielle anleggsmidler</b>			
Investering i datterselskap	4		
Investering i annet foretak i samme konsern	4	18 359 996	12 859 996
Lån til foretak i samme konsern	3		3 768 773
Investeringer i tilknyttet selskap	4		
<b>Sum finansielle anleggsmidler</b>		<b>18 359 996</b>	<b>16 628 769</b>
<b>Sum anleggsmidler</b>		<b>18 366 796</b>	<b>16 654 194</b>
<b>Omløpsmidler</b>			
<b>Varer</b>			
<b>Fordringer</b>			
Kundefordringer		906 981	1 766 496
Andre kortsiktige fordringer	3	6 163 863	3 568 562
<b>Sum fordringer</b>		<b>7 070 844</b>	<b>5 335 058</b>
<b>Bankinnskudd, kontanter og lignende</b>			
Bankinnskudd, kontanter o.l.		401 760	175 534
<b>Sum bankinnskudd, kontanter og lignende</b>		<b>401 760</b>	<b>175 534</b>
<b>Sum omløpsmidler</b>		<b>7 472 604</b>	<b>5 510 592</b>
<b>SUM EIENDELER</b>		<b>25 839 400</b>	<b>22 164 786</b>



### Balanse

Beløp i: NOK	Note	2024	2023
<b>BALANSE - EGENKAPITAL OG GJELD</b>			
<b>Egenkapital</b>			
<b>Innskutt egenkapital</b>			
Aksjekapital	7	300 000	300 000
Overkurs		1 260 000	1 260 000
<b>Sum innskutt egenkapital</b>		<b>1 560 000</b>	<b>1 560 000</b>
<b>Opptjent egenkapital</b>			
Annen egenkapital		13 716 170	7 586 598
<b>Sum opptjent egenkapital</b>		<b>13 716 170</b>	<b>7 586 598</b>
<b>Sum egenkapital</b>	6	<b>15 276 170</b>	<b>9 146 598</b>
<b>Gjeld</b>			
<b>Langsiktig gjeld</b>			
Utsatt skatt	5	1 496	675
<b>Sum avsetninger for forpliktelser</b>		<b>1 496</b>	<b>675</b>
<b>Annen langsiktig gjeld</b>			
<b>Sum langsiktig gjeld</b>		<b>1 496</b>	<b>675</b>
<b>Kortsiktig gjeld</b>			
Leverandørgjeld		583 537	1 054 097
Betalbar skatt	5	114 013	205 704
Skyldig offentlige avgifter		28 637	40 619
Annen kortsiktig gjeld	3	9 835 547	11 717 093
<b>Sum kortsiktig gjeld</b>		<b>10 561 734</b>	<b>13 017 513</b>
<b>Sum gjeld</b>		<b>10 563 230</b>	<b>13 018 188</b>
<b>SUM EGENKAPITAL OG GJELD</b>		<b>25 839 400</b>	<b>22 164 786</b>



## Brønnøysundregistrene

### ÅRSREGNSKAP FOR REGNSKAPSÅRET 2024 - GENERELL INFORMASJON

Journalnummer: 2025 436741

#### Enheten

Organisasjonsnummer: 921 151 373  
Organisasjonsform: Aksjeselskap  
Foretaksnavn: STRATEMA HOLDING AS  
Forretningsadresse: c/o Stratema AS  
Dronning Eufemias gate 16  
0191 OSLO

#### Regnskapsår

Årsregnskapets periode: 01.01.2024 - 31.12.2024

#### Konsern

Morselskap i konsern: Ja  
Konsernregnskap lagt ved: Nei

#### Regnskapsregler

Regler for små foretak benyttet: Ja  
Benyttet ved utarbeidelsen av  
årsregnskapet til selskapet: Regnskapslovens alminnelige regler

#### Årsregnskapet fastsatt av kompetent organ

Bekreftet av representant for selskapet: Øyvind Solvang  
Dato for fastsettelse av årsregnskapet: 13.05.2025

#### Revisjon

Ekstern autorisert regnskapsfører har i løpet av regnskapsåret bistått ved den løpende regnskapsføringen eller utført andre tjenester for selskapet enn å utarbeide årsregnskapet: Ja

#### Grunnlag for avgivelse

År 2024: Årsregnskap er elektronisk innlevert.  
År 2023: Tall er hentet fra elektronisk innlevert årsregnskap fra 2024.

*Det er ikke krav til at årsregnskapet m.v. som sendes til Regnskapsregisteret er undertegnet. Kontrollen på at dette er utført ligger hos revisor/enhetens øverste organ. Sikkerheten ivaretas ved at innsender har rolle/rettighet for innsending av årsregnskapet via Altinn, og ved at det bekreftes at årsregnskapet er fastsatt av kompetent organ.*

Brønnøysundregistrene, 28.05.2025

---

Brønnøysundregistrene  
Postadresse: Postboks 900, 8910 Brønnøysund  
Telefon: 75 00 75 00  
E-post: firmapost@brreg.no Internett: www.brreg.no  
Organisasjonsnummer: 974 760 673



Organisasjonsnr: 921 151 373  
STRATEMA HOLDING AS

## RESULTATREGNSKAP

Beløp i: NOK	Note	2024	2023
<b>RESULTATREGNSKAP</b>			
<b>Inntekter</b>			
Salgsinntekt		6 801 063	4 285 094
Annen driftsinntekt		-895 474	594 000
<b>Sum inntekter</b>		<b>5 905 589</b>	<b>4 879 094</b>
<b>Kostnader</b>			
Lønnskostnad		1 003 184	507 391
Avskrivning av driftsmidler og immaterielle eiendeler	2	18 625	18 625
Nedskrivning av varige driftsmidler og immaterielle eiendeler	2		
Annen driftskostnad		4 232 544	3 970 480
<b>Sum kostnader</b>		<b>5 254 353</b>	<b>4 496 496</b>
<b>Driftsresultat</b>		<b>651 236</b>	<b>382 598</b>
<b>Finansinntekter og finanskostnader</b>			
Inntekt på investering i datterselskap	3	5 900 000	1 500 000
Renteinntekt fra foretak i samme konsern	3	60 604	174 694
Annen renteinntekt		988	511
Annen finansinntekt		16 766	465 066
<b>Sum finansinntekter</b>		<b>5 978 358</b>	<b>2 140 271</b>
Nedskrivning av andre finansielle anleggsmidler	4		
Annen rentekostnad	3	344 131	207 986
Annen finanskostnad		41 057	29 173
<b>Sum finanskostnader</b>		<b>385 188</b>	<b>237 159</b>
<b>Netto finans</b>		<b>5 593 170</b>	<b>1 903 112</b>
<b>Resultat før skattekostnad</b>		<b>6 244 406</b>	<b>2 285 710</b>
Skattekostnad	5	114 834	203 715
<b>Årsresultat</b>		<b>6 129 572</b>	<b>2 081 995</b>
<b>Årsresultat etter minoritetsinteresser</b>		<b>6 129 572</b>	<b>2 081 995</b>
<b>Totalresultat</b>		<b>6 129 572</b>	<b>2 081 995</b>
<b>Overføringer og disponeringer</b>			



Avsatt til annen egenkapital		6 129 572	2 081 995
<b>Sum overføringer og disponeringer</b>	<b>6</b>	<b>6 129 572</b>	<b>2 081 995</b>



Organisasjonsnr: 921 151 373  
STRATEMA HOLDING AS

## BALANSE

Beløp i: NOK	Note	2024	2023
<b>BALANSE - EIENDELER</b>			
<b>Anleggsmidler</b>			
<b>Immaterielle eiendeler</b>			
Utsatt skattefordel	5		
<b>Varige driftsmidler</b>			
Tomter, bygninger o.a. fast eiendom	2		
Maskiner og anlegg	2		
Skip og flytende installasjoner	2		
Driftsløsøre, inventar o. a. utstyr	2	6 800	25 425
<b>Sum varige driftsmidler</b>		<b>6 800</b>	<b>25 425</b>
<b>Finansielle anleggsmidler</b>			
Investering i datterselskap	4		
Investering i annet foretak i samme konsern	4	18 359 996	12 859 996
Lån til foretak i samme konsern	3		3 768 773
Investeringer i tilknyttet selskap	4		
<b>Sum finansielle anleggsmidler</b>		<b>18 359 996</b>	<b>16 628 769</b>
<b>Sum anleggsmidler</b>		<b>18 366 796</b>	<b>16 654 194</b>
<b>Omløpsmidler</b>			
<b>Varer</b>			
<b>Fordringer</b>			
Kundefordringer		906 981	1 766 496
Andre kortsiktige fordringer	3	6 163 863	3 568 562
<b>Sum fordringer</b>		<b>7 070 844</b>	<b>5 335 058</b>
<b>Bankinnskudd, kontanter og lignende</b>			
Bankinnskudd, kontanter o. l.		401 760	175 534
<b>Sum bankinnskudd, kontanter og lignende</b>		<b>401 760</b>	<b>175 534</b>
<b>Sum omløpsmidler</b>		<b>7 472 604</b>	<b>5 510 592</b>
<b>SUM EIENDELER</b>		<b>25 839 400</b>	<b>22 164 786</b>



## BALANSE - EGENKAPITAL OG GJELD

### Egenkapital

#### Innskutt egenkapital

Aksjekapital	7	300 000	300 000
Overkurs		1 260 000	1 260 000
<b>Sum innskutt egenkapital</b>		<b>1 560 000</b>	<b>1 560 000</b>

#### Opptjent egenkapital

Annen egenkapital		13 716 170	7 586 598
<b>Sum opptjent egenkapital</b>		<b>13 716 170</b>	<b>7 586 598</b>

<b>Sum egenkapital</b>	<b>6</b>	<b>15 276 170</b>	<b>9 146 598</b>
------------------------	----------	-------------------	------------------

### Gjeld

#### Langsiktig gjeld

Utsatt skatt	5	1 496	675
<b>Sum avsetninger for forpliktelses</b>		<b>1 496</b>	<b>675</b>
<b>Annen langsiktig gjeld</b>			

<b>Sum langsiktig gjeld</b>		<b>1 496</b>	<b>675</b>
-----------------------------	--	--------------	------------

#### Kortsiktig gjeld

Leverandørgjeld		583 537	1 054 097
Betalbar skatt	5	114 013	205 704
Skyldig offentlige avgifter		28 637	40 619
Annen kortsiktig gjeld	3	9 835 547	11 717 093
<b>Sum kortsiktig gjeld</b>		<b>10 561 734</b>	<b>13 017 513</b>

<b>Sum gjeld</b>		<b>10 563 230</b>	<b>13 018 188</b>
------------------	--	-------------------	-------------------

<b>SUM EGENKAPITAL OG GJELD</b>		<b>25 839 400</b>	<b>22 164 786</b>
---------------------------------	--	-------------------	-------------------



Organisasjonsnr: 921 151 373  
STRATEMA HOLDING AS

NOTEOPPLYSNINGER - SELSKAP - alle poster oppgitt i hele tall

**Note**

1

Antall årsverk i regnskapsåret

1.00

Sum Beløp

Balanseført verdi 31.12. Varige driftsmidler Immaterielle eiend.

**Konsernregnskap**

Morselskapet sitt navn

Forretningskontor for morselskapet

**Begrunnelse for at datterselskap er utelatt fra konsolideringen**

Samlet beløp - tilknyttet selskap Årets Fjorårets

Samlet beløp - foretak i samme konsern Årets Fjorårets

Samlet beløp - foretak i samme konsern Årets Fjorårets

Samlet beløp - felles kontrollert virksomhet Årets Fjorårets

Pantstillelse Beløp

Beholdning av egne aksjer Antall Pålydende Andel av aksjek.



DocuSign Envelope ID: 8DB5A7C0-3311-4D05-882D-B9CF2E7C56B1

# Årsregnskap 2024 Stratema Holding AS

Resultatregnskap  
Balanse  
Noter til regnskapet

Org.nr.: 921 151 373



DocuSign Envelope ID: 8DB5A7C0-3311-4D05-882D-B9CF2E7C56B1

## Stratema Holding AS

### Resultatregnskap

Driftsinntekter og driftskostnader	Note	2024	2023
Salgsinntekt		6 801 063	4 285 094
Annen driftsinntekt		-895 474	594 000
<b>Sum driftsinntekter</b>		<b>5 905 589</b>	<b>4 879 094</b>
Lønnskostnad		1 003 184	507 391
Avskrivning av driftsmidler og immaterielle eiendeler	2	18 625	18 625
Annen driftskostnad		4 232 544	3 970 480
<b>Sum driftskostnader</b>		<b>5 254 353</b>	<b>4 496 496</b>
<b>Driftsresultat</b>		<b>651 236</b>	<b>382 598</b>
<b>Finansinntekter og finanskostnader</b>			
Inntekt på investering i datterselskap	3	5 900 000	1 500 000
Renteinntekt fra foretak i samme konsern	3	60 604	174 694
Annen renteinntekt		988	511
Annen finansinntekt		16 766	465 066
Annen rentekostnad	3	344 131	207 986
Annen finanskostnad		41 057	29 173
<b>Resultat av finansposter</b>		<b>5 593 170</b>	<b>1 903 112</b>
<b>Resultat før skattekostnad</b>		<b>6 244 406</b>	<b>2 285 710</b>
Skattekostnad	5	114 834	203 715
<b>Årsresultat</b>		<b>6 129 572</b>	<b>2 081 995</b>
<b>Overføringer</b>			
Avsatt til annen egenkapital		6 129 572	2 081 995
<b>Sum overføringer</b>	6	<b>6 129 572</b>	<b>2 081 995</b>



DocuSign Envelope ID: 8DB5A7C0-3311-4D05-882D-B9CF2E7C56B1

## Stratema Holding AS Balanse

Eiendeler	Note	2024	2023
<b>Anleggsmidler</b>			
Driftsløsøre, inventar o.a. utstyr	2	6 800	25 425
<b>Sum varige driftsmidler</b>		<b>6 800</b>	<b>25 425</b>
<b>Finansielle anleggsmidler</b>			
Investeringer i annet foretak i samme konsern	4	18 359 996	12 859 996
Lån til foretak i samme konsern	3	0	3 768 773
<b>Sum finansielle anleggsmidler</b>		<b>18 359 996</b>	<b>16 628 769</b>
<b>Sum anleggsmidler</b>		<b>18 366 796</b>	<b>16 654 194</b>
<b>Omløpsmidler</b>			
<b>Fordringer</b>			
Kundefordringer		906 981	1 766 496
Andre kortsiktige fordringer	3	6 163 863	3 568 562
<b>Sum fordringer</b>		<b>7 070 844</b>	<b>5 335 058</b>
<b>Investeringer</b>			
Bankinnskudd, kontanter o.l.		401 760	175 534
<b>Sum omløpsmidler</b>		<b>7 472 604</b>	<b>5 510 592</b>
<b>Sum eiendeler</b>		<b>25 839 400</b>	<b>22 164 786</b>



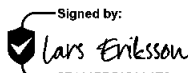
DocuSign Envelope ID: 8DB5A7C0-3311-4D05-882D-B9CF2E7C56B1


## Stratema Holding AS


### Balanse

Egenkapital og gjeld	Note	2024	2023
<b>Egenkapital</b>			
<b>Innskutt egenkapital</b>			
Aksjekapital	7	300 000	300 000
Overkurs		1 260 000	1 260 000
<b>Sum innskutt egenkapital</b>		<b>1 560 000</b>	<b>1 560 000</b>
<b>Opptjent egenkapital</b>			
Annen egenkapital		13 716 170	7 586 598
<b>Sum opptjent egenkapital</b>		<b>13 716 170</b>	<b>7 586 598</b>
<b>Sum egenkapital</b>	<b>6</b>	<b>15 276 170</b>	<b>9 146 598</b>
<b>Gjeld</b>			
<b>Avsetning for forpliktelser</b>			
Utsatt skatt	5	1 496	675
<b>Annen langsiktig gjeld</b>			
<b>Kortsiktig gjeld</b>			
Leverandørgjeld		583 537	1 054 097
Betalbar skatt	5	114 013	205 704
Skyldig offentlige avgifter		28 637	40 619
Annen kortsiktig gjeld	3	9 835 547	11 717 093
<b>Sum kortsiktig gjeld</b>		<b>10 561 734</b>	<b>13 017 513</b>
<b>Sum gjeld</b>		<b>10 563 230</b>	<b>13 018 188</b>
<b>Sum egenkapital og gjeld</b>		<b>25 839 400</b>	<b>22 164 786</b>

Oslo, 07.05.2025  
Styret i Stratema Holding AS

Signed by:  
  
8F441BB5151A4E9...  
Lars Gunnar ERIKSSON  
styreleder

Signed by:  
  
CBF42B53EC2B40B...  
Øyvind Solvang  
styremedlem/daglig leder

DocuSigned by:  
  
90A90ECE8EF7460...  
Dave Sandberg  
styremedlem

Stratema Holding AS

Side 4



DocuSign Envelope ID: 8DB5A7C0-3311-4D05-882D-B9CF2E7C56B1

## Stratema Holding AS

### Noter 2024

#### Note 1 Regnskapsprinsipper

Årsregnskapet er satt opp i samsvar med regnskapsloven og god regnskapsskikk for små foretak.

#### Driftinntekter

Tjenester inntektsføres etter hvert som tjenestene leveres/utføres.

#### Finansinntekter

Renteinntekter inntektsføres etter hvert som de opptjenes.

Utbytte på aksjer inntektsføres når de mottas. Utbytte som overstiger andel av opptjent resultat i eierperioden regnskapsføres som reduksjon av aksjenes kostpris. Utbytte på aksjer fra datterselskaper og selskaper der Stratema Holding AS har betydelig innflytelse på balansedagen og det er overveiende sannsynlig at utbytte vil bli utdelt, inntektsføres samme regnskapsår som det avsettes i det utdelende selskapet.

#### Skatt

Skattekostnaden i resultatregnskapet omfatter både periodens betalbare skatt og endring i utsatt skatt. Utsatt skatt er beregnet med 22 % på grunnlag av de midlertidige forskjeller som eksisterer mellom regnskapsmessige og skattemessige verdier, samt ligningsmessig underskudd til fremføring ved utgangen av regnskapsåret. Skatteøkende og skattereduserende midlertidige forskjeller som reverserer eller kan reversere i samme periode er utlignet og nettoført. Netto utsatt skattefordel balanseføres ikke, i samsvar med unntaksreglene for små foretak. Skatt knyttet til konsernbidrag føres direkte mot skatt i balansen.

#### Omløpsmidler/Kortsiktig gjeld

Omløpsmidler og kortsiktig gjeld omfatter normalt poster som forfaller til betaling innen ett år etter balansedagen, samt poster som knytter seg til varekretsløpet. Omløpsmidler vurderes til laveste verdi av anskaffelseskost og antatt virkelig verdi.

#### Anleggsmidler/Langsiktig gjeld

Anleggsmidler omfatter eiendeler bestemt til varig eie og bruk. Anleggsmidler er vurdert til anskaffelseskost. Varige driftsmidler balanseføres og avskrives over driftsmidlets økonomiske levetid.

#### Datterselskap

Datterselskaper vurderes etter kostmetoden. Investeringen er vurdert til anskaffelseskost for aksjene med mindre nedskrivning har vært nødvendig. Det er foretatt nedskrivning til virkelig verdi når verdifall skyldes årsaker som ikke kan antas å være forbigående og det må anses nødvendig etter god regnskapsskikk. Nedskrivninger er reversert når grunnlaget for nedskrivning ikke lenger er til stede.

#### Fordringer

Kundefordringer og andre fordringer oppføres til pålydende etter fradrag for avsetning til forventet tap. Avsetning til tap gjøres på grunnlag av en individuell vurdering av de enkelte fordringene og en tilleggsavsetning som skal dekke øvrige påregnelige tap.

Selskapet har 1 ansatt.



DocuSign Envelope ID: 8DB5A7C0-3311-4D05-882D-B9CF2E7C56B1

## Stratema Holding AS

### Noter 2024

#### Note 2 Varige driftsmidler

Varige driftsmidler	Maskiner og inventar
Anskaffelseskost pr. 01.01	93 123
Tilgang kjøpte driftsmidler	0
Avgang solgte driftsmidler	0
Anskaffelseskost pr. 31.12	93 123
Akkumulerte avskrivninger pr. 31.12	-86 323
<b>Balanseført verdi 31.12</b>	<b>6 800</b>
Årets avskrivninger	18 625
Forventet økonomisk levetid	5 år
Avskrivningsplan	Lineær

Selskapet har ikke hatt utgifter til forskning og utvikling i 2024.

#### Note 3 Mellomværende med foretak i samme konsern og aksjonærer

	2024	2023
Lån til datterselskap, inkl. renter	0	3 768 773
Kundefordringer på datterselskapene	8 750	1 558 795
Fordring på Stratema AS - avsatt utbytte	5 900 000	1 500 000
Gjeld til aksjonærene, inkl. renter	6 538 576	8 322 352
Annen kortsiktig gjeld, "aktieågerutskott" i Stratema AB	3 186 989	3 350 000
Salgsinntekter fra datterselskaper	6 731 063	3 884 912

Det er i 2024 beregnet 334 217 kr i rentekostnader på gjeld til aksjonærene. Gjeld til aksjonærene er klassifisert som kortsiktig, men gjøres ikke opp før selskapet er i en likviditetsposisjon som tilsier at det er forsvarlig å tilbakebetale gjelden.

#### Note 4 Datterselskap

Datterselskap	Eierandel og stemmeandel	Kontor	Bokført verdi	Årsresultat	Bokført egenkapital
Stratema AS	100 %	Oslo	1 060 000	5 783 059	311 453
Stratema AB	100 %	Stockholm	17 299 996	-4 936 271 *	1 420 231 *

\* = tall i SEK

Det utarbeides ikke konsernregnskap iht. unntaksreglene for små foretak.



DocuSign Envelope ID: 8DB5A7C0-3311-4D05-882D-B9CF2E7C56B1

## Stratema Holding AS

### Noter 2024

#### Note 5 Skatt

	2024	2023
<b>Årets skattekostnad</b>		
Resultatført skatt på ordinært resultat:		
Betalbar skatt	114 013	205 704
Endring i utsatt skatt	821	-1 989
<b>Skattekostnad ordinært resultat</b>	<b>114 834</b>	<b>203 715</b>
Skattepliktig inntekt:		
Ordinært resultat før skatt	6 244 406	2 285 710
Permanente forskjeller	-5 722 429	-1 359 734
Endring i midlertidige forskjeller	-3 734	9 043
<b>Skattepliktig inntekt</b>	<b>518 243</b>	<b>935 019</b>
Betalbar skatt i balansen:		
Betalbar skatt på årets resultat	114 013	205 704
<b>Sum betalbar skatt i balansen</b>	<b>114 013</b>	<b>205 704</b>

Skatteeffekten av midlertidige forskjeller som har gitt opphav til utsatt skatt og utsatte skattefordeler, spesifisert på typer av midlertidige forskjeller

	2024	2023	Endring
Varige driftsmidler	6 800	3 066	-3 734
<b>Sum</b>	<b>6 800</b>	<b>3 066</b>	<b>-3 734</b>
<b>Grunnlag for utsatt skatt</b>	<b>6 800</b>	<b>3 066</b>	<b>-3 734</b>
<b>Utsatt skatt (22 %)</b>	<b>1 496</b>	<b>675</b>	<b>-821</b>

#### Note 6 Egenkapital

	Aksjekapital	Overkurs	Annen EK	Sum
Egenkapital pr. 01.01.2024	300 000	1 260 000	7 586 598	9 146 598
Årets resultat			6 129 572	6 129 572
<b>Egenkapital pr. 31.12.2024</b>	<b>300 000</b>	<b>1 260 000</b>	<b>13 716 170</b>	<b>15 276 170</b>

#### Note 7 Antall aksjer, aksjeeiere mv.

Aksjekapital	Antall	Pålydende	Aksjekapital
Ordinære aksjer	30 000	10	300 000

Alle aksjene gir samme rettigheter i selskapet.

Side 7



DocuSign Envelope ID: 8DB5A7C0-3311-4D05-882D-B9CF2E7C56B1

## Stratema Holding AS

### Noter 2024

Aksjonærer	Verv	Aksjer	Eierandel
Øs Holding AS	Daglig leder/styremedlem	15 000	50 %
Sandberg & Berntzen AS	Styremedlem	15 000	50 %
<b>Totalt antall aksjer</b>		<b>30 000</b>	<b>100 %</b>

Alle styremedlemmene som eier aksjer i selskapet gjør det gjennom sine holdingselskaper.



RSM Norge AS

Ruseløkkveien 30, 0251 Oslo  
Pb 1312 Vika, 0112 Oslo  
Org.nr: 982 316 588 MVA

T +47 23 11 42 00  
F +47 23 11 42 01

[www.rsmnorge.no](http://www.rsmnorge.no)

Til generalforsamlingen i Stratema Holding AS

## Uavhengig revisors beretning

### Konklusjon

Vi har revidert årsregnskapet for Stratema Holding AS som viser et overskudd på NOK 6 129 572. Årsregnskapet består av balanse per 31. desember 2024, resultatregnskap for regnskapsåret avsluttet per denne datoen og noter til årsregnskapet, herunder et sammendrag av viktige regnskapsprinsipper.

Etter vår mening

- oppfyller årsregnskapet gjeldende lovkrav, og
- gir årsregnskapet et rettviseende bilde av selskapets finansielle stilling per 31. desember 2024, og av dets resultater for regnskapsåret avsluttet per denne datoen i samsvar med regnskapslovens regler og god regnskapsskikk i Norge.

### Grunnlag for konklusjonen

Vi har gjennomført revisjonen i samsvar med International Standards on Auditing (ISA-ene). Våre oppgaver og plikter i henhold til disse standardene er beskrevet nedenfor under *Revisors oppgaver og plikter ved revisjonen av årsregnskapet*. Vi er uavhengige av selskapet i samsvar med kravene i relevante lover og forskrifter i Norge og International Code of Ethics for Professional Accountants (inkludert internasjonale uavhengighetsstandarder) utstedt av International Ethics Standards Board for Accountants (IESBA-reglene), og vi har overholdt våre øvrige etiske forpliktelser i samsvar med disse kravene. Innhentet revisjonsbevis er etter vår vurdering tilstrekkelig og hensiktsmessig som grunnlag for vår konklusjon.

### Styrets og daglig leders ansvar for årsregnskapet

Styret og daglig leder (ledelsen) er ansvarlige for å utarbeide årsregnskapet og for at det gir et rettviseende bilde i samsvar med regnskapslovens regler og god regnskapsskikk i Norge. Ledelsen er også ansvarlig for slik internkontroll som den finner nødvendig for å kunne utarbeide et regnskap som ikke inneholder vesentlig feilinformasjon, verken som følge av misligheter eller utilsiktede feil.

Ved utarbeidelsen av årsregnskapet må ledelsen ta standpunkt til selskapets evne til fortsatt drift og opplyse om forhold av betydning for fortsatt drift. Forutsetningen om fortsatt drift skal legges til grunn for årsregnskapet så lenge det ikke er sannsynlig at virksomheten vil bli avvirket.

### Revisors oppgaver og plikter ved revisjonen av årsregnskapet

Vårt mål er å oppnå betryggende sikkerhet for at årsregnskapet som helhet ikke inneholder vesentlig feilinformasjon, verken som følge av misligheter eller utilsiktede feil, og å avgi en revisjonsberetning som inneholder vår konklusjon. Betryggende sikkerhet er en høy grad av sikkerhet, men ingen garanti for at en revisjon utført i samsvar med ISA-ene, alltid vil avdekke vesentlig feilinformasjon. Feilinformasjon kan oppstå som følge av misligheter eller utilsiktede feil. Feilinformasjon er å anse som vesentlig dersom den enkeltvis eller samlet med rimelighet kan forventes å påvirke de økonomiske beslutningene som brukerne foretar på grunnlag av årsregnskapet.

## THE POWER OF BEING UNDERSTOOD ASSURANCE | TAX | CONSULTING

RSM Norge AS (organisasjonsnummer 982316588), RSM Advokatfirma AS (organisasjonsnummer 914095573), RSM Norge Kompetanse AS (organisasjonsnummer 925107492). RSM Norge AS er medlem av RSM-nettverket og driver under navnet RSM. RSM er forretningsnavnet som brukes av medlemmene i RSM-nettverket. RSM Advokatfirma AS og RSM Norge Kompetanse AS er selskaper tilknyttet RSM Norge AS. Hvert medlem i RSM-nettverket er et selvstendig revisjons- og rådgivningsfirma med uavhengig virksomhet. RSM-nettverket er ikke selv en egen juridisk person av noen form i noen jurisdiksjon.

Penneco Dokumentnr: CU0KA-EMFEDX-LLJNY-CXSPC-V15TN-TYZLY



Revisors beretning 2024 for Stratema Holding AS



For videre beskrivelse av revisors oppgaver og plikter vises det til:  
<https://revisorforeningen.no/revisjonsberetninger>

Oslo, 7. mai 2025  
RSM Norge AS

Eystein O. Hjelme  
*Statsautorisert revisor*  
(elektronisk signert)

Penneo DokumentID: CU0KA-EMFDX-LLJNY-CXSPC-V15TN-1YZLY





# PENNEO

Signaturene i dette dokumentet er juridisk bindende. Dokument signert med "Penneo™ - sikker digital signatur". De signerende parter sin identitet er registrert, og er listet nedenfor.

"Med min signatur bekrefter jeg alle datoer og innholdet i dette dokument."

## Hjelme, Eystein Olav

Statsautorisert revisor

På vegne av: RSM Norge AS

Serienummer: no\_bankid:9578-5993-4-2471648

IP: 188.95.xxx.xxx

2025-05-12 12:32:50 UTC



Penneo DokumentID: CU0KA-EMFDX-LLJNY-CXSPC-V15TN-1YZLY

Dette dokumentet er signert digitalt via [Penneo.com](https://penneo.com). De signerte dataene er validert ved hjelp av den matematiske hashverdien av det originale dokumentet. All kryptografisk bevisføring er innebygd i denne PDF-en for fremtidig validering.

Dette dokumentet er forseglest med et kvalifisert elektronisk segl ved bruk av et sertifikat og et tidsstempel fra en kvalifisert tilstjenesteleverandør.

### Slik kan du bekrefte at dokumentet er originalt

Når du åpner dokumentet i Adobe Reader, kan du se at det er sertifisert av **Penneo A/S**. Dette beviser at innholdet i dokumentet ikke har blitt endret siden tidspunktet for signeringen. Bevis for de individuelle signatørens digitale signaturer er vedlagt dokumentet.

Du kan bekrefte de kryptografiske bevisene ved hjelp av Penneos validator, <https://penneo.com/validator>, eller andre valideringsverktøy for digitale signaturer.