



ÅRSREGNSKAPET FOR REGNSKAPSÅRET 2025 - GENERELL INFORMASJON

Enheten

Organisasjonsnummer: 979 913 834
Organisasjonsform: Aksjeselskap
Foretaksnavn: ÅSBØ SANDDRIFT AS
Forretningsadresse: Meieriplassen 7
5590 ETNE

Regnskapsår

Årsregnskapets periode: 01.01.2025 - 31.12.2025

Konsern

Morselskap i konsern: Nei

Regnskapsregler

Regler for små foretak benyttet: Ja
Benyttet ved utarbeidelsen av årsregnskapet til selskapet: Regnskapslovens alminnelige regler

Årsregnskapet fastsatt av kompetent organ

Bekreftet av representant for selskapet: Ivar Åsbø
Dato for fastsettelse av årsregnskapet: 31.03.2026

Grunnlag for avgivelse

År 2025: Årsregnskapet er elektronisk innlevert
År 2024: Tall er hentet fra elektronisk innlevert årsregnskap fra 2025

Det er ikke krav til at årsregnskapet m.v. som sendes til Regnskapsregisteret er undertegnet. Kontrollen på at dette er utført ligger hos revisor/enhetens øverste organ. Sikkerheten ivaretas ved at innsender har rolle/rettighet for innsending av årsregnskapet via Altinn, og ved at det bekreftes at årsregnskapet er fastsatt av kompetent organ.

Brønnøysundregistrene, 14.04.2026



Resultatregnskap

Beløp i: NOK	Note	2025	2024
RESULTATREGNSKAP			
Inntekter			
Salgsinntekt		620 647	1 567 160
Annen driftsinntekt		200 000	1 106 582
Sum inntekter		820 647	2 673 742
Kostnader			
Varekostnad		72 920	225 473
Lønnskostnad	1, 2	1 171 171	1 722 177
Avskrivning på varige driftsmidler og immaterielle eiendeler	3	342 620	391 000
Annen driftskostnad		751 592	1 051 323
Sum kostnader		2 338 304	3 389 973
Driftsresultat		-1 517 657	-716 231
Finansinntekter og finanskostnader			
Annen renteinntekt		2 448	54 906
Annen finansinntekt		588 778	280 169
Sum finansinntekter		591 226	335 075
Annen rentekostnad		581	36 692
Annen finanskostnad		43 106	13 300
Sum finanskostnader		43 687	49 992
Netto finans		547 539	285 083
Resultat før skattekostnad		-970 118	-431 148
Skattekostnad		-276 957	-86 879
Årsresultat		-693 161	-344 269
Overføringer og disponeringer			
Ekstraordinært utbytte		0	2 000 000
Udekket tap		0	-2 344 269
Annen egenkapital		-693 161	0



Balanse

Beløp i: NOK	Note	2025	2024
BALANSE - EIENDELER			
Anleggsmidler			
Immaterielle eiendeler			
Sum immaterielle eiendeler		0	0
Varige driftsmidler			
Skip, rigger, fly og lignende	3	242 000	342 000
Driftsløsøre, inventar, verktøy, kontormaskiner, ol.	3	707 800	950 420
Sum varige driftsmidler		949 800	1 292 420
Finansielle anleggsmidler			
Lån til foretak i samme konsern	4, 5	1 683 054	1 683 054
Sum finansielle anleggsmidler		1 683 054	1 683 054
Sum anleggsmidler		2 632 854	2 975 474
Omløpsmidler			
Varer			
Fordringer			
Kundefordringer		182 183	23 605
Andre kortsiktige fordringer		22 877	32 998
Konsernfordringer	4	813 018	784 718
Sum fordringer		1 018 078	841 321
Investeringer			
Markedsbaserte aksjer		4 199 924	4 797 728
Andre finansielle instrumenter	6	1 000	1 000
Sum investeringer		4 200 924	4 798 728
Bankinnskudd, kontanter og lignende			
Bankinnskudd, kontanter og lignende		227 489	441 539
Sum bankinnskudd, kontanter og lignende		227 489	441 539
Sum omløpsmidler		5 446 491	6 081 588



Balanse

Beløp i: NOK	Note	2025	2024
SUM EIENDELER		8 079 345	9 057 062
BALANSE - EGENKAPITAL OG GJELD			
Egenkapital			
Innskutt egenkapital			
Beholdning av egne aksjer	7	152 000	152 000
Ikke registrert kapitalforhøyelse		1 105 800	1 105 800
Sum innskutt egenkapital		1 257 800	1 257 800
Opptjent egenkapital			
Annen egenkapital		5 554 812	6 247 973
Sum opptjent egenkapital		5 554 812	6 247 973
Sum egenkapital		6 812 612	7 505 773
Gjeld			
Langsiktig gjeld			
Utsatt skatt		695 303	972 260
Sum avsetninger for forpliktelser		695 303	972 260
Annen langsiktig gjeld			
Sum annen langsiktig gjeld		0	0
Kortsiktig gjeld			
Leverandørgjeld		72 585	-18 750
Skyldige offentlige avgifter		73 866	94 461
Annen kortsiktig gjeld		424 979	503 318
Sum kortsiktig gjeld		571 430	579 030
Sum gjeld		1 266 733	1 551 290
SUM EGENKAPITAL OG GJELD		8 079 345	9 057 062



Brønnøysundregistrene

ÅRSREGNSKAP FOR REGNSKAPSÅRET 2025 - GENERELL INFORMASJON

Journalnummer: 2026 372967

Virksomheten

Organisasjonsnummer: 979 913 834
Organisasjonsform: Aksjeselskap
Foretaksnavn: ÅSBØ SANDDRIFT AS
Forretningsadresse: Meieriplassen 7
5590 ETNE

Regnskapsår

Årsregnskapets periode: 01.01.2025 - 31.12.2025

Konsern

Morselskap i konsern: Nei

Regnskapsregler

Regler for små foretak benyttet: Ja
Benyttet ved utarbeidelsen av
årsregnskapet: Regnskapslovens alminnelige regler

Årsregnskapet fastsatt av kompetent organ

Bekreftet av: Ivar Åsbø
Dato for fastsettelse av årsregnskapet: 31.03.2026

Revisjon

Selskapet har besluttet at årsregnskapet
ikke skal revideres: Ja
Årsregnskapet er utarbeidet av ekstern
autorisert regnskapsfører: Ja
Ekstern autorisert regnskapsfører har i
løpet av regnskapsåret bistått ved den
løpende regnskapsføringen eller utført
andre tjenester for selskapet enn å
utarbeide årsregnskapet: Ja

Grunnlag for avgivelse

År 2025: Årsregnskap er elektronisk innlevert.
År 2024: Tall er hentet fra elektronisk innlevert årsregnskap fra 2025.

Virksomheten sitt øverste organ er ansvarlig for at årsregnskapet er signert. Det er mulig å levere årsregnskap uten signatur fordi sikkerheten for rett rapportering er ivarettatt ved at innsenderen har rolle/rettighet for innsending i Altinn. Navnet på representanten, som bekrefter at årsregnskapet er godkjent, er i tillegg oppgitt.

Brønnøysundregistrene, 13.04.2026

Brønnøysundregistrene
Postadresse: Postboks 900, 8910 Brønnøysund
Telefon: 75 00 75 00
E-post: firmapost@brreg.no Internett: www.brreg.no
Organisasjonsnummer: 974 760 673



Organisasjonsnr: 979 913 834
ÅSBØ SANDDRIFT AS

RESULTATREGNSKAP

Beløp i: NOK	Note	2025	2024
RESULTATREGNSKAP			
Inntekter			
Salgsinntekt		620 647	1 567 160
Annen driftsinntekt		200 000	1 106 582
Sum inntekter		820 647	2 673 742
Kostnader			
Varekostnad		72 920	225 473
Lønnskostnad	1, 2	1 171 171	1 722 177
Avskrivning på varige driftsmidler og immaterielle eiendeler	3	342 620	391 000
Annen driftskostnad		751 592	1 051 323
Sum kostnader		2 338 304	3 389 973
Driftsresultat		-1 517 657	-716 231
Finansinntekter og finanskostnader			
Annen renteinntekt		2 448	54 906
Annen finansinntekt		588 778	280 169
Sum finansinntekter		591 226	335 075
Annen rentekostnad		581	36 692
Annen finanskostnad		43 106	13 300
Sum finanskostnader		43 687	49 992
Netto finans		547 539	285 083
Resultat før skattekostnad		-970 118	-431 148
Skattekostnad		-276 957	-86 879
Årsresultat		-693 161	-344 269
Overføringer og disponeringer			
Ekstraordinært utbytte		0	2 000 000
Udekket tap		0	-2 344 269
Annen egenkapital		-693 161	0



Organisasjonsnr: 979 913 834
ÅSBØ SANDDRIFT AS

BALANSE

Beløp i: NOK	Note	2025	2024
BALANSE - EIENDELER			
Anleggsmidler			
Immaterielle eiendeler			
Sum immaterielle eiendeler		0	0
Varige driftsmidler			
Skip, rigger, fly og lignende	3	242 000	342 000
Driftsløsøre, inventar, verktøy, kontormaskiner, ol.	3	707 800	950 420
Sum varige driftsmidler		949 800	1 292 420
Finansielle anleggsmidler			
Lån til foretak i samme konsern	4, 5	1 683 054	1 683 054
Sum finansielle anleggsmidler		1 683 054	1 683 054
Sum anleggsmidler		2 632 854	2 975 474
Omløpsmidler			
Varer			
Fordringer			
Kundefordringer		182 183	23 605
Andre kortsiktige fordringer		22 877	32 998
Konsernfordringer	4	813 018	784 718
Sum fordringer		1 018 078	841 321
Investeringer			
Markedsbaserte aksjer		4 199 924	4 797 728
Andre finansielle instrumenter	6	1 000	1 000
Sum investeringer		4 200 924	4 798 728
Bankinnskudd, kontanter og lignende			
Bankinnskudd, kontanter og lignende		227 489	441 539
Sum bankinnskudd, kontanter og lignende		227 489	441 539
Sum omløpsmidler		5 446 491	6 081 588
SUM EIENDELER		8 079 345	9 057 062



BALANSE - EGENKAPITAL OG GJELD

Egenkapital

Innskutt egenkapital

Beholdning av egne aksjer	7	152 000	152 000
Ikke registrert kapitalforhøyelse		1 105 800	1 105 800
Sum innskutt egenkapital		1 257 800	1 257 800

Opptjent egenkapital

Annen egenkapital		5 554 812	6 247 973
Sum opptjent egenkapital		5 554 812	6 247 973

Sum egenkapital		6 812 612	7 505 773
------------------------	--	------------------	------------------

Gjeld

Langsiktig gjeld

Utsatt skatt		695 303	972 260
Sum avsetninger for forpliktelser		695 303	972 260
Annen langsiktig gjeld			
Sum annen langsiktig gjeld		0	0

Kortsiktig gjeld

Leverandørgjeld		72 585	-18 750
Skyldige offentlige avgifter		73 866	94 461
Annen kortsiktig gjeld		424 979	503 318
Sum kortsiktig gjeld		571 430	579 030

Sum gjeld		1 266 733	1 551 290
------------------	--	------------------	------------------

SUM EGENKAPITAL OG GJELD		8 079 345	9 057 062
---------------------------------	--	------------------	------------------



Organisasjonsnr: 979 913 834
ÅSBØ SANDDRIFT AS

NOTEOPPLYSNINGER - SELSKAP - alle poster oppgitt i hele tall

Note

Regnskapsprinsipper

Årsregnskapet er satt opp i samsvar med regnskapsloven og god regnskapsskikk for små foretak.

Salgsinntekter

Inntektsføring ved salg av

varer skjer på leveringstidspunktet. Tjenester inntektsføres etter hvert som de leveres.

Klassifisering og vurdering av balanseposter

Anleggsmidler

er eiendeler bestemt til varig eie eller bruk. Eiendeler som er knyttet til varekretsløpet er klassifisert som omløpsmidler. Fordringer klassifiseres som omløpsmidler hvis de forfaller til betaling innen ett år etter transaksjonsdagen. Tilsvarende klassifiseres gjeld som kortsiktig hvis gjelden forfaller til betaling innen ett år.

Omløpsmidler vurderes til

laveste av anskaffelseskost og virkelig verdi. Kortsiktig gjeld

balanseføres til nominelt beløp på etableringstidspunktet. Anleggsmidler

vurderes til anskaffelseskost. Varige anleggsmidler avskrives etter en

fornuftig avskrivningsplan. Anleggsmidlene nedskrives til virkelig verdi

ved verdifall som ikke forventes å være forbigående. Langsiktig gjeld med

unntak av andre avsetninger balanseføres til nominelt beløp på

etableringstidspunktet.

Fordringer

Kundefordringer og andre fordringer er

oppført i balansen til pålydende etter fradrag for avsetning til forventet

tap. Avsetning til tap gjøres på grunnlag av individuelle vurderinger av de

enkelte fordringene.

Varige driftsmidler

Varige driftsmidler balanseføres

og avskrives over driftsmidlenes levetid dersom de har antatt levetid over

3 år og har en kostpris som overstiger kr 30 000. Direkte vedlikehold av

driftsmidler kostnadsføres løpende under driftskostnader, mens påkostninger

eller forbedringer tillegges driftsmidlets kostpris og avskrives i takt med

driftsmidlet.

Forøvrig er følgende regnskapsprinsipper

anvendt:

FIFO-metoden for tilordning av anskaffelseskost for ombyttbare

finansielle eiendeler, laveste verdis prinsipp for markedsbaserte

finansielle omløpsmidler. Leieavtaler er ikke balanseført.

Skatt

Skattekostnaden i resultatregnskapet omfatter både periodens

betalbare skatt og endring i utsatt skatt. Utsatt skatt er beregnet med 22%

på grunnlag av de midlertidige forskjeller som eksisterer mellom

regnskapsmessige og skattemessige verdier, samt skattemessig underskudd til

frømføring ved utgangen av regnskapsåret. Skatteøkende og skattereduserende

midlertidige forskjeller som reverserer eller kan reversere i samme periode

er fastsatt og skattevirkningen er beregnet på nettogrunnlaget.

Selskapet

har ikke endret regnskapsprinsipp fra 2024 til 2025.

Note



1

Antall årsverk i regnskapsåret
0.00

Note
2

Spesifisering av resultatregnskapet

Lønnskostnader

<u>Lønn</u>	<u>Årets</u>	<u>Fjorårets</u>
	968265.00	1398215.00
<u>Folketrygdavgift</u>	<u>Årets</u>	<u>Fjorårets</u>
	109924.00	176093.00
<u>Pensjonskostnader</u>	<u>Årets</u>	<u>Fjorårets</u>
	87031.00	0.00
<u>Andre ytelser</u>	<u>Årets</u>	<u>Fjorårets</u>
	5951.00	147868.00
<u>Sum lønnskostnader</u>	<u>Årets</u>	<u>Fjorårets</u>
	1171171.00	1722177.00

Note
3

Varige driftsmidler og immaterielle eiendeler

<u>Anskaffelseskost 01.01.</u>	<u>Varige driftsmidler</u>	<u>Immaterielle eiend.</u>
	1715420.00	0.00
<u>Anskaffelseskost 31.12.</u>	<u>Varige driftsmidler</u>	<u>Immaterielle eiend.</u>
	1715420.00	0.00
<u>Samlede av-/nedskrivn.</u>	<u>Varige driftsmidler</u>	<u>Immaterielle eiend.</u>
	765620.00	0.00
<u>Balanseført verdi 31.12.</u>	<u>Varige driftsmidler</u>	<u>Immaterielle eiend.</u>
	949800.00	0.00
<u>Årets av-/nedskrivn.</u>	<u>Varige driftsmidler</u>	<u>Immaterielle eiend.</u>
	342620.00	0.00

Anskaffelseskost - balanseførte lånekostnader, egentilvirkede anleggsmidler

Goodwill spesifisert for hvert enkelt virksomhetskjøp

Avskrivningsplan for goodwill som er lenger enn fem år - begrunnelse

Mer om varige driftsmidler/immaterielle eiendeler

Note
4



Konsern, tilknyttet selskap m.v.

Investering som regnskapsføres etter egenkapitalmetoden

Konsernregnskap

Virksomheten inngår i konsolideringen til morselskapets konsernregnsk.: Nei

Morselskapet sitt navn

Forretningskontor for morselskapet

Datterselskap er utelatt fra konsolideringen: Nei

Begrunnelse for at datterselskap er utelatt fra konsolideringen

Note

5

Fordringer

Fordringer som forfaller senere enn ett år etter regnskapsårets slutt

1683054.00

Mer om fordringer

Note

6

Virkelig verdi og resultatført verdiendr. i perioden, finansielle instrumenter

Mer om finansielle instrumenter

Beskrivelse av finansielle derivater

Note

7

Erverv

Endringer i beholdning av aksjer i løpet av regnskapsåret

Avhendelse

Endringer i beholdning av aksjer i løpet av regnskapsåret

Samvirkeforetak

Vedtaksbestemmelser/årsmøtevedtak/forslag til vedtak om medlemskapskonti

Mer om aksjer



Årsregnskap for
ÅSBØ SANDDRIFT AS

979913834

Regnskapsår
01.01.2025 - 31.12.2025



ASBØ SANDDRIFT AS
979 913 834

Resultatregnskap

	Note	2025	2024
Driftsinntekter			
Salgsinntekt		620 647	1 567 160
Annen driftsinntekt		200 000	1 106 582
Sum driftsinntekter		820 647	2 673 742
Driftskostnader			
Varekostnad		-72 920	-225 473
Lønnskostnad	1, 2	-1 171 171	-1 722 177
Avskrivning på varige driftsmidler og immaterielle eiendeler	3	-342 620	-391 000
Annen driftskostnad		-751 592	-1 051 323
Sum driftskostnader		-2 338 304	-3 389 973
Driftsresultat		-1 517 657	-716 231
Finansinntekter			
Annen renteinntekt		2 448	54 906
Annen finansinntekt		588 778	280 169
Sum finansinntekter		591 226	335 075
Finanskostnader			
Annen rentekostnad		-581	-36 692
Annen finanskostnad		-43 106	-13 300
Sum finanskostnader		-43 687	-49 992
Netto finans		547 539	285 083
Resultat før skattekostnad		-970 118	-431 148
Skattekostnad		276 957	86 879
Årsresultat		-693 161	-344 269
Overføringer			
Ekstraordinært utbytte		0	2 000 000
Annen egenkapital		-693 161	0
Udekket tap		0	-2 344 269
Sum overføringer		-693 161	-344 269



ASBØ SANDDRIFT AS
979 913 834

Balanse

	Note	31.12.2025	31.12.2024
EIENDELER			
Anleggsmidler			
Varige driftsmidler			
Skip, rigger, fly og lignende	3	242 000	342 000
Driftsløsøre, inventar, verktøy, kontormaskiner, ol.	3	707 800	950 420
Sum varige driftsmidler		949 800	1 292 420
Finansielle anleggsmidler			
Lån til foretak i samme konsern	4, 5	1 683 054	1 683 054
Sum finansielle anleggsmidler		1 683 054	1 683 054
Sum anleggsmidler		2 632 854	2 975 474
Omløpsmidler			
Fordringer			
Kundefordringer		182 183	23 605
Kortsiktige konsernfordringer	4	813 018	784 718
Andre kortsiktige fordringer		22 877	32 998
Sum fordringer		1 018 078	841 321
Investeringer			
Markedsbaserte aksjer		4 199 924	4 797 728
Andre finansielle instrumenter	6	1 000	1 000
Sum investeringer		4 200 924	4 798 728
Bankinnskudd, kontanter og lignende			
Bankinnskudd, kontanter og lignende		227 489	441 539
Sum bankinnskudd, kontanter og lignende		227 489	441 539
Sum omløpsmidler		5 446 491	6 081 588
SUM EIENDELER		8 079 345	9 057 062



ASBØ SANDDRIFT AS
979 913 834

Balanse

	Note	31.12.2025	31.12.2024
EGENKAPITAL OG GJELD			
Egenkapital			
Innskutt egenkapital			
Ikke registrert kapitalforhøyelse		1 105 800	1 105 800
Beholdning av egne aksjer	7	152 000	152 000
Sum innskutt egenkapital		1 257 800	1 257 800
Opptjent egenkapital			
Annen egenkapital		5 554 812	6 247 973
Sum opptjent egenkapital		5 554 812	6 247 973
Sum egenkapital		6 812 612	7 505 773
Gjeld			
Avsetning og forpliktelser			
Utsatt skatt		695 303	972 260
Sum avsetning for forpliktelser		695 303	972 260
Kortsiktig gjeld			
Leverandørgjeld		72 585	-18 750
Skyldige offentlige avgifter		73 866	94 461
Annen kortsiktig gjeld		424 979	503 318
Sum kortsiktig gjeld		571 430	579 030
Sum gjeld		1 266 733	1 551 290
SUM EGENKAPITAL OG GJELD		8 079 345	9 057 062

Ivar Åsbø
styrets leder / daglig leder

Grete Heggen Åsbø
styremedlem



ASBØ SANDDRIFT AS
979 913 834

Noter

Regnskapsprinsipper

Årsregnskapet er satt opp i samsvar med regnskapsloven og god regnskapsskikk for små foretak.

Salgsinntekter

Inntektsføring ved salg av varer skjer på leveringstidspunktet. Tjenester inntektsføres etter hvert som de leveres.

Klassifisering og vurdering av balanseposter

Anleggsmidler er eiendeler bestemt til varig eie eller bruk. Eiendeler som er knyttet til varekretsløpet er klassifisert som omløpsmidler. Fordringer klassifiseres som omløpsmidler hvis de forfaller til betaling innen ett år etter transaksjonsdagen. Tilsvarende klassifiseres gjeld som kortsiktig hvis gjelden forfaller til betaling innen ett år.

Omløpsmidler vurderes til laveste av anskaffelseskost og virkelig verdi. Kortsiktig gjeld balanseføres til nominelt beløp på etableringstidspunktet. Anleggsmidler vurderes til anskaffelseskost. Varige anleggsmidler avskrives etter en fornuftig avskrivningsplan. Anleggsmidlene nedskrives til virkelig verdi ved verdifall som ikke forventes å være forbigående. Langsiktig gjeld med unntak av andre avsetninger balanseføres til nominelt beløp på etableringstidspunktet.

Fordringer

Kundefordringer og andre fordringer er oppført i balansen til pålydende etter fradrag for avsetning til forventet tap. Avsetning til tap gjøres på grunnlag av individuelle vurderinger av de enkelte fordringene.

Varige driftsmidler

Varige driftsmidler balanseføres og avskrives over driftsmidlenes levetid dersom de har antatt levetid over 3 år og har en kostpris som overstiger kr 30 000. Direkte vedlikehold av driftsmidler kostnadsføres løpende under driftskostnader, mens påkostninger eller forbedringer tillegges driftsmidlets kostpris og avskrives i takt med driftsmidlet.

Forøvrig er følgende regnskapsprinsipper anvendt:

FIFO-metoden for tilordning av anskaffelseskost for ombyttbare finansielle eiendeler, laveste verdis prinsipp for markedsbaserte finansielle omløpsmidler. Leieavtaler er ikke balanseført.

Skatt

Skattekostnaden i resultatregnskapet omfatter både periodens betalbare skatt og endring i utsatt skatt. Utsatt skatt er beregnet med 22% på grunnlag av de midlertidige forskjeller som eksisterer mellom regnskapsmessige og skattemessige verdier, samt skattemessig underskudd til fremføring ved utgangen av regnskapsåret. Skatteøkende og skattereduserende midlertidige forskjeller som reverserer eller kan reversere i samme periode er fastsatt og skattevirkningen er beregnet på nettogrunnlaget.

Selskapet har ikke endret regnskapsprinsipp fra 2024 til 2025.

Note 1 - Antall årsverk

Selskapet har ikke hatt ansatte i løpet av regnskapsåret.



ASBØ SANDDRIFT AS
979 913 834

Note 2 - Lønnskostnader

Spesifikasjon av lønnskostnader	2025	2024
Lønn	968 265	1 398 215
Arbeidsgiveravgift	109 924	176 093
Pensjonskostnader	87 031	0
Andre relaterte ytelser	5 951	147 868
Sum	1 171 171	1 722 177

Note 3 - Varige driftsmidler og immaterielle eiendeler

	Varige driftsmidler
Anskaffelseskost 01.01.	1 715 420
Tilgang i året	0
Avgang i året	0
Anskaffelseskost 31.12.	1 715 420
Samlede avskrivninger, nedskrivninger og reverseringer av nedskrivninger	-765 620
Balanseført verdi per 31.12.	949 800
Avskrivninger, nedskrivninger og reverseringer av nedskrivninger i regnskapsåret	342 620

Note 4 - Konsern, tilknyttet selskap m.v.

Note 5 - Fordringer

Fordringer som forfaller senere enn ett år etter regnskapsårets slutt	1 683 054
---	-----------

Note 6 - Virkelig verdi av finansielle instrumenter

Note 7 - Egne aksjer



Årsregnskap for
ÅSBØ SANDDRIFT AS
979913834
Regnskapsår
01.01.2025 - 31.12.2025







ÅSBØ SANDDRIFT AS
979 913 834

Resultatregnskap

	Note	2025	2024
Driftsinntekter			
Salgsinntekt		620 647	1 567 160
Annen driftsinntekt		200 000	1 106 582
Sum driftsinntekter		820 647	2 673 742
Driftskostnader			
Varekostnad		-72 920	-225 473
Lønnskostnad	1, 2	-1 171 171	-1 722 177
Avskrivning på varige driftsmidler og immaterielle eiendeler	3	-379 998	-391 000
Annen driftskostnad		-751 592	-1 051 323
Sum driftskostnader		-2 375 681	-3 389 973
Driftsresultat		-1 555 034	-716 231
Finansinntekter			
Annen renteinntekt		2 448	54 906
Annen finansinntekt		588 778	280 169
Sum finansinntekter		591 226	335 075
Finanskostnader			
Annen rentekostnad		-581	-36 692
Annen finanskostnad		-43 106	-13 300
Sum finanskostnader		-43 687	-49 992
Netto finans		547 539	285 083
Resultat før skattekostnad		-1 007 495	-431 148
Skattekostnad		273 506	86 879
Årsresultat		-733 989	-344 269
Overføringer			
Tilleggsutbytte		284 418	0
Ekstraordinært utbytte		0	2 000 000
Annen egenkapital		-1 018 407	0
Udekket tap		0	-2 344 269
Sum overføringer		-733 989	-344 269

 BankID Qualified Signing
Åsbø, 2026-04-09

 BankID Qualified Signing
Åsbø, 2026-04-09



ASBØ SANDDRIFT AS
979 913 834

Balanse

	Note	31.12.2025	31.12.2024
EIENDELER			
Anleggsmidler			
Varige driftsmidler			
Skip, rigger, fly og lignende	3		342 000
Driftsløsøre, inventar, verktøy, kontormaskiner, ol.	3	570 422	950 420
Sum varige driftsmidler		912 422	1 292 420
Finansielle anleggsmidler			
Lån til foretak i samme konsern	4, 5	1 683 054	1 683 054
Sum finansielle anleggsmidler		1 683 054	1 683 054
Sum anleggsmidler		2 595 476	2 975 474
Omløpsmidler			
Fordringer			
Kundefordringer		182 183	23 605
Kortsiktige konsernfordringer	4	528 600	528 600
Andre kortsiktige fordringer		22 877	32 998
Sum fordringer		733 660	585 203
Investeringer			
Markedsbaserte aksjer		4 199 924	4 797 728
Andre finansielle instrumenter	6	1 000	1 000
Sum investeringer		4 200 924	4 798 728
Bankinnskudd, kontanter og lignende			
Bankinnskudd, kontanter og lignende		227 489	441 539
Sum bankinnskudd, kontanter og lignende		227 489	441 539
Sum omløpsmidler		5 162 073	5 825 470
SUM EIENDELER		7 757 550	8 800 944

BankID Qualified Signing
Asbe, 19/12/2025-04-09

BankID Qualified Signing
Asbe, Ørnsjø-Hege, 19/12/2025-04-09



ÅSBØ SANDDRIFT AS
979 913 834

Balanse

	Note	31.12.2025	31.12.2024
EGENKAPITAL OG GJELD			
Egenkapital			
Innskutt egenkapital			
Ikke registrert kapitalforhøyelse			1 105 800
Beholdning av egne aksjer	7	152 000	152 000
Sum innskutt egenkapital		1 257 800	1 257 800
Opptjent egenkapital			
Annen egenkapital		5 229 565	6 247 973
Sum opptjent egenkapital		5 229 565	6 247 973
Sum egenkapital		6 487 365	7 505 773
Gjeld			
Avsetning og forpliktelser			
Utsatt skatt		698 754	972 260
Sum avsetning for forpliktelser		698 754	972 260
Kortsiktig gjeld			
Leverandørgjeld		72 585	-18 750
Skyldige offentlige avgifter		73 866	94 461
Utbytte		300 000	43 882
Annen kortsiktig gjeld		124 979	203 318
Sum kortsiktig gjeld		571 430	322 912
Sum gjeld		1 270 185	1 295 172
SUM EGENKAPITAL OG GJELD		7 757 550	8 800 944

Ivar Åsbø
styrets leder / daglig leder

Grete Heggen Åsbø
styremedlem



ÅSBØ SANDDRIFT AS
979 913 834

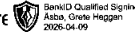
Noter

Regnskapsprinsipper

Årsregnskapet er satt opp i samsvar med regnskapsloven og god regnskapsskikk for små foretak.

Salgsinntekter

Inntektsføring ved salg av varer skjer på leveringstidspunktet. Tjenester inntektsføres når de leveres.



Klassifisering og vurdering av balanseposter

Anleggsmidler er eiendeler bestemt til varig eie eller bruk. Eiendeler som er knyttet til varekretsløpet er klassifisert som omløpsmidler. Fordringer klassifiseres som omløpsmidler hvis de forfaller til betaling innen ett år etter transaksjonsdagen. Tilsvarende klassifiseres gjeld som kortsiktig hvis gjelden forfaller til betaling innen ett år.

Omløpsmidler vurderes til laveste av anskaffelseskost og virkelig verdi. Kortsiktig gjeld balanseføres til nominelt beløp på etableringstidspunktet. Anleggsmidler vurderes til anskaffelseskost. Varige anleggsmidler avskrives etter en fornuftig avskrivningsplan. Anleggsmidlene nedskrives til virkelig verdi ved verdifall som ikke forventes å være forbigående. Langsiktig gjeld med unntak av andre avsetninger balanseføres til nominelt beløp på etableringstidspunktet.

Fordringer

Kundefordringer og andre fordringer er oppført i balansen til pålydende etter fradrag for avsetning til forventet tap. Avsetning til tap gjøres på grunnlag av individuelle vurderinger av de enkelte fordringene.

Varige driftsmidler

Varige driftsmidler balanseføres og avskrives over driftsmidlenes levetid dersom de har antatt levetid over 3 år og har en kostpris som overstiger kr 30 000. Direkte vedlikehold av driftsmidler kostnadsføres løpende under driftskostnader, mens påkostninger eller forbedringer tillegges driftsmidlets kostpris og avskrives i takt med driftsmidlet.

Forøvrig er følgende regnskapsprinsipper anvendt:

FIFO-metoden for tilordning av anskaffelseskost for ombyttbare finansielle eiendeler, laveste verdis prinsipp for markedsbaserte finansielle omløpsmidler. Leieavtaler er ikke balanseført.

Skatt

Skattekostnaden i resultatregnskapet omfatter både periodens betalbare skatt og endring i utsatt skatt. Utsatt skatt er beregnet med 22% på grunnlag av de midlertidige forskjeller som eksisterer mellom regnskapsmessige og skattemessige verdier, samt skattemessig underskudd til fremføring ved utgangen av regnskapsåret. Skatteøkende og skattereduserende midlertidige forskjeller som reverserer eller kan reversere i samme periode er fastsatt og skattevirkningen er beregnet på netto grunnlaget.

Selskapet har ikke endret regnskapsprinsipp fra 2024 til 2025.

Note 1 - Antall årsverk

Selskapet har ikke hatt ansatte i løpet av regnskapsåret.



ÅSBØ SANDDRIFT AS
979 913 834

Note 2 - Lønnskostnader

Spesifikasjon av lønnskostnader	2025	2024
Lønn	968 265	1 398 215
Arbeidsgiveravgift	109 924	176 093
Pensjonskostnader	87 031	0
Andre relaterte ytelser		147 868
Sum		1 722 177



Note 3 - Varige driftsmidler og immaterielle eiendeler

	Varige driftsmidler
Anskaffelseskost 01.01.	1 715 420
Tilgang i året	0
Avgang i året	0
Anskaffelseskost 31.12.	1 715 420
Samlede avskrivninger, nedskrivninger og reverseringer av nedskrivninger	-765 620
Balanseført verdi per 31.12.	949 800
Avskrivninger, nedskrivninger og reverseringer av nedskrivninger i regnskapsåret	342 620

Note 4 - Konsern, tilknyttet selskap m.v.

Note 5 - Fordringer

Fordringer som forfaller senere enn ett år etter regnskapsårets slutt	1 683 054
---	-----------

Note 6 - Virkelig verdi av finansielle instrumenter

Note 7 - Egne aksjer