



ÅRSREGNSKAPET FOR REGNSKAPSÅRET 2021 - GENERELL INFORMASJON

Enheten

Organisasjonsnummer: 915 772 072
Organisasjonsform: Aksjeselskap
Foretaksnavn: H E SEGLEM AS
Forretningsadresse: Lindøyveien 90
4373 EGRSUND

Regnskapsår

Årsregnskapets periode: 01.01.2021 - 31.12.2021

Konsern

Morselskap i konsern: Nei

Regnskapsregler

Regler for små foretak benyttet: Nei
Benyttet ved utarbeidelsen av årsregnskapet til selskapet: Regnskapslovens alminnelige regler

Årsregnskapet fastsatt av kompetent organ

Bekreftet av representant for selskapet: BDO AS
Dato for fastsettelse av årsregnskapet: 15.03.2022

Grunnlag for avgivelse

År 2021: Årsregnskapet er elektronisk innlevert
År 2020: Tall er hentet fra elektronisk innlevert årsregnskap fra 2021

Det er ikke krav til at årsregnskapet m.v. som sendes til Regnskapsregisteret er undertegnet. Kontrollen på at dette er utført ligger hos revisor/enhetens øverste organ. Sikkerheten ivaretas ved at innsender har rolle/rettighet for innsending av årsregnskapet via Altinn, og ved at det bekreftes at årsregnskapet er fastsatt av kompetent organ.

Brønnøysundregistrene, 16.07.2023



Resultatregnskap

Beløp i: NOK	Note	2021	2020
RESULTATREGNSKAP			
Inntekter			
Salgsinntekt	7	311 148 391	271 425 336
Annen driftsinntekt	12	277 165	439 091
Sum inntekter		311 425 556	271 864 428
Kostnader			
Varekostnad	8	287 677 706	248 738 141
Lønnskostnad	1	9 760 707	9 851 126
Avskrivning av driftsmidler og immaterielle eiendeler	10	1 199 420	1 286 754
Annen driftskostnad	1	14 745 611	4 699 637
Sum kostnader		313 383 444	264 575 658
Driftsresultat		-1 957 888	7 288 770
Finansinntekter og finanskostnader			
Annen renteinntekt		811 170	379 107
Sum finansinntekter		811 170	379 107
Annen rentekostnad		411 125	101 396
Sum finanskostnader		411 125	101 396
Netto finans		400 045	277 711
Ordinært resultat før skattekostnad		-1 557 842	7 566 481
Skattekostnad på ordinært resultat	4	-332 632	1 679 397
Ordinært resultat etter skattekostnad		-1 225 210	5 887 084
Årsresultat		-1 225 210	5 887 084
Årsresultat etter minoritetsinteresser		-1 225 210	5 887 084
Totalresultat		-1 225 210	5 887 084
Overføringer og disponeringer			
Tilleggsutbytte		1 403 000	



Resultatregnskap

Beløp i: NOK	Note	2021	2020
Avsatt fra/ til annen egenkapital		-2 628 210	5 887 084
Sum overføringer og disponeringer	6	-1 225 210	5 887 084



Balanse

Beløp i: NOK	Note	2021	2020
BALANSE - EIENDELER			
Anleggsmidler			
Immaterielle eiendeler			
Utsatt skattefordel	4	1 021 866	689 234
Sum immaterielle eiendeler		1 021 866	689 234
Varige driftsmidler			
Tomter, bygninger o.a. fast eiendom	3, 10	16 390 900	9 031 067
Maskiner og anlegg	3, 10		
Skip og flytende installasjoner	3, 10		
Driftsløsøre, inventar o.a. utstyr	3, 10	1 274 000	898 724
Sum varige driftsmidler	10	17 664 900	9 929 791
Sum anleggsmidler		18 686 766	10 619 025
Omløpsmidler			
Varer			
Lager av varer og annen beholdning	3, 8	43 383 478	20 491 093
Sum varer		43 383 478	20 491 093
Fordringer			
Kundefordringer	3	26 215 414	25 581 555
Andre kortsiktige fordringer		3 333 296	3 437 786
Sum fordringer		29 548 710	29 019 342
Bankinnskudd, kontanter og lignende			
Bankinnskudd, kontanter o.l.	5	2 091 728	10 268 749
Sum bankinnskudd, kontanter og lignende		2 091 728	10 268 749
Sum omløpsmidler		75 023 915	59 779 184
SUM EIENDELER		93 710 682	70 398 209

BALANSE - EGENKAPITAL OG GJELD



Balanse

Beløp i: NOK	Note	2021	2020
Egenkapital			
Innskutt egenkapital			
Aksjekapital	2, 6	1 824 000	1 824 000
Beholdning av egne aksjer	2, 6		
Overkurs	6		
Annen innskutt egenkapital	6		
Sum innskutt egenkapital		1 824 000	1 824 000
Opptjent egenkapital			
Annen egenkapital	6	44 023 194	46 651 404
Udekket tap	6		
Sum opptjent egenkapital		44 023 194	46 651 404
Sum egenkapital		45 847 194	48 475 404
Gjeld			
Langsiktig gjeld			
Utsatt skatt	4		
Annen langsiktig gjeld			
Gjeld til kredittinstitusjoner	3, 11	13 875 000	
Øvrig langsiktig gjeld	9	4 348 019	5 103 798
Sum annen langsiktig gjeld		18 223 019	5 103 798
Sum langsiktig gjeld		18 223 019	5 103 798
Kortsiktig gjeld			
Gjeld til kredittinstitusjoner	3		
Leverandørgjeld		28 135 662	11 157 708
Betalbar skatt	4		1 780 287
Skyldig offentlige avgifter		116 578	2 435 290
Annen kortsiktig gjeld	9	1 388 229	1 445 723
Sum kortsiktig gjeld		29 640 469	16 819 007
Sum gjeld		47 863 488	21 922 805
SUM EGENKAPITAL OG GJELD		93 710 682	70 398 209



Årsregnskap 2021

H E Seglem AS

Organisasjonsnr: 915 772 072



Resultatregnskap

H E Seglem AS

Driftsinntekter og driftskostnader	Note	2021	2020
Salgsinntekt	7	311 148 391	271 425 336
Annen driftsinntekt	12	277 165	439 091
Sum driftsinntekter		311 425 556	271 864 428
Varekostnad	8	287 677 706	248 738 141
Lønnskostnad	1	9 760 707	9 851 126
Avskrivning av driftsmidler og immaterielle eiendeler	10	1 199 420	1 286 754
Annen driftskostnad	1	14 745 611	4 699 637
Sum driftskostnader		313 383 444	264 575 658
Driftsresultat		-1 957 888	7 288 770
Finansinntekter og finanskostnader			
Annen renteinntekt		811 170	379 107
Annen rentekostnad		411 125	101 396
Resultat av finansposter		400 045	277 711
Ordinært resultat før skattekostnad		-1 557 842	7 566 481
Skattekostnad på ordinært resultat	4	-332 632	1 679 397
Årsresultat		-1 225 210	5 887 084
Overføringer			
Tilleggsutbytte		1 403 000	0
Avsatt fra/ til annen egenkapital		-2 628 210	5 887 084
Sum overføringer	6	-1 225 210	5 887 084



Balanse H E Seglem AS

Eiendeler	Note	2021	2020
Anleggsmidler			
<i>Immaterielle eiendeler</i>			
Utsatt skattefordel	4	1 021 866	689 234
Sum immaterielle eiendeler		1 021 866	689 234
<i>Varige driftsmidler</i>			
Tomter, bygninger o.a. fast eiendom	3, 10	16 390 900	9 031 067
Driftsløsøre, inventar o.a. utstyr	3, 10	1 274 000	898 724
Sum varige driftsmidler	10	17 664 900	9 929 791
Sum anleggsmidler		18 686 766	10 619 025
Omløpsmidler			
<i>Varer</i>			
Lager av varer og annen beholdning	3, 8	43 383 478	20 491 093
Sum varer		43 383 478	20 491 093
<i>Fordringer</i>			
Kundefordringer	3	26 215 414	25 581 555
Andre kortsiktige fordringer		3 333 296	3 437 786
Sum fordringer		29 548 710	29 019 342
<i>Bankinnskudd, kontanter o.l</i>			
Bankinnskudd, kontanter o.l.	5	2 091 728	10 268 749
Sum bankinnskudd, kontanter o.l		2 091 728	10 268 749
Sum omløpsmidler		75 023 915	59 779 184
Sum eiendeler		93 710 682	70 398 209



Balanse

H E Seglem AS

Egenkapital og gjeld	Note	2021	2020
Egenkapital			
<i>Innskutt egenkapital</i>			
Aksjekapital	2, 6	1 824 000	1 824 000
Sum innskutt egenkapital		1 824 000	1 824 000
<i>Opptjent egenkapital</i>			
Annen egenkapital	6	44 023 194	46 651 404
Sum opptjent egenkapital		44 023 194	46 651 404
Sum egenkapital		45 847 194	48 475 404
Gjeld			
<i>Annen langsiktig gjeld</i>			
Gjeld til kredittinstitusjoner	3, 11	13 875 000	0
Øvrig langsiktig gjeld	9	4 348 019	5 103 798
Sum annen langsiktig gjeld		18 223 019	5 103 798
<i>Kortsiktig gjeld</i>			
Leverandørgjeld		28 135 662	11 157 708
Betalbar skatt	4	0	1 780 287
Skyldig offentlige avgifter		116 578	2 435 290
Annen kortsiktig gjeld	9	1 388 229	1 445 723
Sum kortsiktig gjeld		29 640 469	16 819 007
Sum gjeld		47 863 488	21 922 805
Sum egenkapital og gjeld		93 710 682	70 398 209

Egersund, 15.03.2022
Styret i H E Seglem AS

Seglem Svein
styreleder

Seglem Henrik Einar
styremedlem

Skjelbred Gro
styremedlem

Kolbjørn Rogstad
daglig leder

Rune Skjelbred
styremedlem



Noter til regnskapet 2021

Regnskapsprinsipper

Årsregnskapet er satt opp i samsvar med regnskapsloven og god regnskapsskikk for øvrige foretak. Forutsetningen om fortsatt drift er lagt til grunn ved utarbeidelsen.

Bruk av estimater

Utarbeidelse av regnskap i samsvar med regnskapsloven krever bruk av estimater. Videre krever anvendelse av selskapets regnskapsprinsipper at ledelsen må utøve skjønn. Områder som i stor grad inneholder slike skjønsmessige vurderinger, høy grad av kompleksitet, eller områder hvor forutsetninger og estimater er vesentlige for årsregnskapet, er beskrevet i notene.

Salgsinntekter

Inntekter ved salg av varer vurderes til virkelig verdi av vederlaget, netto etter fradrag for merverdiavgift, returer, rabatter og andre avslag.

Salg av varer inntektsføres når risiko og kontroll i all hovedsak er overført kjøperen.

Leieinntekter inntektsføres lineært over leieperioden.

Valuta

Fordringer og gjeld i utenlandsk valuta vurderes etter kursen ved regnskapsårets slutt. Kursgevinster og kurstap knyttet til varesalg og varekjøp i utenlandsk valuta føres som salgsinntekter og varekostnad.

Skatt

Skattekostnaden i resultatregnskapet omfatter både periodens betalbare skatt og endring i utsatt skatt. Utsatt skatt beregnes med 22 % på grunnlag av de midlertidige forskjeller som eksisterer mellom regnskapsmessige og skattemessige verdier, samt eventuelt ligningsmessig underskudd til fremføring ved utgangen av regnskapsåret. Skatteøkende og skattereduserende midlertidige forskjeller som reverserer eller kan reversere i samme periode er utlignet og nettoført.

Oppføring av utsatt skattefordel på netto skattereduserende forskjeller som ikke er utlignet og underskudd til fremføring, er begrunnet med antatt fremtidig inntjening. Utsatt skattefordel som kan balanseføres og utsatt skatt er oppført netto i balansen.

Klassifisering og vurdering av balanseposter

Eiendeler bestemt til varig eie eller bruk er klassifisert som anleggsmidler. Anleggsmidler er vurdert til anskaffelseskost. Omløpsmidler og kortsiktig gjeld omfatter normalt poster som forfaller til betaling innen ett år etter balansedagen, samt poster som knytter seg til varekretsløpet. Omløpsmidler vurderes til laveste verdi av anskaffelseskost og antatt virkelig verdi.

Fordringer klassifiseres som omløpsmidler hvis de skal tilbakebetales i løpet av ett år. For gjeld er analoge kriterier lagt til grunn. Første års avdrag på langsiktige fordringer og langsiktig gjeld klassifiseres likevel ikke som omløpsmiddel og kortsiktig gjeld.

Varige driftsmidler

Varige driftsmidler balanseføres og avskrives lineært til restverdi over driftsmidlenes forventede utnyttbare levetid. Vedlikehold av driftsmidler kostnadsføres løpende. Påkostninger eller forbedringer tillegges driftsmidlets kostpris og avskrives i takt med driftsmidlet. Skillet mellom vedlikehold og påkostning/forbedring regnes i forhold til driftsmidlets stand ved kjøp av driftsmidlet. Tomter avskrives ikke.

Nedskrivning av anleggsmidler

Hvis balanseført verdi er høyere enn både salgsverdi og gjenvinnbart beløp, foretas det nedskrivning til det høyeste av salgsverdi og gjenvinnbart beløp. Gjenvinnbart beløp er det høyeste av netto salgsverdi og bruksverdi.



Noter til regnskapet 2021

Varer

Lager av innkjøpte varer er vurdert til det laveste av anskaffelseskost etter FIFO-prinsippet, og netto salgsverdi. Egentilvirkede ferdigvarer og varer under tilvirkning vurderes til variabel tilvirkningskost.

Fordringer

Kundefordringer og andre fordringer er oppført i balansen til pålydende etter fradrag for avsetning til forventet tap. Avsetning for tap gjøres på grunnlag av individuelle vurderinger av de enkelte fordringene. I tillegg gjøres det for øvrige kundefordringer en uspesifisert avsetning for å dekke antatt tap.

Kontantstrømoppstilling

Kontantstrømoppstillingen utarbeides etter den indirekte metoden. Kontanter og kontantekvivalenter omfatter kontanter, bankinnskudd og andre kortsiktige, likvide plasseringer.

Note 1 Lønnskostnader, antall ansatte, godtgjørelser, lån til ansatte m

<u>Lønnskostnader</u>	<u>2021</u>	<u>2020</u>
Lønninger	8 386 434	8 575 261
Arbeidsgiveravgift	1 216 611	1 227 633
Pensjonskostnader	116 892	40 354
Andre ytelser	40 769	7 878
Sum	9 760 707	9 851 126

Gjennomsnittlig antall årsverk sysselsatt i regnskapsåret 13 15

<u>Ytelser til ledende personer</u>	<u>Daglig leder</u>	<u>Styret</u>
Lønn	942 239	0
Pensjonsutgifter	0	0
Styrehonorar	0	30 000
Annen godtgjørelse	3 294	0
Sum	945 533	30 000

Daglig leder har bonusavtale. I 2021 har daglig leder oppnådd kr 110 000 i bonus.

OTP

Selskapet er pliktig til å ha tjenstepensjonsordning etter lov om obligatorisk tjenstepensjon. Selskapets pensjonsordninger tilfredsstiller kravene i denne lov.

Revisor

Kostnadsført honorar til revisor for 2021 utgjør kr

Lovpålagt revisjon	192 159
Andre tjenester	38 125
Sum honorar til revisor	230 284



Noter til regnskapet 2021

Note 2 Aksjonærer

Aksjekapitalen i H E Seglem AS pr. 31.12 består av følgende aksjeklasser:

	Antall	Pålydende	Bokført
A-aksjer	1	48 000,0	48 000
B-aksjer	37	48 000,0	1 776 000
Sum	38		1 824 000

Eierstruktur

De største aksjonærene i % pr. 31.12 var:

	A-aksjer	B-aksjer	Sum	Eierandel
Skjelbred Gro		25	25	65,8
Rune Skjelbred		12	12	31,6
Seglem Henrik Einar	1		1	2,6
Totalt antall aksjer	1	37	38	100,0

Aksjer og opsjoner eiet av medlemmer i styret og daglig leder:

Navn	Verv	A-aksjer	B-aksjer	Sum
Seglem Henrik Einar	styremedlem	1	0	1
Skjelbred Gro	styremedlem	0	25	25
Rune Skjelbred	styremedlem	0	12	12
Totalt antall aksjer		1	37	38

Det er bare A aksjen som har stemmerett.

Note 3 Fordringer, gjeld, pantstillelser og garantier m.v

	2021	2020
Fordringer med forfall senere enn ett år	0	0
Langsiktig gjeld med forfall senere enn fem år	4 000 000	0
Gjeld som er sikret ved pant o.l.	2021	2020
Gjeld til kredittinstitusjoner	13 875 000	0
Sum	13 875 000	0
Balanseført verdi av pantsatte eiendeler	2021	2020
Tomter, bygninger o.a fast eiendom	16 390 900	9 066 067
Kundefordringer	26 215 414	25 581 555
Sum	42 606 314	34 647 622

Bankforbindelse har pant på kr 10 000 000 i kundefordringer, kr 30 000 000 i varelager og kr 10 000 000 i driftstilbehør.



Noter til regnskapet 2021

Note 4 Skatt

Årets skattekostnad	2021	2020
Resultatført skatt på ordinært resultat:		
Betalbar skatt	0	1 780 287
Endring i utsatt skattefordel	-332 632	-100 890
Skattekostnad ordinært resultat	-332 632	1 679 397
Skattepliktig inntekt:		
Ordinært resultat før skatt	-1 557 842	7 566 481
Permanente forskjeller	45 877	67 146
Endring i midlertidige forskjeller	-114 499	458 588
Skattepliktig inntekt	-1 626 465	8 092 215
Betalbar skatt i balansen:		
Betalbar skatt på årets resultat	0	1 780 287
Sum betalbar skatt i balansen	0	1 780 287

Skatteeffekten av midlertidige forskjeller og underskudd til fremføring som har gitt opphav til utsatt skatt og utsatte skattefordeler, spesifisert på typer av midlertidige forskjeller

	2021	2020	Endring
Varige driftsmidler	-2 518 381	-2 646 461	-128 080
Varebeholdning	-200 000	-200 000	0
Fordringer	-300 000	-300 000	0
Gevinst - og tapskonto	0	13 580	13 580
Sum	-3 018 381	-3 132 881	-114 499
Akkumulert fremførbart underskudd	-1 626 465	0	1 626 465
Grunnlag for utsatt skattefordel	-4 644 846	-3 132 881	1 511 966
Utsatt skattefordel (22 %)	-1 021 866	-689 234	332 632

Note 5 Bankinnskudd

	2021	2020
Bundne skattetreksmidler	600 114	600 114

Note 6 Egenkapital

	Aksjekapital	Annen egenkapital	Sum egenkapital
Pr. 01.01	1 824 000	46 651 404	48 475 404
Tilleggsutbytte		-1 403 000	-1 403 000
Årets resultat		-1 225 210	-1 225 210
Pr 31.12	1 824 000	44 023 194	45 847 194



Noter til regnskapet 2021

Note 7 Salgsinntekter

Selskapets salgsinntekter gjelder i all hovedsak omsetning i Norge, med hovedvekt i Rogaland. Salgsinntektene er i sin helhet knyttet til handelsvirksomhet.

Note 8 Varer

	2021	2020
Innkjøpte handelsvarer	43 383 478	20 491 093
Sum	43 383 478	20 491 093
Varebeholdning vurdert til anskaffelseskost	43 027 399	20 691 093
Varebeholdning vurdert til virkelig verdi	42 827 399	20 491 093
Ukuransnedskrivning	-200 000	-200 000

Note 9 Transaksjoner med nærstående parter

Ytelser til ledende ansatte er omtalt i note 1. I posten øvrig langsiktig gjeld/ annen kortsiktig gjeld inngår låneinnskudd fra nærstående kr 4 348 019.

Note 10 Anleggsmidler

	Maskiner/Inventar	Bygninger	Sum
Anskaffelseskost pr. 01.01.21	6 657 824	21 603 121	28 260 945
+ Tilgang kjøpte driftsmidler	1 012 075	7 922 454	8 934 529
= Anskaffelseskost 31.12.21	7 669 899	29 525 575	37 195 474
Akkumulerte avskrivninger 31.12.21	6 395 899	13 134 675	19 530 574
= Bokført verdi 31.12.21	1 274 000	16 390 900	17 664 900
Årets ordinære avskrivninger	636 799	562 621	1 199 420
Økonomisk levetid	4- 10 år	33 år	

Note 11 Rentebytteavtale

Selskapet har per 25.01.2021 inngått følgende rentebytteavtale:

Slutt dato: 27.01.2021	2021	2020
Bokført beløp:	13 875 000	0

Rentebytteavtale er inngått for å sikre seg mot endringer i rentenivået ved at flytende rente byttes mot fast rente. Kontraktbeløpet reduseres i takt med nedbetaling på langsiktig gjeld til kredittinstitusjoner. Sikringsbokføring er benyttet ihht. Norsk Regnskapsstandard NRS(F) om finansielle instrumenter. Urealisert gevinst på kontrakt utgjør kr 211 158, og er ikke balanseført.



Noter til regnskapet 2021

Note 12 Finansiell risiko

Markedsrisiko :

Selskapet er i liten grad påvirket av endringer i rentenivået. Selskapet har inngått langsiktig renteswap avtale. Se nærmere omtale i note 11

Kredittrisiko :

Risikoen for vesentlige tap på kundefordringer anses som moderat, men uforutsette tap kan selvsagt oppstå. Ledelsen søker å begrense denne kredittrisikoen gjennom løpende oppfølging av utestående fordringer og vektlegging av langvarige relasjoner til kjente kunder.

Likviditetsrisiko :

Ledelsen vurderer selskapets likviditet som tilfredsstillende.



BDO AS
Elganeveien 1
4373 Egersund

Uavhengig revisors beretning

Til generalforsamlingen i H.E Seglem AS

Konklusjon

Vi har revidert årsregnskapet til H.E Seglem AS.

Årsregnskapet består av:

- Balanse per 31. desember 2021,
- Resultatregnskap 2021
- Kontantstrømpoppstilling for regnskapsåret avsluttet per 31. desember 2021
- Noter til årsregnskapet, herunder et sammendrag av viktige regnskapsprinsipper.

Etter vår mening:

- Oppfyller årsregnskapet gjeldende lovkrav, og
- Gir årsregnskapet et rettviseende bilde av selskapets finansielle stilling per 31. desember 2021 og av dets resultat og kontantstrømmer for regnskapsåret i samsvar med regnskapslovens regler og god regnskapsskikk i Norge.

Grunnlag for konklusjonen

Vi har gjennomført revisjonen i samsvar med de internasjonale revisjonsstandardene International Standards on Auditing (ISA-ene). Våre oppgaver og plikter i henhold til disse standardene er beskrevet nedenfor under Revisors oppgaver og plikter ved revisjonen av årsregnskapet. Vi er uavhengige av selskapet slik det kreves i lov, forskrift og International Code of Ethics for Professional Accountants (inkludert internasjonale uavhengighetsstandarder) utstedt av the International Ethics Standards Board for Accountants (IESBA-reglene), og vi har overholdt våre øvrige etiske forpliktelser i samsvar med disse kravene. Innhentet revisjonsbevis er etter vår vurdering tilstrekkelig og hensiktsmessig som grunnlag for vår konklusjon.

Annen informasjon

Styret og daglig leder (ledelsen) er ansvarlig for annen informasjon. Annen informasjon består av årsberetningen. Vår konklusjon om årsregnskapet ovenfor dekker ikke annen informasjon.

I forbindelse med revisjonen av årsregnskapet er det vår oppgave å lese annen informasjon. Formålet er å vurdere hvorvidt det foreligger vesentlig inkonsistens mellom annen informasjon og årsregnskapet og den kunnskap vi har opparbeidet oss under revisjonen av årsregnskapet, eller hvorvidt informasjon i annen informasjon ellers fremstår som vesentlig feil. Vi har plikt til å rapportere dersom annen informasjon fremstår som vesentlig feil. Vi har ingenting å rapportere i så henseende.

Konklusjon om årsberetningen

Basert på kunnskapen vi har opparbeidet oss i revisjonen, mener vi at årsberetningen

- er konsistent med årsregnskapet og
- inneholder de opplysninger som skal gis i henhold til gjeldende lovkrav.



Styret og daglig leders ansvar for årsregnskapet

Styret og daglig leder (ledelsen) er ansvarlig for å utarbeide årsregnskapet og for at det gir et rettviseende bilde i samsvar med regnskapslovens regler og god regnskapsskikk i Norge. Ledelsen er også ansvarlig for slik intern kontroll som den finner nødvendig for å kunne utarbeide et årsregnskap som ikke inneholder vesentlig feilinformasjon, verken som følge av misligheter eller utilsiktede feil.

Ved utarbeidelsen av årsregnskapet må ledelsen ta standpunkt til selskapets evne til fortsatt drift og opplyse om forhold av betydning for fortsatt drift. Forutsetningen om fortsatt drift skal legges til grunn for årsregnskapet så lenge det ikke er sannsynlig at virksomheten vil bli avviklet.

Revisors oppgaver og plikter ved revisjonen av årsregnskapet

Vårt mål er å oppnå betryggende sikkerhet for at årsregnskapet som helhet ikke inneholder vesentlig feilinformasjon, verken som følge av misligheter eller utilsiktede feil, og å avgi en revisjonsberetning som inneholder vår konklusjon. Betryggende sikkerhet er en høy grad av sikkerhet, men ingen garanti for at en revisjon utført i samsvar ISA-ene, alltid vil avdekke vesentlig feilinformasjon som eksisterer. Feilinformasjon kan oppstå som følge av misligheter eller utilsiktede feil. Feilinformasjon blir vurdert som vesentlig dersom den enkeltvis eller samlet med rimelighet kan forventes å påvirke økonomiske beslutninger som brukerne foretar basert på årsregnskapet.

For videre beskrivelse av revisors oppgaver og plikter vises det til:
<https://revisorforeningen.no/revisjonsberetninger>

Egersund, 15.mars 2022
BDO AS

Kjetil Bårdsen
statsautorisert revisor



ÅRSBERETNING 2021
H E Seglem AS

Med dette fremlegges årsberetning og regnskap 2021 for H E Seglem AS. Det fremlagte regnskapet gir etter styrets mening en tilfredsstillende beskrivelse av virksomheten, og av selskapets økonomiske stilling ved årsskiftet.

VIRKSOMHETENS ART

Selskapet er lokalisert i Egersund der selskapet driver salg verktøy, utstyr og hydraulikk til industri og håndverk- og landbruk bedrifter, samt gaver til privatmarkedet. Videre selges bunkersolje til skip og fiskefartøy samt fyring- og smørølje industri og landbruk.

STATUS OG FORTSATT DRIFT

Det har ikke inntrådt forhold etter regnskapsårets utgang som er av betydning ved bedømmelse av selskapets stilling. I samsvar med regnskapslovens § 3-3 bekrefte det at forutsetningen om fortsatt drift er lagt til grunn ved utarbeidelsen av regnskapet.

Omsetningen i 2021 ble 311 mnok, opp 40 mnok eller 145 % fra fjoråret. Økningen knyttes til betydelig økning i oljeprisen gjennom året.

Driftsresultatet ble – 1.96 mnok mot kr 7,29 mnok i fjor. Det negative resultatet i 2021 skyldes 10.4 mnok i kostnader knyttet til vedlikehold av selskapets bygninger og lokaler i Torget 1 Egersund. Utsiktene for 2022 er tilfredsstillende, og selskapet har god soliditet og likviditet.

Selskapet har i løpet av 2021 gjennomfører en betydelig utvidelse og modernisering av butikk- og kontorlokaler.

ARBEIDSMILJØ OG PERSONALET

Arbeidsmiljøet er godt. Totalt sykefravær var i 2021 1,7% mot 0,8 % i fjor. Det er ikke rapportert om skader eller ulykker på arbeidsplassen. Selskapet hadde ved utgangen av 2021 13 ansatte (13 årsverk), 3 kvinner og 10 menn.

Selskapet har tegnet egen ansvarsforsikring for styrets medlemmer og daglig leder for deres mulige ansvar overfor foretaket og tredjepersoner.






MILJØRAPPORT

Selskapets virksomhet forurenses ikke det ytre miljø. Det er imidlertid miljømessig risiko knyttet til salg og håndtering av oljeprodukter fra tankbil og bunkersanlegg. Det er iverksatt nødvendige investeringer og tiltak for å redusere risiko knyttet til denne virksomheten.

ÅRSRESULTAT OG DISPONERINGER

Selskapet fikk et underskudd på – kr 1.225.21 og dette sammen med utbetalt utbytte på kr 1.403.000 ble dekket inn gjennom overføring av kr 2.628210 fra selskapets tidligere opptjente egenkapital.

Egersund, 15. mars 2022

 Svein Seglem Styrelleder	 Henrik E. Seglem Styremedlem	 Gro Skjelbred Styremedlem	 Rune Skjelbred Styremedlem
 Kolbjørn Røgstad Daglig leder			



Kontantstrømpstilling		
H E Seglem AS		
	2021	2020
KONTANTSTRØMMER FRA OPERASJONELLE AKTIVITETER		
Resultat før skattekostnad	-1 557 888	7 566 481
Periodens betalte skatt	-1 780 287	-1 863 923
Tap/gevinst ved salg av anleggsmidler	-	-
Ordinære avskrivninger	1 199 420	1 286 754
Endring i kundefordringer	-633 859	1 102 637
Endring i lager	-22 892 385	9 462 550
Endring i leverandørgjeld	16 977 954	-886 372
Endring i andre tidsavgrensingsposter	-2 271 668	2 211 168
Netto kontantstrøm fra operasjonelle aktiviteter	-10 958 713	18 879 295
KONTANTSTRØMMER FRA INVESTERINGSAKTIVITETER		
Innbetalinger ved salg av driftsmidler	-	6 000
Utbetalinger ved kjøp av driftsmidler	-8 934 529	-
Netto kontantstrøm fra investeringsaktiviteter	-8 934 529	6 000
KONTANTSTRØMMER FRA FINANSIERINGSAKTIVITETER		
Endring i langsiktig gjeld	13 119 221	-1 103 959
Opptak av ny bankgjeld/kassakreditt	-	-5 289 110
Innbetaling ny egenkapital	-	-
Utbetalinger av utbytte	-1 403 000	-
Netto kontantstrøm fra finansieringsaktiviteter	11 716 221	-6 393 069
Netto endring i likvider	-8 177 021	9 492 226
Beholdning av likvider ved periodens begynnelse	10 268 749	776 523
Beholdning av likvider ved periodens slutt	2 091 728	10 268 749
Limit kassakreditt	10 000 000	10 000 000
Trukket kassakreditt	-	-
Bundne bankmidler	600 114	600 114