



## ÅRSREGNSKAPET FOR REGNSKAPSÅRET 2022 - GENERELL INFORMASJON

### Enheten

Organisasjonsnummer: 991 437 363  
Organisasjonsform: Aksjeselskap  
Foretaksnavn: LEIRVIK ELEKTRO AS  
Forretningsadresse: Djupamyro 3A  
5412 STORD

### Regnskapsår

Årsregnskapets periode: 01.01.2022 - 31.12.2022

### Konsern

Morselskap i konsern: Nei

### Regnskapsregler

Regler for små foretak benyttet: Ja  
Benyttet ved utarbeidelsen av årsregnskapet til selskapet: Regnskapslovens alminnelige regler

### Årsregnskapet fastsatt av kompetent organ

Bekreftet av representant for selskapet: Jan Ove Matre  
Dato for fastsettelse av årsregnskapet: 29.06.2023

### Grunnlag for avgivelse

År 2022: Årsregnskapet er elektronisk innlevert  
År 2021: Tall er hentet fra elektronisk innlevert årsregnskap fra 2022

*Det er ikke krav til at årsregnskapet m.v. som sendes til Regnskapsregisteret er undertegnet. Kontrollen på at dette er utført ligger hos revisor/enhetens øverste organ. Sikkerheten ivaretas ved at innsender har rolle/rettighet for innsending av årsregnskapet via Altinn, og ved at det bekreftes at årsregnskapet er fastsatt av kompetent organ.*

Brønnøysundregistrene, 22.06.2024



### Resultatregnskap

Beløp i: NOK	Note	2022	2021
<b>RESULTATREGNSKAP</b>			
<b>Inntekter</b>			
Salgsinntekt		4 161 977	4 423 932
Annen driftsinntekt		20 000	58 860
<b>Sum inntekter</b>		<b>4 181 977</b>	<b>4 482 792</b>
<b>Kostnader</b>			
Endring i beholdning av varer under tilvirkning og ferdig tilvirkede varer		-89 735	-130 315
Varekostnad		1 495 964	1 559 518
Lønnskostnad	1	1 855 432	2 027 339
Avskrivning av driftsmidler	2	98 912	121 801
Annen driftskostnad		629 503	774 656
<b>Sum kostnader</b>		<b>3 990 075</b>	<b>4 353 000</b>
<b>Driftsresultat</b>		<b>191 901</b>	<b>129 792</b>
<b>Finansinntekter og finanskostnader</b>			
Annen renteinntekt		1 259	163
Annen finansinntekt		2 899	756
<b>Sum finansinntekter</b>		<b>4 158</b>	<b>919</b>
Annen rentekostnad		32 428	38 926
Annen finanskostnad		10 369	
<b>Sum finanskostnader</b>		<b>42 797</b>	<b>38 926</b>
<b>Netto finans</b>		<b>-38 639</b>	<b>-38 007</b>
<b>Ordinært resultat før skattekostnad</b>		<b>153 262</b>	<b>91 785</b>
Skattekostnad på resultat	3	35 362	20 302
<b>Ordinært resultat etter skattekostnad</b>		<b>117 900</b>	<b>71 483</b>
<b>Årsresultat</b>	4	<b>117 900</b>	<b>71 483</b>
<b>Årsresultat etter minoritetsinteresser</b>		<b>117 900</b>	<b>71 483</b>



## Resultatregnskap

<b>Beløp i: NOK</b>	<b>Note</b>	<b>2022</b>	<b>2021</b>
<b>Totalresultat</b>		<b>117 900</b>	<b>71 483</b>
<b>Overføringer og disponeringer</b>			
Avsatt til annen egenkapital		117 900	71 483
<b>Sum overføringer og disponeringer</b>		<b>117 900</b>	<b>71 483</b>



## Balanse

Beløp i: NOK	Note	2022	2021
<b>BALANSE - EIENDELER</b>			
<b>Anleggsmidler</b>			
<b>Immaterielle eiendeler</b>			
Logo mm			5 000
Utsatt skattefordel	3		
<b>Sum immaterielle eiendeler</b>			<b>5 000</b>
<b>Varige driftsmidler</b>			
Tomter, bygninger o.a. fast eiendom	2		
Varebiler	2	401 252	524 052
Skip og flytende installasjoner	2		
Driftsløsøre, inventar o.a. utstyr	2	84 001	91 326
<b>Sum varige driftsmidler</b>	2, 5	<b>485 253</b>	<b>615 378</b>
<b>Sum anleggsmidler</b>		<b>485 253</b>	<b>620 378</b>
<b>Omløpsmidler</b>			
<b>Varer</b>			
<b>Sum varer</b>		<b>420 050</b>	<b>330 315</b>
<b>Fordringer</b>			
Kundefordringer		228 404	453 699
Andre kortsiktige fordringer		7 755	14 339
<b>Sum fordringer</b>		<b>236 159</b>	<b>468 037</b>
<b>Bankinnskudd, kontanter og lignende</b>			
Bankinnskudd, kontanter o.l.	6	492 915	249 700
<b>Sum bankinnskudd, kontanter og lignende</b>		<b>492 915</b>	<b>249 700</b>
<b>Sum omløpsmidler</b>		<b>1 149 124</b>	<b>1 048 053</b>
<b>SUM EIENDELER</b>		<b>1 634 377</b>	<b>1 668 431</b>

## BALANSE - EGENKAPITAL OG GJELD



## Balanse

Beløp i: NOK	Note	2022	2021
<b>Egenkapital</b>			
<b>Innskutt egenkapital</b>			
Aksjekapital	4, 7	100 000	100 000
Beholdning av egne aksjer	7		
<b>Sum innskutt egenkapital</b>		<b>100 000</b>	<b>100 000</b>
<b>Opptjent egenkapital</b>			
Annen egenkapital	4	488 797	370 896
<b>Sum opptjent egenkapital</b>		<b>488 797</b>	<b>370 896</b>
<b>Sum egenkapital</b>	4	<b>588 797</b>	<b>470 896</b>
<b>Gjeld</b>			
<b>Langsiktig gjeld</b>			
Utsatt skatt	3	35 073	15 989
<b>Sum avsetninger for forpliktelser</b>		<b>35 073</b>	<b>15 989</b>
<b>Annen langsiktig gjeld</b>			
Konvertible lån	5		
Obligasjonslån	5		
Gjeld til kredittinstitusjoner	5	292 533	466 969
Øvrig langsiktig gjeld	5		
<b>Sum annen langsiktig gjeld</b>	5	<b>292 533</b>	<b>466 969</b>
<b>Sum langsiktig gjeld</b>		<b>327 606</b>	<b>482 958</b>
<b>Kortsiktig gjeld</b>			
Leverandørgjeld		256 615	171 739
Betalbar skatt	3	16 278	
Skyldig offentlige avgifter		137 381	201 929
Annen kortsiktig gjeld		307 701	340 909
<b>Sum kortsiktig gjeld</b>		<b>711 975</b>	<b>714 577</b>
<b>Sum gjeld</b>		<b>1 045 581</b>	<b>1 197 535</b>
<b>SUM EGENKAPITAL OG GJELD</b>		<b>1 634 377</b>	<b>1 668 431</b>



## Brønnøysundregistrene

### ÅRSREGNSKAP FOR REGNSKAPSÅRET 2022 - GENERELL INFORMASJON

Journalnummer: 2023 564797

#### Enheten

Organisasjonsnummer: 991 437 363  
Organisasjonsform: Aksjeselskap  
Foretaksnavn: LEIRVIK ELEKTRO AS  
Forretningsadresse: Djupamyro 3A  
5412 STORD

#### Regnskapsår

Årsregnskapets periode: 01.01.2022 - 31.12.2022

#### Konsern

Morselskap i konsern: Nei

#### Regnskapsregler

Regler for små foretak benyttet: Ja  
Benyttet ved utarbeidelsen av  
årsregnskapet til selskapet: Regnskapslovens alminnelige regler

#### Årsregnskapet fastsatt av kompetent organ

Bekreftet av representant for selskapet: Jan Ove Matre  
Dato for fastsettelse av årsregnskapet: 29.06.2023

#### Revisjon

Selskapet har besluttet at årsregnskapet  
ikke skal revideres: Ja

#### Grunnlag for avgivelse

År 2022: Årsregnskap er elektronisk innlevert.  
År 2021: Tall er hentet fra elektronisk innlevert årsregnskap fra 2022.

*Det er ikke krav til at årsregnskapet m.v. som sendes til Regnskapsregisteret er undertegnet. Kontrollen på at dette er utført ligger hos revisor/enhetens øverste organ. Sikkerheten ivaretas ved at innsender har rolle/rettighet for innsending av årsregnskapet via Altinn, og ved at det bekreftes at årsregnskapet er fastsatt av kompetent organ.*

Brønnøysundregistrene, 03.07.2023



Organisasjonsnr: 991 437 363  
LEIRVIK ELEKTRO AS

## RESULTATREGNSKAP

Beløp i: NOK	Note	2022	2021
<b>RESULTATREGNSKAP</b>			
<b>Inntekter</b>			
Salgsinntekt		4 161 977	4 423 932
Annen driftsinntekt		20 000	58 860
<b>Sum inntekter</b>		<b>4 181 977</b>	<b>4 482 792</b>
<b>Kostnader</b>			
Endring i beholdning av varer under tilvirkning og ferdig tilvirkede varer		-89 735	-130 315
Varekostnad		1 495 964	1 559 518
Lønnskostnad	1	1 855 432	2 027 339
Avskrivning av driftsmidler	2	98 912	121 801
Annen driftskostnad		629 503	774 656
<b>Sum kostnader</b>		<b>3 990 075</b>	<b>4 353 000</b>
<b>Driftsresultat</b>		<b>191 901</b>	<b>129 792</b>
<b>Finansinntekter og finanskostnader</b>			
Annen renteinntekt		1 259	163
Annen finansinntekt		2 899	756
<b>Sum finansinntekter</b>		<b>4 158</b>	<b>919</b>
Annen rentekostnad		32 428	38 926
Annen finanskostnad		10 369	
<b>Sum finanskostnader</b>		<b>42 797</b>	<b>38 926</b>
<b>Netto finans</b>		<b>-38 639</b>	<b>-38 007</b>
<b>Ordinært resultat før skattekostnad</b>			
Skattekostnad på resultat	3	35 362	20 302
<b>Ordinært resultat etter skattekostnad</b>		<b>117 900</b>	<b>71 483</b>
<b>Årsresultat</b>	4	<b>117 900</b>	<b>71 483</b>
<b>Årsresultat etter minoritetsinteresser</b>		<b>117 900</b>	<b>71 483</b>
<b>Totalresultat</b>		<b>117 900</b>	<b>71 483</b>
<b>Overføringer og disponeringer</b>			
Avsatt til annen egenkapital		117 900	71 483
<b>Sum overføringer og disponeringer</b>		<b>117 900</b>	<b>71 483</b>





Organisasjonsnr: 991 437 363  
LEIRVIK ELEKTRO AS

## BALANSE

**Beløp i: NOK** **Note** **2022** **2021**

### BALANSE - EIENDELER

#### Anleggsmidler

##### Immaterielle eiendeler

Logo mm			5 000
Utsatt skattefordel	3		
<b>Sum immaterielle eiendeler</b>			<b>5 000</b>

#### Varige driftsmidler

Tomter, bygninger o.a. fast eiendom	2		
Varebiler	2	401 252	524 052
Skip og flytende installasjoner	2		
Driftsløsøre, inventar o. a. utstyr	2	84 001	91 326
<b>Sum varige driftsmidler</b>	<b>2, 5</b>	<b>485 253</b>	<b>615 378</b>

<b>Sum anleggsmidler</b>		<b>485 253</b>	<b>620 378</b>
--------------------------	--	----------------	----------------

#### Omløpsmidler

##### Varer

<b>Sum varer</b>		<b>420 050</b>	<b>330 315</b>
------------------	--	----------------	----------------

#### Fordringer

Kundefordringer		228 404	453 699
Andre kortsiktige fordringer		7 755	14 339
<b>Sum fordringer</b>		<b>236 159</b>	<b>468 037</b>

#### Bankinnskudd, kontanter og lignende

Bankinnskudd, kontanter o. l.	6	492 915	249 700
<b>Sum bankinnskudd, kontanter og lignende</b>		<b>492 915</b>	<b>249 700</b>

<b>Sum omløpsmidler</b>		<b>1 149 124</b>	<b>1 048 053</b>
-------------------------	--	------------------	------------------

<b>SUM EIENDELER</b>		<b>1 634 377</b>	<b>1 668 431</b>
----------------------	--	------------------	------------------

### BALANSE - EGENKAPITAL OG GJELD

#### Egenkapital

##### Innskutt egenkapital

Aksjekapital	4, 7	100 000	100 000
Beholdning av egne aksjer	7		
<b>Sum innskutt egenkapital</b>		<b>100 000</b>	<b>100 000</b>



<b>Opptjent egenkapital</b>			
Annen egenkapital	4	488 797	370 896
<b>Sum opptjent egenkapital</b>		<b>488 797</b>	<b>370 896</b>
<b>Sum egenkapital</b>	<b>4</b>	<b>588 797</b>	<b>470 896</b>
<b>Gjeld</b>			
<b>Langsiktig gjeld</b>			
Utsatt skatt	3	35 073	15 989
<b>Sum avsetninger for forpliktelser</b>		<b>35 073</b>	<b>15 989</b>
<b>Annen langsiktig gjeld</b>			
Konvertible lån	5		
Obligasjonslån	5		
Gjeld til kredittinstitusjoner	5	292 533	466 969
Øvrig langsiktig gjeld	5		
<b>Sum annen langsiktig gjeld</b>	<b>5</b>	<b>292 533</b>	<b>466 969</b>
<b>Sum langsiktig gjeld</b>		<b>327 606</b>	<b>482 958</b>
<b>Kortsiktig gjeld</b>			
Leverandørgjeld		256 615	171 739
Betalbar skatt	3	16 278	
Skyldig offentlige avgifter		137 381	201 929
Annen kortsiktig gjeld		307 701	340 909
<b>Sum kortsiktig gjeld</b>		<b>717 975</b>	<b>714 577</b>
<b>Sum gjeld</b>		<b>1 045 581</b>	<b>1 197 535</b>
<b>SUM EGENKAPITAL OG GJELD</b>		<b>1 634 377</b>	<b>1 668 431</b>



Organisasjonsnr: 991 437 363  
LEIRVIK ELEKTRO AS

NOTEOPPLYSNINGER - SELSKAP - alle poster oppgitt i hele tall

Note  
3

Antall årsverk i regnskapsåret  
3.00

Sum Beløp

Balanseført verdi 31.12. Varige driftsmidler Immaterielle eiend.

**Konsernregnskap**

Morselskapet sitt navn

Forretningskontor for morselskapet

Begrunnelse for at datterselskap er utelatt fra konsolideringen

Samlet beløp - tilknyttet selskap Årets Fjorårets

Samlet beløp - foretak i samme konsern Årets Fjorårets

Samlet beløp - foretak i samme konsern Årets Fjorårets

Samlet beløp - felles kontrollert virksomhet Årets Fjorårets

Pantstillelse Beløp

Beholdning av egne aksjer Antall Pålydende Andel av aksjek.



# Årsregnskap 2022 Leirvik Elektro AS

Resultatregnskap  
Balanse  
Noter til regnskapet

Org.nr.: 991 437 363



<b>Resultatregnskap</b>			
<b>Leirvik Elektro AS</b>			
<b>Driftsinntekter og driftskostnader</b>	Note	<b>2022</b>	<b>2021</b>
Salgsinntekt		4 161 977	4 423 932
Annen driftsinntekt		20 000	58 860
<b>Sum driftsinntekter</b>		<b>4 181 977</b>	<b>4 482 792</b>
Varekostnad		1 495 964	1 559 518
Beholdningsendring varelager		-89 735	-130 315
Lønnskostnad	1	1 855 432	2 027 339
Avskrivning av driftsmidler	2	98 912	121 801
Annen driftskostnad		629 503	774 656
<b>Sum driftskostnader</b>		<b>3 990 075</b>	<b>4 353 000</b>
<b>Driftsresultat</b>		<b>191 901</b>	<b>129 792</b>
<b>Finansinntekter og finanskostnader</b>			
Annen renteinntekt		1 259	163
Annen finansinntekt		2 899	756
Annen rentekostnad		32 428	38 926
Annen finanskostnad		10 369	0
<b>Resultat av finansposter</b>		<b>-38 639</b>	<b>-38 007</b>
Resultat før skattekostnad		153 262	91 785
Skattekostnad på resultat	3	35 362	20 302
<b>Resultat</b>		<b>117 900</b>	<b>71 483</b>
<b>Årsresultat</b>	4	<b>117 900</b>	<b>71 483</b>
<b>Overføringer</b>			
Avsatt til annen egenkapital		117 900	71 483
<b>Sum overføringer</b>		<b>117 900</b>	<b>71 483</b>






<b>Balanse</b>			
<b>Leirvik Elektro AS</b>			
<b>Eiendeler</b>	<b>Note</b>	<b>2022</b>	<b>2021</b>
<b>Anleggsmidler</b>			
<b>Immaterielle eiendeler</b>			
Logo mm		0	5 000
<b>Sum immaterielle eiendeler</b>		<b>0</b>	<b>5 000</b>
<b>Varige driftsmidler</b>			
Varebiler	2	401 252	524 052
Driftsløsøre, inventar o.a. utstyr	2	84 001	91 326
<b>Sum varige driftsmidler</b>	2, 5	<b>485 253</b>	<b>615 378</b>
<b>Sum anleggsmidler</b>		<b>485 253</b>	<b>620 378</b>
<b>Omløpsmidler</b>			
Varelager		420 050	330 315
<b>Fordringer</b>			
Kundefordringer		228 404	453 699
Andre kortsiktige fordringer		7 755	14 339
<b>Sum fordringer</b>		<b>236 159</b>	<b>468 037</b>
Bankinnskudd, kontanter o.l.	6	492 915	249 700
<b>Sum omløpsmidler</b>		<b>1 149 124</b>	<b>1 048 053</b>
<b>Sum eiendeler</b>		<b>1 634 377</b>	<b>1 668 431</b>



<b>Balanse</b>			
<b>Leirvik Elektro AS</b>			
<b>Egenkapital og gjeld</b>	Note	<b>2022</b>	<b>2021</b>
<b>Innskutt egenkapital</b>			
Aksjekapital	4, 7	100 000	100 000
<b>Sum innskutt egenkapital</b>		<b>100 000</b>	<b>100 000</b>
<b>Opptjent egenkapital</b>			
Annen egenkapital	4	488 797	370 896
<b>Sum opptjent egenkapital</b>		<b>488 797</b>	<b>370 896</b>
<b>Sum egenkapital</b>	4	<b>588 797</b>	<b>470 896</b>
<b>Gjeld</b>			
Utsatt skatt	3	35 073	15 989
<b>Sum avsetning for forpliktelser</b>		<b>35 073</b>	<b>15 989</b>
<b>Annen langsiktig gjeld</b>			
Gjeld til kredittinstitusjoner	5	292 533	466 969
<b>Sum annen langsiktig gjeld</b>	5	<b>292 533</b>	<b>466 969</b>
<b>Kortsiktig gjeld</b>			
Leverandørgjeld		256 615	171 739
Betalbar skatt	3	16 278	0
Skyldig offentlige avgifter		137 381	201 929
Annen kortsiktig gjeld		307 701	340 909
<b>Sum kortsiktig gjeld</b>		<b>717 975</b>	<b>714 577</b>
<b>Sum gjeld</b>		<b>1 045 581</b>	<b>1 197 535</b>
<b>Sum egenkapital og gjeld</b>		<b>1 634 377</b>	<b>1 668 431</b>

Stord, 28.06.2023  
Styret i Leirvik Elektro AS

 Jan Ove Matre Daglig leder og styremedlem	 John Ingolv Førland styreleder	 Stefan Brandal Midtlid styremedlem
---	--	--

Leirvik Elektro AS Side 4



## **Regnskapsprinsipper**

Årsregnskapet er satt opp i samsvar med regnskapsloven og NRS 8 - God regnskapsskikk for små foretak.

## **Driftsinntekter**

Inntektsføring ved salg av varer skjer på leveringstidspunktet. Tjenester inntektsføres etter hvert som de leveres.

## **Skatt**

Skattekostnaden i resultatregnskapet omfatter både periodens betalbare skatt og endring i utsatt skatt. Utsatt skatt er beregnet med 22 % på grunnlag av de midlertidige forskjeller som eksisterer mellom regnskapsmessige og skattemessige verdier, samt ligningsmessig underskudd til fremføring ved utgangen av regnskapsåret. Skatteøkende og skattereduserende midlertidige forskjeller som reverserer eller kan reverseres i samme periode er utlignet og nettoført.

## **Klassifisering og vurdering av anleggsmidler**

Anleggsmidler omfatter eiendeler bestemt til varig eie og bruk. Anleggsmidler er vurdert til anskaffelseskost. Varige driftsmidler balanseføres og avskrives over driftsmidlets økonomiske levetid. Avskrivningsperioden for fast eiendom anskaffet etter 2009 er dekomponert i en del som gjelder råbygget og en del som gjelder faste tekniske installasjoner. Varige driftsmidler nedskrives til gjenvinnbart beløp ved verdifall som forventes ikke å være forbigående. Gjenvinnbart beløp er det høyeste av netto salgsverdi og verdi i bruk. Verdi i bruk er nåverdi av fremtidige kontantstrømmer knyttet til eiendelen. Nedskrivningen reverseres når grunnlaget for nedskrivningen ikke lenger er til stede.

## **Klassifisering og vurdering av omløpsmidler**

Omløpsmidler og kortsiktig gjeld omfatter normalt poster som forfaller til betaling innen ett år etter balansedagen, samt poster som knytter seg til varekretsløpet. Omløpsmidler vurderes til laveste verdi av anskaffelseskost og virkelig verdi.

## **Varer**

Varer er vurdert til det laveste av anskaffelseskost og netto salgsverdi.

## **Fordringer**

Kundefordringer og andre fordringer oppføres til pålydende etter fradrag for avsetning til forventet tap. Avsetning til tap gjøres på grunnlag av en individuell vurdering av de enkelte fordringene.



## Note 1 Lønnskostnader og antall årsverk

### Lønnskostnader

	2022	2021
Lønninger	1 535 638	1 679 598
Arbeidsgiveravgift	221 669	244 125
Pensjonskostnader	44 217	30 261
Andre ytelser	53 907	73 356
<b>Sum</b>	<b>1 855 432</b>	<b>2 027 339</b>

Selskapet har i 2022 sysselsatt 3 årsverk.

### Pensjon

Selskapet har en obligatorisk tjenestepensjonsordning som tilfredsstiller lovens krav.

### Revisjon

Selskapet har fravalgt revisjon.

## Note 2 Anleggsmidler

	Maskiner og anlegg	Driftsløsøre, inventar ol.	Immateriell eiendel	Sum
Anskaffelseskost pr. 01.01.22	818 039	184 239	45 000	1 047 278
+ Tilgang kjøpte driftsmidler		7 787		7 787
- Avgang i året	99 000			99 000
<b>= Anskaffelseskost 31.12.22</b>	<b>719 039</b>	<b>192 026</b>	<b>45 000</b>	<b>956 065</b>
Akkumulerte avskrivninger 31.12.22	317 786	108 026	45 000	470 812
<b>= Bokført verdi 31.12.22</b>	<b>401 253</b>	<b>84 000</b>	<b>0</b>	<b>485 253</b>
Årets ordinære avskrivninger	78 800	15 112	5 000	98 912
Økonomisk levetid	3-10 år	3-7 år	5 år	



## Note 3 Skatt

<b>Årets skattekostnad</b>	<b>2022</b>	<b>2021</b>
Resultatført skatt på ordinært resultat:		
Betalbar skatt	16 277	0
For mye/lite avsatt tidligere år	1	0
Endring i utsatt skatt	19 084	20 302
<b>Skattekostnad ordinært resultat</b>	<b>35 362</b>	<b>20 302</b>
Skattepliktig inntekt:		
Resultat før skatt	153 262	91 785
Permanente forskjeller	7 470	500
Endring i midlertidige forskjeller	-82 877	-96 150
Anvendelse av fremførbart underskudd	-3 865	0
<b>Skattepliktig inntekt</b>	<b>73 990</b>	<b>-3 865</b>
Betalbar skatt i balansen:		
Betalbar skatt på årets resultat	16 278	0
<b>Sum betalbar skatt i balansen</b>	<b>16 278</b>	<b>0</b>

Skatteeffekten av midlertidige forskjeller som har gitt opphav til utsatt skatt og utsatte skattefordeler, spesifisert på typer av midlertidige forskjeller

	<b>2022</b>	<b>2021</b>	<b>Endring</b>
Varige driftsmidler	159 421	126 544	-32 877
Fordringer	0	-50 000	-50 000
<b>Sum</b>	<b>159 421</b>	<b>76 544</b>	<b>-82 877</b>
Akkumulert fremførbart underskudd	0	-3 865	-3 865
<b>Grunnlag for utsatt skatt</b>	<b>159 421</b>	<b>72 679</b>	<b>-86 742</b>
<b>Utsatt skatt (22 %)</b>	<b>35 073</b>	<b>15 989</b>	<b>-19 083</b>

## Note 4 Egenkapital

	<b>Aksjekapital</b>	<b>Annen egenkapital</b>	<b>Sum egenkapital</b>
Pr. 31.12.2021	100 000	370 896	470 896
Årets resultat		117 900	117 900
<b>Pr 31.12.2022</b>	<b>100 000</b>	<b>488 797</b>	<b>588 797</b>



## Note 5 Langsiktig gjeld

### Gjeld som forfaller mer enn fem år etter regnskapsårets slutt

	2022	2021
Gjeld til kredittinstitusjoner	292 533	466 969
<b>Sum</b>	<b>292 533</b>	<b>466 969</b>

Bokførte verdier av pantsikrede eiendeler	485 253	615 378
---	---------	---------

## Note 6 Bankinnskudd

Innestående midler på skattetrekkkonto (bundne midler) er på kr. 39 371.

## Note 7 Aksjonærer

### Aksjekapitalen i Leirvik Elektro AS pr. 31.12 består av:

	Antall	Pålydende	Bokført
Ordinære aksjer	100	1 000,0	100 000
<b>Sum</b>	<b>100</b>		<b>100 000</b>

### Eierstruktur

De største aksjonærene i % pr. 31.12 var:

	Ordinære	Eierandel	Stemmeandel
Jan Ove Matre	100	100,0	100,0

### Aksjer og opsjoner eiet av medlemmer i styret og daglig leder:

Navn	Verv	Ordinære
Jan Ove Matre	Daglig leder og styremedlem	100
<b>Totalt antall aksjer</b>		<b>100</b>