



ÅRSREGNSKAPET FOR REGNSKAPSÅRET 2021 - GENERELL INFORMASJON

Enheten

Organisasjonsnummer: 914 805 112
Organisasjonsform: Aksjeselskap
Foretaksnavn: CLARIANT OIL SERVICES
SCANDINAVIA AS
Forretningsadresse: Thormøhlens gate 53C
5006 BERGEN

Regnskapsår

Årsregnskapets periode: 01.01.2021 - 31.12.2021

Konsern

Morselskap i konsern: Nei

Regnskapsregler

Regler for små foretak benyttet: Nei
Benyttet ved utarbeidelsen av årsregnskapet til selskapet: Regnskapslovens alminnelige regler

Årsregnskapet fastsatt av kompetent organ

Bekreftet av representant for selskapet: Wenche Libeck Myrdal
Dato for fastsettelse av årsregnskapet: 20.04.2022

Grunnlag for avgivelse

År 2021: Årsregnskapet er elektronisk innlevert
År 2020: Tall er hentet fra elektronisk innlevert årsregnskap fra 2021

Det er ikke krav til at årsregnskapet m.v. som sendes til Regnskapsregisteret er undertegnet. Kontrollen på at dette er utført ligger hos revisor/enhetens øverste organ. Sikkerheten ivaretas ved at innsender har rolle/rettighet for innsending av årsregnskapet via Altinn, og ved at det bekreftes at årsregnskapet er fastsatt av kompetent organ.

Brønnøysundregistrene, 01.06.2026



Resultatregnskap

Beløp i: NOK	Note	2021	2020
RESULTATREGNSKAP			
Inntekter			
Salgsinntekter	2 og 3	407 816 371	384 757 741
Andre driftsinntekter	2 og 3	32 355 309	32 449 294
Sum inntekter		440 171 680	417 207 035
Kostnader			
Varekostnad		341 037 471	317 297 932
Lønnskostnad	14	28 577 780	28 659 660
Avskrivning	4	985 203	1 176 514
Annen driftkostnad		61 702 836	70 885 387
Sum kostnader		432 303 290	418 019 493
Driftsresultat		7 868 390	-812 458
Finansinntekter og finanskostnader			
Annen renteinntekt		958	94
Agiogevinst		14 896 967	19 762 690
Sum finansinntekter		14 897 925	19 762 784
Rentekostnad til foretak i samme konsern		111 624	159 665
Agiotap		16 365 147	18 490 845
Sum finanskostnader		16 476 771	18 650 510
Netto finans		-1 578 846	1 112 274
Ordinært resultat før skattekostnad		6 289 544	299 816
Skattekostnad på ordinært resultat	12	1 397 403	2 314 938
Ordinært resultat etter skattekostnad		4 892 141	-2 015 122
Årsresultat		4 892 141	-2 015 122
Overføringer og disponeringer			
Ordinært utbytte	9	14 500 000	0
Endring annen egenkapital	9	-9 607 859	
Sum overføringer og disponeringer		4 892 141	0



Resultatregnskap

Beløp i: NOK	Note	2021	2020
---------------------	-------------	-------------	-------------



Balanse

Beløp i: NOK	Note	2021	2020
BALANSE - EIENDELER			
Anleggsmidler			
Immaterielle eiendeler			
Utsatt skattefordel	12	83 305	237 446
Sum immaterielle eiendeler		83 305	237 446
Varige driftsmidler			
Varige driftsmidler	4	3 142 486	2 538 115
Sum varige driftsmidler		3 142 486	2 538 115
Finansielle anleggsmidler			
Andre fordringer	13	1 182 562	1 182 562
Sum finansielle anleggsmidler		1 182 562	1 182 562
Sum anleggsmidler		4 408 353	3 958 123
Omløpsmidler			
Varer			
Varebeholdning	5	33 996 980	43 913 847
Sum varer		33 996 980	43 913 847
Fordringer			
Kundefordringer	6	37 655 862	34 870 030
Kundefordringer konsernselskap	7	1 590 967	488 953
Refunderbar merverdiavgift		1 206 784	1 675 930
Andre fordringer konsern	7	15 581 496	12 430 289
Andre fordringer		2 515 177	2 643 923
Sum fordringer		58 550 286	52 109 125
Bankinnskudd, kontanter og lignende			
Betalingsmidler	8	5 273 921	4 654 255
Sum bankinnskudd, kontanter og lignende		5 273 921	4 654 255
Sum omløpsmidler		97 821 187	100 677 227
SUM EIENDELER		102 229 540	104 635 350



Balanse

Beløp i: NOK	Note	2021	2020
BALANSE - EGENKAPITAL OG GJELD			
Egenkapital			
Innskutt egenkapital			
Aksjekapital	9 og 10	4 725 000	4 725 000
Overkurs	9	15 389 000	15 389 000
Sum innskutt egenkapital		20 114 000	20 114 000
Opptjent egenkapital			
Annen egenkapital	9	413 498	10 021 357
Sum opptjent egenkapital		413 498	10 021 357
Sum egenkapital		20 527 498	30 135 357
Sum langsiktig gjeld		0	0
Kortsiktig gjeld			
Gjeld til kredittinstitusjoner	15	0	0
Leverandørgjeld til konsernselskap	7	11 044 908	18 804 446
Leverandørgjeld		27 910 004	28 786 514
Betalbar skatt	12	1 243 262	847 005
Skyldige offentlige avgifter		2 295 484	2 241 249
Utbytte	9	14 500 000	0
Annen kortsiktig gjeld	17	17 640 754	18 329 678
Annen kortsiktig gjelder konsern	7	7 067 630	5 491 101
Sum kortsiktig gjeld		81 702 042	74 499 993
Sum gjeld		81 702 042	74 499 993
SUM EGENKAPITAL OG GJELD		102 229 540	104 635 350



Til generalforsamlingen i Clariant Oil Services Scandinavia AS

Uavhengig revisors beretning

Konklusjon

Vi har revidert årsregnskapet til Clariant Oil Services Scandinavia AS som består av balanse per 31. desember 2021, resultatregnskap og kontantstrømpstilling for regnskapsåret avsluttet per denne datoen og noter til årsregnskapet, herunder et sammendrag av viktige regnskapsprinsipper.

Etter vår mening

- oppfyller årsregnskapet gjeldende lovkrav, og
- gir årsregnskapet et rettviseende bilde av selskapets finansielle stilling per 31. desember 2021, og av dets resultater og kontantstrømmer for regnskapsåret avsluttet per denne datoen i samsvar med regnskapslovens regler og god regnskapsskikk i Norge.

Grunnlag for konklusjonen

Vi har gjennomført revisjonen i samsvar med de internasjonale revisjonsstandardene International Standards on Auditing (ISA-ene). Våre oppgaver og plikter i henhold til disse standardene er beskrevet nedenfor under *Revisors oppgaver og plikter ved revisjonen av årsregnskapet*. Vi er uavhengige av selskapet slik det kreves i lov, forskrift og International Code of Ethics for Professional Accountants (inkludert internasjonale uavhengighetsstandarder) utstedt av the International Ethics Standards Board for Accountants (IESBA-reglene), og vi har overholdt våre øvrige etiske forpliktelser i samsvar med disse kravene. Innhentet revisjonsbevis er etter vår vurdering tilstrekkelig og hensiktsmessig som grunnlag for vår konklusjon.

Øvrig informasjon

Styret og daglig leder (ledelsen) er ansvarlige for informasjonen i årsberetningen. Øvrig informasjon omfatter informasjon i årsrapporten bortsett fra årsregnskapet og den tilhørende revisjonsberetningen. Vår konklusjon om årsregnskapet ovenfor dekker ikke informasjonen i årsberetningen.

I forbindelse med revisjonen av årsregnskapet er det vår oppgave å lese årsberetningen. Formålet er å vurdere hvorvidt det foreligger vesentlig inkonsistens mellom årsberetningen og årsregnskapet og den kunnskap vi har opparbeidet oss under revisjonen av årsregnskapet, eller hvorvidt informasjon i årsberetningen ellers fremstår som vesentlig feil. Vi har plikt til å rapportere dersom årsberetningen fremstår som vesentlig feil. Vi har ingenting å rapportere i så henseende.

Basert på kunnskapen vi har opparbeidet oss i revisjonen, mener vi at årsberetningen

- er konsistent med årsregnskapet og
- inneholder de opplysninger som skal gis i henhold til gjeldende lovkrav.

Ledelsens ansvar for årsregnskapet

Ledelsen er ansvarlig for å utarbeide årsregnskapet og for at det gir et rettviseende bilde i samsvar med regnskapslovens regler og god regnskapsskikk i Norge. Ledelsen er også ansvarlig for slik

PricewaterhouseCoopers AS, Sandviksbodene 2A, Postboks 3984 - Sandviken, NO-5835 Bergen
T: 02316, org. no.: 987 009 713 MVA, www.pwc.no
Statsautoriserte revisorer, medlemmer av Den norske Revisorforening og autorisert regnskapsførerselskap



internkontroll som den finner nødvendig for å kunne utarbeide et årsregnskap som ikke inneholder vesentlig feilinformasjon, verken som følge av misligheter eller utilsiktede feil.

Ved utarbeidelsen av årsregnskapet må ledelsen ta standpunkt til selskapets evne til fortsatt drift og opplyse om forhold av betydning for fortsatt drift. Forutsetningen om fortsatt drift skal legges til grunn for årsregnskapet så lenge det ikke er sannsynlig at virksomheten vil bli avviklet.

Revisors oppgaver og plikter ved revisjonen av årsregnskapet

Vårt mål er å oppnå betryggende sikkerhet for at årsregnskapet som helhet ikke inneholder vesentlig feilinformasjon, verken som følge av misligheter eller utilsiktede feil, og å avgi en revisjonsberetning som inneholder vår konklusjon. Betryggende sikkerhet er en høy grad av sikkerhet, men ingen garanti for at en revisjon utført i samsvar med ISA-ene, alltid vil avdekke vesentlig feilinformasjon som eksisterer. Feilinformasjon kan oppstå som følge av misligheter eller utilsiktede feil. Feilinformasjon blir vurdert som vesentlig dersom den enkeltvis eller samlet med rimelighet kan forventes å påvirke økonomiske beslutninger som brukerne foretar basert på årsregnskapet.

For videre beskrivelse av revisors oppgaver og plikter vises det til:
<https://revisorforeningen.no/revisjonsberetninger>

Bergen, 20. april 2022
PricewaterhouseCoopers AS

Jon Haugervåg
Statsautorisert revisor
(elektronisk signert)



 Securely signed with Brevio

Revisjonsberetning

Signers:

Name
Haugervåg, Jon

Method
BANKID_MOBILE

Date
2022-05-23 09:27

This document package contains:

- Closing page (this page)
- The original document(s)
The electronic signatures. These are not visible in the document, but are electronically integrated.



This file is sealed with a digital signature.
The seal is a guarantee for the authenticity
of the document.



ÅRSBERETNING FOR 2021

CLARIANT OIL SERVICES SCANDINAVIA AS

Virksomhetens art og hvor den drives

Clariant Oil Services Scandinavia AS har sitt arbeidsområde innen spesialkjemikalier, og driver i hovedsak med produksjon, markedsføring og salg av produksjonskjemikalier til oljeindustrien i Skandinavia. Selskapet driver også service og rådgiving i forbindelse med anvendelse av produktene.

Selskapet har sitt hovedkontor i Bergen.

Produksjonen i selskapet foregår ved morselskapet Clariant AG sine fabrikker. Det foregår også en del produksjon i Skandinavia ved bruk av Swire Oilfield Services AS, Brenntag Nordic AS og Jutlandia Terminal A/S som kontraktører. I tillegg benyttes også et produksjons-anlegg hos Clariant Oil Services Ltd. i Aberdeen.

I 2017 ble driften av selskapet med ny strategi endret til en «North Sea Organization». Clariant BU OMS i Bergen og Aberdeen fikk felles ledelse, som vil utvikle og videreføre eksisterende kontrakter i Nordsjøen, både i Norge og UK.

Hensikten med endringen er å sikre at organisasjonen blir mer konkurransedyktig og kostnadseffektiv.

Fortsatt drift

Årsoppgjøret er avlagt under forutsetning om fortsatt drift. Til grunn for dette, ligger resultatprognose for regnskapsåret 2022, og selskapets langsiktige strategiske prognoser for årene fremover. Det har ikke inntrådt forhold etter regnskapsårets utgang som har betydning for vurderingen av regnskapet.

Arbeidsmiljø og personale

Sykefraværet i selskapet var på totalt 106 dager i 2021, og utgjorde 1,75 % av total arbeidstid. Det har ikke fremkommet eller blitt rapportert alvorlige arbeidsuhell eller ulykker i løpet av året. Arbeidsmiljøet betraktes som godt. Det iverksettes løpende tiltak for forbedringer.

Det var 26 ansatte i selskapet ved årets slutt.

Likestilling

Selskapet har som mål å være en arbeidsplass der full likestilling mellom kvinner og menn praktiseres, både når det gjelder lønnsutvikling, avansementsmuligheter og rekruttering.



Av selskapets 26 ansatte er det 10 kvinner, hvorav 1 er leder for HMS, 1 Salgsjef og 1 for økonomi/regnskap.

Det er 1 kvinne representert i styret.

Det gjøres årlige vurderinger vedrørende personalets behov for eventuell kompetanseheving, hvor alle får tilbud om kursing eller videreutdanning uavhengig av kjønn.

Det er 1 ansatt med selvvalgt redusert arbeidstid i selskapet, og omfanget av overtid er noenlunde jevnt fordelt mellom kvinner og menn.

Miljørapportering

Clariant-konsernet ønsker en optimal og miljø-sikker ressursutnyttelse både i produksjon og ved anvendelse av våre produkter. Produkter byttes ut med mer miljøvennlige så fort det er teknisk og økonomisk mulig.

Fremtidig utvikling

Det forventes at selskapet opprettholder sin posisjon i det markedssegmentet det betjener.

Resultat, investeringer, finansiering og likviditet

Omsetningen i regnskapsåret 2021 var på NOK 440.171.680 mot NOK 417.207.035 i 2020. Selskapets årsresultat var på NOK 4.892.141 mot NOK -2.015.122 i 2020.

Selskapets likviditetsbeholdning pr.31.12.2021 var NOK 5.273.921 mot NOK 4.654.255 i 2020.

Egenkapitalen utgjør 20,1 % av totalkapitalen per 31.12.2021, mot 28,8 % pr. samme tidspunkt året før. Med denne egenkapital vurderes selskapets soliditet som tilfredsstillende. Det blir betalt utbytte til eierne med NOK 14.500.000 for 2021.

Finansiell risiko:

Markedsrisiko:

Selskapet er eksponert for endringer i valutakurser, spesielt EUR, da en vesentlig del av selskapets inntekter og kostnader er i utenlandsk valuta. Det er ikke inngått terminkontrakter eller andre avtaler for å redusere selskapets valutarisiko og derigjennom den driftstilknnyttede markedsrisiko.

Kreditrisiko:

Risikoen for at motparter ikke har økonomisk evne til å oppfylle sine forpliktelser anses som lav da det historisk sett har vært lite tap på fordringer. Kundene blir jevnlig kredittvurdert, og kredittgrenser vurdert/justert ihht. anbefaling fra kredittselskap.

Likviditetsrisiko:

Selskapet vurderer likviditeten som tilfredsstillende.



Konsekvenser av Korona-utbrudd

Selskapet har etter Korona-utbruddet ikke hatt noen ansatte permittert. Produksjonen av olje og gass på norsk og dansk kontinentalsokkel har til nå ikke blitt redusert som følge av Korona-utbruddet. Salget av produksjonskjemikalier til oljeselskapene har derfor hittil gått som normalt. Selskapet har i liten grad blitt påvirket av svekkelsen i verdien av NOK. Både varekjøp og hovedtyngden av salget foregår i fremmed valuta, hovedsaklig EUR.

De av selskapets ansatte med mulighet for det, har hatt hjemmekontor.

Hendelser etter balansedagen

Krigen i Ukraina vil for selskapet medføre høyere råvarepriser og høyere transportkostnader. Det er fortsatt usikkert hvordan dette vil slå ut i resultatene for 2022.


Årsresultat og disponeringer


Styret i Clariant Oil Services Scandinavia AS foreslår følgende disponering av årsresultatet i 2021, NOK 4.892.141.

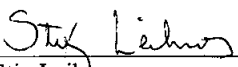
Avsatt til utbytte	:	NOK 14.500.000
Reduksjon av annen egenkapital	:	<u>NOK - 9.607.859</u>
Sum disponert	:	<u>NOK 4.892.141</u>

Egenkapital beløper seg til NOK 20.527.498 pr. 31.12.2021.

20.04.2022


Daniel Hug
Styrets formann


Catharina Ericsson
Styremedlem


Stig Leiknes
Styremedlem


Brett A. Christie
Daglig leder



Clariant Oil Services Scandinavia AS

RESULTATREGNSKAP

	Note	2021	2020
Salgsinntekter	2 og 3	407 816 371	384 757 741
Andre driftsinntekter	2 og 3	<u>32 355 309</u>	<u>32 449 294</u>
Sum driftsinntekt	16 og 18	<u>440 171 680</u>	<u>417 207 035</u>
Varekostnad		341 037 471	317 297 932
Lønnskostnad	14	28 577 780	28 659 660
Avskrivning	4	985 203	1 176 514
Annen driftskostnad		<u>61 702 836</u>	<u>70 885 387</u>
Sum driftskostnad		<u>432 303 290</u>	<u>418 019 493</u>
Driftsresultat	11	<u>7 868 390</u>	<u>-812 458</u>
Renteinntekt		958	94
Agiogevinst		14 896 967	19 762 690
Rentekostnad og andre bankkostnader		-111 624	-159 665
Agiotap		<u>-16 365 147</u>	<u>-18 490 845</u>
Netto finans		<u>-1 578 846</u>	<u>1 112 274</u>
Ordinært resultat før skattekostnad		<u>6 289 544</u>	<u>299 816</u>
Skattekostnad på ordinært resultat	12	<u>1 397 403</u>	<u>2 314 938</u>
Årsresultat		<u>4 892 141</u>	<u>-2 015 122</u>
Opplysninger om:			
Avsatt utbytte	9	-14 500 000	0
Endring annen egenkapital	9	<u>9 607 859</u>	<u>2 015 122</u>
Sum disponert		<u>-4 892 141</u>	<u>2 015 122</u>



Clariant Oil Services Scandinavia AS

BALANSE PR. 31.12

	Note	2021	2020
EIENDELER			
<i>Anleggsmidler</i>			
Immaterielle eiendeler			
Utsatt skattefordel	12	<u>83 305</u>	<u>237 446</u>
Sum immaterielle eiendeler		<u>83 305</u>	<u>237 446</u>
Varige driftsmidler			
Lab.utstyr, inventar, EDB	4	<u>3 142 486</u>	<u>2 538 115</u>
Sum varige driftsmidler		<u>3 142 486</u>	<u>2 538 115</u>
Finansielle anleggsmidler			
Andre fordringer	13	<u>1 182 562</u>	<u>1 182 562</u>
Sum finansielle anleggsmidler		<u>1 182 562</u>	<u>1 182 562</u>
Sum anleggsmidler		<u>4 408 353</u>	<u>3 958 123</u>
<i>Omløpsmidler</i>			
Varebeholdning	5	<u>33 996 980</u>	<u>43 913 847</u>
Fordringer			
Kundefordringer	6	37 655 862	34 870 030
Kundefordringer konsernselskap	7	1 590 967	488 953
Refunderbar merverdiavgift		1 206 784	1 675 930
Andre fordringer konsern	7	15 581 496	12 430 289
Andre fordringer		<u>2 515 177</u>	<u>2 643 923</u>
Sum fordringer		<u>58 550 286</u>	<u>52 109 125</u>
Betalingsmidler	8	<u>5 273 921</u>	<u>4 654 255</u>
Sum omløpsmidler		<u>97 821 187</u>	<u>100 677 227</u>
SUM EIENDELER		<u>102 229 540</u>	<u>104 635 350</u>



Clariant Oil Services Scandinavia AS

BALANSE PR. 31.12

	Note	2021	2020
EGENKAPITAL OG GJELD			
<i>Egenkapital</i>			
Innskutt egenkapital			
Aksjekapital (13.500 aksjer a` kr 350)	9 og 10	4 725 000	4 725 000
Overkurs	9	<u>15 389 000</u>	<u>15 389 000</u>
Sum innskutt egenkapital		<u>20 114 000</u>	<u>20 114 000</u>
Opptjent egenkapital			
Annen egenkapital	9	<u>413 498</u>	<u>10 021 357</u>
Sum opptjent egenkapital		<u>413 498</u>	<u>10 021 357</u>
Sum egenkapital		<u>20 527 498</u>	<u>30 135 357</u>
Kortsiktig gjeld			
Gjeld til kredittinstitusjoner	15	0	0
Leverandørgjeld		27 910 004	28 786 514
Leverandørgjeld til konsernselskap	7	11 044 908	18 804 446
Betalbar skatt	12	1 243 262	847 005
Skyldige offentlige avgifter		2 295 484	2 241 249
Avsatt utbytte	9	14 500 000	-
Annen kortsiktig gjeld konsern	7	7 067 630	5 491 101
Annen kortsiktig gjeld	17	<u>17 640 754</u>	<u>18 329 678</u>
Sum kortsiktig gjeld		<u>81 702 042</u>	<u>74 499 993</u>
Sum gjeld		<u>81 702 042</u>	<u>74 499 993</u>
SUM EGENKAPITAL OG GJELD		<u>102 229 540</u>	<u>104 635 350</u>

Bergen, 20.april 2022

Daniel Hug
Styrets formannCatharina Ericsson
StyremedlemStig Leiknes
StyremedlemBrett Alexander Christie
Daglig leder



Clariant Oil Services Scandinavia AS

KONTANTSTRØMOPPSTILLING	2021	2020
Kontantstrøm fra operasjonelle aktiviteter:		
Resultat før skattekostnad	6 289 544	299 816
Betalbar skatt	-847 005	-
Ordinære avskrivninger	985 202	906 709
Avskrivning goodwill	-	269 805
Salgsgevinst ved salg driftsmidler	-650 000	-
Endring i varelager	9 916 867	-10 584 676
Endring i kundefordringer inkl. kundefordringer konsern	-3 887 846	9 320 805
Endring leverandørgjeld inkl. leverandørgjeld konsern og annen konserngjeld	-8 636 049	3 068 679
Endring andre fordringer og gjeld konsern	-1 574 677	-6 215 521
Endring i andre tidsavgrensningsposter	-36 796	9 328 944
Netto kontantstrøm fra operasjonelle aktiviteter	<u>1 559 240</u>	<u>6 394 561</u>
Kontantstrøm fra investeringsaktiviteter:		
Gevinst ved salg driftsmidler	650 000	-
Utbetaling ved kjøp av varige driftsmidler	-1 589 574	-136 887
Netto kontantstrøm fra investeringsaktiviteter	<u>-939 574</u>	<u>-136 887</u>
Kontantstrøm fra finansieringsaktiviteter:		
Endring andre langsiktige fordringer	-	-6 180 302
Endring trekk kassekreditt	-	-6 180 302
Utbetalt utbytte	-	-
Netto kontantstrøm fra finansieringsaktiviteter	<u>-</u>	<u>-6 180 302</u>
Netto endring i kontantstrøm	619 666	77 372
Likviditetsbeholdning pr. 01.01.	<u>4 654 255</u>	<u>4 576 883</u>
Likviditetsbeholdning pr. 31.12.	<u>5 273 921</u>	<u>4 654 255</u>



Clariant Oil Services Scandinavia AS

Noter til regnskapet for 2021

Note 1 Regnskapsprinsipper

Årsregnskapet er satt opp i samsvar med regnskapsloven 1998 og god regnskapsskikk.

Hovedregel for vurdering og klassifisering av eiendeler og gjeld

Eiendeler bestemt til varig eie eller bruk er klassifisert som anleggsmidler. Andre eiendeler er klassifisert som omløpsmidler. Fordringer som skal tilbakebetales innen ett år er uansett klassifisert som omløpsmidler. Ved klassifisering av gjeld er analøse og kriterier lagt til grunn.

Anleggsmidler vurderes til anskaffelseskost, men nedskrives til virkelig verdi når verdifallet forventes ikke å være forbigående. Anleggsmidler med begrenset økonomisk levetid avskrives planmessig. Langsiktig gjeld balanseføres til nominelt beløp på etableringstidspunktet.

Omløpsmidler vurderes til laveste av anskaffelseskost og virkelig verdi. Kortsiktig gjeld balanseføres til nominelt beløp på etableringstidspunktet.

Enkelte poster er i samsvar med regnskapsloven vurdert etter spesielle vurderingsregler. Det redegjøres nærmere for disse nedenfor.

Salgsinntekter

Inntekter ved salg av varer og tjenester vurderes til virkelig verdi av vederlaget. Salg av varer resultatføres når selskapet har levert sine produkter til kunden og det ikke er uoppfylte forpliktelser som kan påvirke kundens aksept av leveringen. Levering er ikke foretatt før produktene er sendt til avtalt sted og risiko for tap og ukurans er overført til kunden. Tjenester inntektsføres i takt med utførelsen.

Valuta

Pengeposter i utenlandsk valuta omregnes til balansedagens kurs.

Varige driftsmidler

Varige driftsmidler avskrives over forventet økonomisk levetid. Avskrivningene er fordelt lineært over antatt økonomisk levetid.

Varer

Råvarer og innkjøpte ferdigvarer er vurdert til det laveste av anskaffelseskost og netto salgsverdi.

Fordringer

Kundefordringer og andre fordringer oppføres til pålydende etter fradrag for avsetning til forventet tap. Avsetning til tap gjøres på grunnlag av en individuell vurdering av de enkelte fordringene.

Immaterielle eiendeler

Utgifter til immaterielle eiendeler er balanseført i den utstrekning det er ansett som sannsynlig at de fremtidige økonomiske fordelene knyttet til eiendelen vil tilflytte selskapet og man har kommet frem til en pålitelig måling av anskaffelseskost for eiendelen.

Pensjoner

Ved innskuddsplaner betaler selskapet innskudd til et forsikringselskap. Selskapet har ingen ytterligere betalingsforpliktelser etter at innskuddene er betalt. Innskuddene regnskapsføres som lønnskostnad. Eventuelle forskuddsbetalte innskudd balanseføres som eiendeler (pensjonsmidler) i den grad innskuddet kan refunderes eller redusere framtidige.

Skatter

Skattekostnaden i resultatregnskapet omfatter både periodens betaalbare skatt og endring i utsatt skatt. Utsatt skatt beregnes med aktuell skattesats på grunnlag av de midlertidige forskjeller som eksisterer mellom regnskapsmessige og skattemessige verdier, samt eventuelt ligningsmessig underskudd til fremføring ved utgangen av regnskapsåret. Skatteøkende og skattereduserende midlertidige forskjeller som reverserer eller kan reversere i samme periode er utlignet. Oppføring av utsatt skattefordel på netto skattereduserende forskjeller som ikke er utlignet og underskudd til fremføring, begrunnes med antatt fremtidig inntjening. Utsatt skatt og skattefordel som kan balanseføres oppføres netto i balansen.

Utsatt skatt regnskapsføres til nominelt beløp.

Kontantstrømpstilling

Kontantstrømpstillingen utarbeides etter den indirekte metoden. Kontanter og kontantekvivalenter omfatter kontanter, bankinnskudd og andre kortsiktige, likvide plasseringer som umiddelbart og med uvesentlig kursrisiko kan konverteres til kjernekontantbeløp og med gjenværende løpetid mindre enn tre måneder fra anskaffelsesdato.



Clariant Oil Services Scandinavia AS

Noter til regnskapet for 2021

Note 2 Virksomhet

Clariant Oil Services Scandinavia AS sin virksomhet er:

- Salg og markedsføring av kjemikalier til oljeindustrien, samt service og rådgivning ved anvendelse av produktene.
- Salg direkteleveranser av kull til en ekstern kunde.
- Selskapet eier også glycolstasjoner og kjemikaliecontainere som leies ut til eksterne kunder og kunde i samme konsern.

Note 3 Driftsinntekter

Salgsinntekter: (Alle tall i hele tusen)

Pr. virksomhetsområde	2021	2020
Salg produksjonskjemikalier eksterne kunder oljeindustri	362 732	376 737
Salg kull til ekstern kunde	44 810	7 788
Salg produksjonskjemikalier til konsernselskaper	274	233
Sum salg kjemikalier	407 816	384 758
Andre driftsinntekter:		
Serviceinntekter og leieinntekter fra eksterne kunder	27 135	25 642
Inntekter fra konsernselskaper	5 220	6 807
Sum andre driftsinntekter	32 355	32 449
Provisjonsinntekter		
Netto provisjonsinntekter fra andre	-	-
Sum provisjonsinntekter	-	-

Note 4 Varige driftsmidler

	EDB	Inventar	Lab.utstyr	Driftsmidler Aerochem	Drifts- midler ennå ikke tatt i bruk	Totalt
Anskaffelseskost 01.01.2021	877 211	2 736 198	6 462 212	6 899 895	-	16 975 516
Tilgang	-	-	-	1 096 874	492 700	1 589 574
Avgang	-	-	-	-1 434 155	-	-1 434 155
Anskaffelseskost 31.12.2021	877 211	2 736 198	6 462 212	6 562 614	492 700	17 130 935
Akkumulerte avskrivninger 01.01.2021	-720 606	-2 723 188	-5 987 825	-5 005 783	-	-14 437 402
Årets avskrivninger	-64 071	-3 122	-122 516	-795 494	-	-985 203
Avgang	-	-	-	1 434 155	-	1 434 155
Akkumulerte avskrivninger 31.12.2021	-784 677	-2 726 310	-6 110 341	-4 367 122	-	-13 988 450
Balanseført verdi pr. 31.12.2021	92 534	9 888	351 871	2 195 492	492 700	3 142 485
Avskrivningsatts i %	33	20	20	11 til 14		

Leie av kontorer og laboratorium:

Leiekostnad 2021 kr 2.043.746,-. Leiekontrakt løper til 31.10.2024.

Operasjonell leasing:

	Kostnad 2021	Løpetid	Rest forpliktelse 31.12.2021
Data og lab.utstyr	184 048	1 år	2 055 601



Clariant Oil Services Scandinavia AS

Noter til regnskapet for 2021

Note 5 Varebeholdning

	2021	2020
Råvarer	813 958	5 789 845
Varer innkjøpt for videresalg	26 708 021	30 668 334
Varer i transit	6 475 001	7 455 668
Sum	33 996 980	43 913 847

Note 6 Kundefordringer

	2021	2020
Kundefordringer til pålydende 31.12.	37 655 862	34 870 030
Avsetning til tap på krav		
Kundefordringer 31.12.	37 655 862	34 870 030
Årets konstaterte tap på fordringer	0	0

Note 7 Mellomværende med selskap i samme konsern

	2021	2020
Kundefordringer/andre kortsiktige fordringer konsern:		
Clariant Production Sweden AB	277 500	-
Clariant Produkte (Deutschland) GmbH	-	277 067
Clariant Oil Services UK Ltd	112 266	1 576
Clariant SE, Filial Sverige	870 263	137 144
Clariant International AG	255 194	77 246
Valutajusteringer 31.12./avsatt fordring	75 744	-4 080
Sum kundefordringer konsern	1 590 967	488 953
Clariant Ibérica Produccion SA	-	1 603 144
Clariant International AG. Felles Euro kontant pool (andel av felles bankbeholdning)	15 581 495	10 827 145
Sum andre kortsiktige fordringer konsern	15 581 495	12 430 289

Leverandørgjeld / annen kortsiktig gjeld:

Clariant Oil Services UK Ltd.	(2 722 615)	(4 824 126)
Clariant S.A. Brasil	(1 556 582)	(899 855)
Clariant Ibérica Produccion SA	(5 242 621)	(9 601 959)
Clariant SE, Filial Sverige	-	(744 360)
Clariant International AG	-	(68 702)
Clariant Production Sweden AB	(11 756)	(7 862)
Clariant SE, Sulzbach	(1 555 387)	(2 286 063)
Clariant SE, Frankfurt am Main	-	(9 534)
Valutajusteringer /tidsavgrensningsjusteringer 31.12.	44 053	(361 985)
Sum leverandørgjeld konsern	(11 044 908)	(18 804 446)
Clariant International AG (annen kortsiktig gjeld)	(2 430 700)	(3 378 328)
Clariant Oil Services UK Ltd.	(4 169 077)	(1 647 037)
Clariant Ibérica Produccion SA	(646 175)	-
Andre tidsavgrensninger	178 322	(465 736)
Sum annen kortsiktig gjeld konsern	(7 067 630)	(5 491 101)



Clariant Oil Services Scandinavia AS

Noter til regnskapet for 2021

Note 8 Bankinnskudd

Bundne skattetrekksmidler utgjør kr 2.641.635 (fast depot).

Note 9 Egenkapital

Årets endring i egenkapital	Aksjekapital	Overkurs	Annen egenkapital	Sum egenkapital
Egenkapital 31.12.2021	4 725 000	15 389 000	10 021 357	30 135 357
Årets resultat			4 892 141	4 892 141
Avsatt utbytte 31.12.2021			(14 500 000)	(14 500 000)
Egenkapital 31.12.2021	4 725 000	15 389 000	413 498	20 527 498

Note 10 Aksjekapital og aksjonærinformasjon

Aksjekapitalen består av:

	Antall	Pålydende	Bokført
Eier:			
Clariant AG, CH-4132 Muttenz 1 (Sveits)	13 500	350	4 725 000
Sum	13 500	350	4 725 000

Note 11 Selskapets transaksjoner med nærstående parter

	2021	2020
a) Salg av varer og tjenester til mor og søsterselskaper:		
Salg av produksjonskjemikalier	274 000	233 000
Utleie anleggsmidler	444 000	426 000
Salg andre tjenester	2 389 000	5 831 000
Kostnadsdekning fra konsernselskaper	2 050 000	551 000
Sum salg av varer og tjenester	5 157 000	7 041 000
b) Kjøp av varer og tjenester fra mor og søsterselskaper:		
Kjøp av kjemikalier (varekostnad):	141 549 000	164 210 000
Kjøp av tjenester (Annen driftskostnad):		
- Administrative tjenester (forvaltning, personalressurser, markedskostnader, finans, IT og kommunikasjon, daglig leder)	26 018 000	27 365 000
Sum kjøp av varer og tjenester	167 567 000	191 575 000

Administrative tjenester kjøpes og selges til kostpris pluss beregnet fortjeneste på 4 til 6 %.

Kjemikalier fra nærstående parter er kjøpt til kostpris pluss påslag 10 til 25 %.



Clariant Oil Services Scandinavia AS

Noter til regnskapet for 2021

Note 12 Skatt

Betalbar skatt i årets skattekostnad fremkommer slik:	2021	2020
Ordinært resultat før skattekostnad	6 289 545	299 816
Permanente forskjeller	62 288	10 222 629
Endring midlertidige forskjeller	-700 644	771 465
Sum	5 651 189	11 293 910
Endring skattemessig underskudd til fremføring	0	-7 443 888
Grunnlag betalbar skatt	5 651 189	3 850 022

Skattekostnad på ordinært resultat:

Betalbar skatt 22 %	1243262	847 005
Endring utsatt skattefordel	154141	1 467 933
Netto skattekostnad	1 397 403	2 314 938

Betalbar skatt i balansen fremkommer slik:

Betalbar skatt på årets resultat	1 243 262	847 005
Betalbar skatt i balansen	1 243 262	847 005

	Endring	31.12.2021	31.12.2020
Midlertidige forskjeller:			
Anleggsmidler	-328 094	3 055	-325 039
Gevinst- og tapskonto	-4 209	-16 836	-21 045
Avsetning for forpliktelser	0	-250 000	-250 000
Avsetning for restruktureringkostnader	-465 736	0	-465 736
Varelager	97 395	-114 877	-17 482
Sum	-700 644	-378 658	-1 079 302
Skattemessig underskudd til fremføring	-	-	-
Sum grunnlag utsatt skatt	-700 644	-378 658	-1 079 302
Utsatt skattefordel 22 % i balansen	-154 142	-83 305	-237 446
Bokført utsatt skattefordel	-154 142	-83 305	-237 446

Note 13 Langsiktige fordringer

Depositum for kontorleie. Løpetid leiekontrakt til 31.10.2024	Saldo	1 182 562
---	-------	------------------



Clariant Oil Services Scandinavia AS

Noter til regnskapet for 2021

Note 14 Lønnskostnader, antall ansatte, godtgjørelser m.m.

Lønnskostnader	2021	2020
Lønninger	22 904 222	22 937 375
Arbeidsgiveravgift	3 615 072	3 470 266
Pensjonskostnader	1 822 428	2 020 721
Andre ytelser	236 059	231 298
Sum	28 577 781	28 659 660

Gjennomsnittelig antall ansatte 25,80 27
Selskapets pensjonsordning tilfredstiller kravene i lov om obligatorisk tjenestepensjon. Innskuddsbasert pensjonsordning innført fra 01.01.2016.

Ytelser til ledende personer	Daglig leder	Styret
Lønn til tidligere daglig leder	-	-
Annen godtgjørelse	-	-

Annen driftskostnad:

Clariant Oil Services UK Ltd. har viderebelastet NOK 1.058.338,- for dekning av lønn til daglig leder i 2021.

Revisor	2021	2020
Revisjonshonorar	241 770	212 000
Teknisk bistand utarbeidelse årsregnskap	-	30 000
Teknisk bistand utarbeidelse ligningspapirer	60 000	30 000
Annen bistand	-	-
Sum honorarer	301 770	272 000

Alle honorarer oppgitt eksklusiv merverdiavgift.

Note 15 Pantstillelser og garantier

	2021	2020
Trekk kassekredittkonto (limit NOK 18.000.000)	-	-
Gjeld sikret ved pant	-	-

Clariant AG har avgitt "letter of comfort" overfor selskapets bankforbindelse.



Clariant Oil Services Scandinavia AS

Noter til regnskapet for 2021

Note 16 Konsekvenser av Korona-utbruddet.

Selskapet har etter Korona-utbruddet ikke hatt noen ansatte permittert. Produksjonen av olje og gass på norsk og dansk kontinentalsokkel har til nå ikke blitt redusert som følger av Korona-utbruddet. Salget av produksjonskjemikalier til oljeselskapene har derfor hittil gått som normalt. Selskapet har i liten grad blitt påvirket av svekkelsen i verdien av NOK. Både varekjøpene og hovedtyngden av salget foregår i fremmed valuta, hovedsakelig EUR. De av selskapets ansatte med mulighet for det, har hatt hjemmekontor.

Note 17 Enkelttransaksjoner i regnskapet

Det ble i regnskapet pr. 31.12.2020 gjort en regnskapsmessig avsetning på NOK 9.895.000 for en kostnad med betinget utfall. Konsernledelsen vurderer at det er mer enn 50% sannsynlig at en kostnad vil påløpe og at kostnadsrammen vil ligge i intervallet NOK 0 til NOK 18.375.000. Avsetningen i regnskapet er gjort ut fra beste estimat. Denne saken er fortsatt ikke avklart. Avsetningen står derfor uendret også i regnskap pr. 31.12.2021.

Note 18 Hendelser etter balansedagen

Krigen i Ukraina vil for selskapet medføre høyere råvarepriser og høyere transportkostnader. Det er fortsatt usikkert hvordan dette vil slå ut i resultatene for 2022.