



## ÅRSREGNSKAPET FOR REGNSKAPSÅRET 2023 - GENERELL INFORMASJON

### Enheten

Organisasjonsnummer: 922 690 049  
Organisasjonsform: Aksjeselskap  
Foretaksnavn: ED MASKIN HOLDING AS  
Forretningsadresse: Nordre Drivenes 47B  
5397 BEKKJARVIK

### Regnskapsår

Årsregnskapets periode: 01.01.2023 - 31.12.2023

### Konsern

Morselskap i konsern: Nei

### Regnskapsregler

Regler for små foretak benyttet: Ja  
Benyttet ved utarbeidelsen av årsregnskapet til selskapet: Regnskapslovens alminnelige regler

### Årsregnskapet fastsatt av kompetent organ

Bekreftet av representant for selskapet: Even Drivenes  
Dato for fastsettelse av årsregnskapet: 16.05.2024

### Grunnlag for avgivelse

År 2023: Årsregnskapet er elektronisk innlevert  
År 2022: Tall er hentet fra elektronisk innlevert årsregnskap fra 2023

*Det er ikke krav til at årsregnskapet m.v. som sendes til Regnskapsregisteret er undertegnet. Kontrollen på at dette er utført ligger hos revisor/enhetens øverste organ. Sikkerheten ivaretas ved at innsender har rolle/rettighet for innsending av årsregnskapet via Altinn, og ved at det bekreftes at årsregnskapet er fastsatt av kompetent organ.*

Brønnøysundregistrene, 15.07.2025



## Resultatregnskap

Beløp i: NOK	Note	2023	2022
<b>RESULTATREGNSKAP</b>			
<b>Inntekter</b>			
Salgsinntekt		527 925	381 300
<b>Sum inntekter</b>		<b>527 925</b>	<b>381 300</b>
<b>Kostnader</b>			
Varekostnad			818
Avskrivning av driftsmidler og immaterielle eiendeler	1	116 798	107 500
Annen driftskostnad	2	416 425	370 741
<b>Sum kostnader</b>		<b>533 223</b>	<b>479 059</b>
<b>Driftsresultat</b>		<b>-5 298</b>	<b>-97 759</b>
<b>Finansinntekter og finanskostnader</b>			
Annen renteinntekt		49	12
<b>Sum finansinntekter</b>		<b>49</b>	<b>12</b>
Annen rentekostnad		2 397	3 440
<b>Sum finanskostnader</b>		<b>2 397</b>	<b>3 440</b>
<b>Netto finans</b>		<b>-2 348</b>	<b>-3 428</b>
<b>Ordinært resultat før skattekostnad</b>		<b>-7 646</b>	<b>-101 186</b>
Skattekostnad på resultat	3	7 353	-8 223
<b>Ordinært resultat etter skattekostnad</b>		<b>-14 999</b>	<b>-92 963</b>
<b>Årsresultat</b>	4	<b>-14 999</b>	<b>-92 963</b>
<b>Årsresultat etter minoritetsinteresser</b>		<b>-14 999</b>	<b>-92 963</b>
<b>Totalresultat</b>		<b>-14 999</b>	<b>-92 963</b>
<b>Overføringer og disponeringer</b>			
Udekket tap		-14 285	
Overført fra annen egenkapital		-714	-92 963
<b>Sum overføringer og disponeringer</b>		<b>-14 999</b>	<b>-92 963</b>



## Resultatregnskap

<b>Beløp i: NOK</b>	<b>Note</b>	<b>2023</b>	<b>2022</b>
---------------------	-------------	-------------	-------------

---



### Balanse

Beløp i: NOK	Note	2023	2022
<b>BALANSE - EIENDELER</b>			
<b>Anleggsmidler</b>			
<b>Immaterielle eiendeler</b>			
<b>Varige driftsmidler</b>			
Maskiner og anlegg	1	40 942	157 740
<b>Sum varige driftsmidler</b>		<b>40 942</b>	<b>157 740</b>
<b>Sum anleggsmidler</b>		<b>40 942</b>	<b>157 740</b>
<b>Omløpsmidler</b>			
<b>Varer</b>			
<b>Fordringer</b>			
Kundefordringer		80 000	30 344
Andre kortsiktige fordringer		125 917	99 173
<b>Sum fordringer</b>		<b>205 917</b>	<b>129 516</b>
<b>Bankinnskudd, kontanter og lignende</b>			
Bankinnskudd, kontanter o.l.		169 609	49 359
<b>Sum bankinnskudd, kontanter og lignende</b>		<b>169 609</b>	<b>49 359</b>
<b>Sum omløpsmidler</b>		<b>375 526</b>	<b>178 875</b>
<b>SUM EIENDELER</b>		<b>416 468</b>	<b>336 616</b>
<b>BALANSE - EGENKAPITAL OG GJELD</b>			
<b>Egenkapital</b>			
<b>Innskutt egenkapital</b>			
Aksjekapital	5	30 000	30 000
Overkurs		287 511	287 511
<b>Sum innskutt egenkapital</b>		<b>317 511</b>	<b>317 511</b>
<b>Opptjent egenkapital</b>			



## Balanse

<b>Beløp i: NOK</b>	<b>Note</b>	<b>2023</b>	<b>2022</b>
Annen egenkapital			714
Udekket tap		14 285	
<b>Sum opptjent egenkapital</b>		<b>-14 285</b>	<b>714</b>
<b>Sum egenkapital</b>	4	<b>303 227</b>	<b>318 225</b>
<b>Gjeld</b>			
<b>Langsiktig gjeld</b>			
Utsatt skatt	3		
<b>Annen langsiktig gjeld</b>			
<b>Sum langsiktig gjeld</b>		<b>0</b>	<b>0</b>
<b>Kortsiktig gjeld</b>			
Leverandørgjeld		59 758	4 184
Betalbar skatt	3	7 353	
Skyldig offentlige avgifter		31 925	
Annen kortsiktig gjeld		14 206	14 206
<b>Sum kortsiktig gjeld</b>		<b>113 241</b>	<b>18 390</b>
<b>Sum gjeld</b>		<b>113 241</b>	<b>18 390</b>
<b>SUM EGENKAPITAL OG GJELD</b>		<b>416 468</b>	<b>336 616</b>



## Brønnøysundregistrene

### ÅRSREGNSKAP FOR REGNSKAPSÅRET 2023 - GENERELL INFORMASJON

Journalnummer: 2024 427455

#### Enheten

Organisasjonsnummer: 922 690 049  
Organisasjonsform: Aksjeselskap  
Foretaksnavn: ED MASKIN HOLDING AS  
Forretningsadresse: Nordre Drivenes 47B  
5397 BEKKJARVIK

#### Regnskapsår

Årsregnskapets periode: 01.01.2023 - 31.12.2023

#### Konsern

Morselskap i konsern: Nei

#### Regnskapsregler

Regler for små foretak benyttet: Ja  
Benyttet ved utarbeidelsen av  
årsregnskapet til selskapet: Regnskapslovens alminnelige regler

#### Årsregnskapet fastsatt av kompetent organ

Bekreftet av representant for selskapet: Even Drivenes  
Dato for fastsettelse av årsregnskapet: 16.05.2024

#### Revisjon

Selskapet har besluttet at årsregnskapet  
ikke skal revideres: Ja  
Årsregnskapet er utarbeidet av ekstern  
autorisert regnskapsfører: Ja

#### Grunnlag for avgivelse

År 2023: Årsregnskap er elektronisk innlevert.  
År 2022: Tall er hentet fra elektronisk innlevert årsregnskap fra 2023.

*Det er ikke krav til at årsregnskapet m.v. som sendes til Regnskapsregisteret er undertegnet. Kontrollen på at dette er utført ligger hos revisor/enhetens øverste organ. Sikkerheten ivaretas ved at innsender har rolle/rettighet for innsending av årsregnskapet via Altinn, og ved at det bekreftes at årsregnskapet er fastsatt av kompetent organ.*

Brønnøysundregistrene, 22.05.2024



Organisasjonsnr: 922 690 049  
ED MASKIN HOLDING AS

## RESULTATREGNSKAP

<b>Beløp i: NOK</b>	<b>Note</b>	<b>2023</b>	<b>2022</b>
<b>RESULTATREGNSKAP</b>			
<b>Inntekter</b>			
Salgsinntekt		527 925	381 300
<b>Sum inntekter</b>		<b>527 925</b>	<b>381 300</b>
<b>Kostnader</b>			
Varekostnad			818
Avskrivning av driftsmidler og immaterielle eiendeler	1	116 798	107 500
Annen driftskostnad	2	416 425	370 741
<b>Sum kostnader</b>		<b>533 223</b>	<b>479 059</b>
<b>Driftsresultat</b>		<b>-5 298</b>	<b>-97 759</b>
<b>Finansinntekter og finanskostnader</b>			
Annen renteinntekt		49	12
<b>Sum finansinntekter</b>		<b>49</b>	<b>12</b>
Annen rentekostnad		2 397	3 440
<b>Sum finanskostnader</b>		<b>2 397</b>	<b>3 440</b>
<b>Netto finans</b>		<b>-2 348</b>	<b>-3 428</b>
<b>Ordinært resultat før skattekostnad</b>			
Skattekostnad på resultat	3	7 353	-8 223
<b>Ordinært resultat etter skattekostnad</b>		<b>-14 999</b>	<b>-92 963</b>
<b>Årsresultat</b>	4	<b>-14 999</b>	<b>-92 963</b>
<b>Årsresultat etter minoritetsinteresser</b>		<b>-14 999</b>	<b>-92 963</b>
<b>Totalresultat</b>		<b>-14 999</b>	<b>-92 963</b>
<b>Overføringer og disponeringer</b>			
Udekket tap		-14 285	
Overført fra annen egenkapital		-714	-92 963
<b>Sum overføringer og disponeringer</b>		<b>-14 999</b>	<b>-92 963</b>



Organisasjonsnr: 922 690 049  
ED MASKIN HOLDING AS

## BALANSE

Beløp i: NOK	Note	2023	2022
<b>BALANSE - EIENDELER</b>			
<b>Anleggsmidler</b>			
<b>Innmaterielle eiendeler</b>			
<b>Varige driftsmidler</b>			
Maskiner og anlegg	1	40 942	157 740
<b>Sum varige driftsmidler</b>		<b>40 942</b>	<b>157 740</b>
<b>Sum anleggsmidler</b>		<b>40 942</b>	<b>157 740</b>
<b>Omløpsmidler</b>			
<b>Varer</b>			
<b>Fordringer</b>			
Kundefordringer		80 000	30 344
Andre kortsiktige fordringer		125 917	99 173
<b>Sum fordringer</b>		<b>205 917</b>	<b>129 516</b>
<b>Bankinnskudd, kontanter og lignende</b>			
Bankinnskudd, kontanter o. l.		169 609	49 359
<b>Sum bankinnskudd, kontanter og lignende</b>		<b>169 609</b>	<b>49 359</b>
<b>Sum omløpsmidler</b>		<b>375 526</b>	<b>178 875</b>
<b>SUM EIENDELER</b>		<b>416 468</b>	<b>336 616</b>
<b>BALANSE - EGENKAPITAL OG GJELD</b>			
<b>Egenkapital</b>			
<b>Innskutt egenkapital</b>			
Aksjekapital	5	30 000	30 000
Overkurs		287 511	287 511
<b>Sum innskutt egenkapital</b>		<b>317 511</b>	<b>317 511</b>
<b>Opptjent egenkapital</b>			
Annen egenkapital			714
Udekket tap		14 285	
<b>Sum opptjent egenkapital</b>		<b>-14 285</b>	<b>714</b>
<b>Sum egenkapital</b>	<b>4</b>	<b>303 227</b>	<b>318 225</b>
<b>Gjeld</b>			
<b>Langsiktig gjeld</b>			



Utsatt skatt	3		
<b>Annen langsiktig gjeld</b>			
<b>Sum langsiktig gjeld</b>		<b>0</b>	<b>0</b>
<b>Kortsiktig gjeld</b>			
Leverandørgjeld		59 758	4 184
Betalbar skatt	3	7 353	
Skyldig offentlige avgifter		31 925	
Annen kortsiktig gjeld		14 206	14 206
<b>Sum kortsiktig gjeld</b>		<b>113 241</b>	<b>18 390</b>
<b>Sum gjeld</b>		<b>113 241</b>	<b>18 390</b>
<b>SUM EGENKAPITAL OG GJELD</b>		<b>416 468</b>	<b>336 616</b>



Organisasjonsnr: 922 690 049  
ED MASKIN HOLDING AS

NOTEOPPLYSNINGER - SELSKAP - alle poster oppgitt i hele tall

**Note**

1

Antall årsverk i regnskapsåret  
0.00

Sum Beløp

Balanseført verdi 31.12. Varige driftsmidler Immaterielle eiend.

**Konsernregnskap**

Morselskapet sitt navn

Forretningskontor for morselskapet

**Begrunnelse for at datterselskap er utelatt fra konsolideringen**

Samlet beløp - tilknyttet selskap Årets Fjorårets

Samlet beløp - foretak i samme konsern Årets Fjorårets

Samlet beløp - foretak i samme konsern Årets Fjorårets

Samlet beløp - felles kontrollert virksomhet Årets Fjorårets

Pantstillelse Beløp

Beholdning av egne aksjer Antall Pålydende Andel av aksjek.



 BankID Signing  
Even Drvenes  
2024-05-16

 BankID Signing  
Therese Bruarøy Pedersen  
2024-05-16



# Årsregnskap 2023

## Ed Maskin Holding AS

Resultatregnskap  
Balanse  
Noter til regnskapet



Org.nr.: 922 690 049



BankID Signing  
Even Drvenes  
2024-05-16

BankID Signing  
Therese Bruarøy Pedersen  
2024-05-16

## RESULTATREGNSKAP

### ED MASKIN HOLDING AS

DRIFTSINNEKTER OG DRIFTSKOSTNADER	Note	2023	2022
Salgsinntekt		527 925	381 300
<b>Sum driftsinntekter</b>		<b>527 925</b>	<b>381 300</b>
Varekostnad		0	818
Avskrivning av driftsmidler og immaterielle eiendeler	1	116 798	107 500
Annen driftskostnad	2	416 425	370 741
<b>Sum driftskostnader</b>		<b>533 223</b>	<b>479 059</b>
<b>Driftsresultat</b>		<b>-5 298</b>	<b>-97 759</b>
<b>FINANSINNEKTER OG FINANSKOSTNADER</b>			
Annen renteinntekt		49	12
Annen rentekostnad		2 397	3 440
<b>Resultat av finansposter</b>		<b>-2 348</b>	<b>-3 428</b>
Resultat før skattekostnad		-7 646	-101 186
Skattekostnad på resultat	3	7 353	-8 223
<b>Resultat</b>		<b>-14 999</b>	<b>-92 963</b>
<b>Årsresultat</b>	4	<b>-14 999</b>	<b>-92 963</b>
<b>OVERFØRINGER</b>			
Overført til udekket tap		14 285	0
Overført fra annen egenkapital		714	92 963
<b>Sum overføringer</b>		<b>-14 999</b>	<b>-92 963</b>



BankID Signing  
Even Drvenes  
2024-05-16

BankID Signing  
Therese Bruarøy Pedersen  
2024-05-16

## BALANSE

### ED MASKIN HOLDING AS

EIENDELER	Note	2023	2022
<b>ANLEGGSMIDLER</b>			
<b>VARIGE DRIFTSMIDLER</b>			
Maskiner og anlegg	1	40 942	157 740
<b>Sum varige driftsmidler</b>		<b>40 942</b>	<b>157 740</b>
<b>Sum anleggsmidler</b>		<b>40 942</b>	<b>157 740</b>
<b>OMLØPSMIDLER</b>			
<b>FORDRINGER</b>			
Kundefordringer		80 000	30 344
Andre kortsiktige fordringer		125 917	99 173
<b>Sum fordringer</b>		<b>205 917</b>	<b>129 516</b>
Bankinnskudd, kontanter o.l.		169 609	49 359
<b>Sum omløpsmidler</b>		<b>375 526</b>	<b>178 875</b>
<b>Sum eiendeler</b>		<b>416 468</b>	<b>336 616</b>



BankID Signing  
Even Drivenes  
2024-05-16

BankID Signing  
Therese Bruarøy Pedersen  
2024-05-16

## BALANSE

### ED MASKIN HOLDING AS

EGENKAPITAL OG GJELD	Note	2023	2022
<strong>EGENKAPITAL</strong>			
<strong>INNSKUTT EGENKAPITAL</strong>			
Aksjekapital	5	30 000	30 000
Overkurs		287 511	287 511
<strong>Sum innskutt egenkapital</strong>		<strong>317 511</strong>	<strong>317 511</strong>
<strong>OPPTJENT EGENKAPITAL</strong>			
Annen egenkapital		0	714
Udekket tap		-14 285	0
<strong>Sum opptjent egenkapital</strong>		<strong>-14 285</strong>	<strong>714</strong>
<strong>Sum egenkapital</strong>	4	<strong>303 227</strong>	<strong>318 225</strong>
<strong>GJELD</strong>			
<strong>AVSETNING FOR FORPLIKTELSER</strong>			
<strong>KORTSIKTIG GJELD</strong>			
Leverandørgjeld		59 758	4 184
Betalbar skatt	3	7 353	0
Skyldig offentlige avgifter		31 925	0
Annen kortsiktig gjeld		14 206	14 206
<strong>Sum kortsiktig gjeld</strong>		<strong>113 241</strong>	<strong>18 390</strong>
<strong>Sum gjeld</strong>		<strong>113 241</strong>	<strong>18 390</strong>
<strong>Sum egenkapital og gjeld</strong>		<strong>416 468</strong>	<strong>336 616</strong>

16.05.2024  
Styret i Ed Maskin Holding AS

Even Drivenes  
styreleder/daglig leder

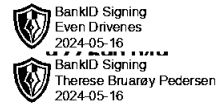
Therese Bruarøy Pedersen  
styremedlem



## ED MASKIN HOLDING AS

### Regnskapsprinsipper

Årsregnskapet er satt opp i samsvar med regnskapsloven og NRS 8 - God regnskapsskikk for små foretak.



### DRIFTSINNTEKTER

Inntektsføring ved salg av varer skjer på leveringstidspunktet. Tjenester inntektsføres etter hvert som de leveres.

### SKATT

Skattekostnaden i resultatregnskapet omfatter både periodens betalbare skatt og endring i utsatt skatt. Utsatt skatt er beregnet med 22 % på grunnlag av de midlertidige forskjeller som eksisterer mellom regnskapsmessige og skattemessige verdier, samt ligningsmessig underskudd til fremføring ved utgangen av regnskapsåret. Skatteøkende og skattereduserende midlertidige forskjeller som reverserer eller kan reverseres i samme periode er utlignet og nettoført.

### KLASSIFISERING OG VURDERING AV ANLEGGSMIDLER

Anleggsmidler omfatter eiendeler bestemt til varig eie og bruk. Anleggsmidler er vurdert til anskaffelseskost. Varige driftsmidler balanseføres og avskrives over driftsmidlets økonomiske levetid. Avskrivningsperioden for fast eiendom anskaffet etter 2009 er dekomponert i en del som gjelder råbygget og en del som gjelder faste tekniske installasjoner. Varige driftsmidler nedskrives til gjenvinnbart beløp ved verdifall som forventes ikke å være forbigående. Gjenvinnbart beløp er det høyeste av netto salgsverdi og verdi i bruk. Verdi i bruk er nåverdi av fremtidige kontantstrømmer knyttet til eiendelen. Nedskrivningen reverseres når grunnlaget for nedskrivningen ikke lenger er til stede.

### KLASSIFISERING OG VURDERING AV OMLØPSMIDLER

Omløpsmidler og kortsiktig gjeld omfatter normalt poster som forfaller til betaling innen ett år etter balansedagen, samt poster som knytter seg til varekretsløpet. Omløpsmidler vurderes til laveste verdi av anskaffelseskost og virkelig verdi.

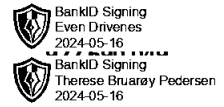
### FORDRINGER

Kundefordringer og andre fordringer oppføres til pålydende etter fradrag for avsetning til forventet tap. Avsetning til tap gjøres på grunnlag av en individuell vurdering av de enkelte fordringene.



## ED MASKIN HOLDING AS

### Note 1 Anleggsmidler



	<b>Maskiner og anlegg</b>	<b>Sum</b>
Anskaffelseskost pr. 01.01.23	553 040	553 040
= <b>Anskaffelseskost 31.12.23</b>	<b>553 040</b>	<b>553 040</b>
Akkumulerte avskrivninger 31.12.23	512 098	512 098
= <b>Bokført verdi 31.12.23</b>	<b>40 942</b>	<b>40 942</b>
Årets ordinære avskrivninger	116 798	116 798
Økonomisk levetid	5 år	

### Note 2 Lønnskostnader og ytelser, godtgjørelser til daglig leder, styret og revisor

Selskapet har ikke hatt ansatte i 2023 og det er heller ikke utbetalt noe lønn eller godtgjørelse til styre eller andre.


Da selskapet ikke har ansatte er de heller ikke pliktig til å ha tjenestepensjonsordning etter lov om obligatorisk tjenestepensjon.

### REVISOR

Selskapet har gjort fravalg av revisjon.



## ED MASKIN HOLDING AS



### Note 3 Skatt

Årets skattekostnad	2023	2022
Resultatført skatt på ordinært resultat:		
Betalbar skatt	7 353	0
Endring i utsatt skattefordel	0	-8 223
<b>Skattekostnad ordinært resultat</b>	<b>7 353</b>	<b>-8 223</b>
Skattepliktig inntekt:		
Resultat før skatt	-7 646	-101 186
Permanente forskjeller	0	-12
Endring i midlertidige forskjeller	80 340	61 927
Anvendelse av fremførbart underskudd	-39 271	0
<b>Skattepliktig inntekt</b>	<b>33 423</b>	<b>-39 271</b>
Betalbar skatt i balansen:		
Betalbar skatt på årets resultat	7 353	0
<b>Sum betalbar skatt i balansen</b>	<b>7 353</b>	<b>0</b>

Skatteeffekten av midlertidige forskjeller som har gitt opphav til utsatt skatt og utsatte skattefordeler, spesifisert på typer av midlertidige forskjeller

	2023	2022	Endring
Varige driftsmidler	-104 891	-24 551	80 340
<b>Sum</b>	<b>-104 891</b>	<b>-24 551</b>	<b>80 340</b>
Akkumulert fremførbart underskudd	0	-39 271	-39 271
Inngår ikke i beregningen av utsatt skatt	104 891	63 822	-41 069
<b>Utsatt skattefordel (22 %)</b>	<b>0</b>	<b>0</b>	<b>0</b>

I henhold til God regnskapsskikk for små foretak balanseføres ikke utsatt skattefordel.

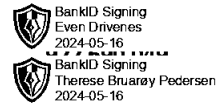
### Note 4 Egenkapital

	Aksjekapital	Overkurs	Annen Innskutt egenkapital	Annen egenkapital	Sum egenkapital
Pr. 31.12.2022	30 000	287 511	0	714	318 225
<b>Pr 01.01.2023</b>	<b>30 000</b>	<b>287 511</b>	<b>0</b>	<b>714</b>	<b>318 225</b>
Årets resultat				-14 999	-14 999
<b>Pr 31.12.2023</b>	<b>30 000</b>	<b>287 511</b>	<b>0</b>	<b>-14 285</b>	<b>303 227</b>



## ED MASKIN HOLDING AS

### Note 5 Aksjonærer



#### AKSJEKAPITALEN I ED MASKIN HOLDING AS PR. 31.12 BESTÅR AV:

	Antall	Pålydende	Bokført
Ordinære aksjer	100	300,0	30 000
<b>Sum</b>	<b>100</b>		<b>30 000</b>

#### EIERSTRUKTUR

De største aksjonærene i % pr. 31.12 var:

	Ordinære	Eierandel	Stemmeandel
Even Drivenes	100	100,0	100,0

#### AKSJER EIET AV MEDLEMMER I STYRET OG DAGLIG LEDER:

Navn	Verv	Ordinære
Even Drivenes	styreleder/daglig leder	100
<b>Totalt antall aksjer</b>		<b>100</b>