



ÅRSREGNSKAPET FOR REGNSKAPSÅRET 2020 - GENERELL INFORMASJON

Enheten

Organisasjonsnummer: 814 055 922
Organisasjonsform: Aksjeselskap
Foretaksnavn: I K LYKKE AS
Forretningsadresse: Munkegata 48
7011 TRONDHEIM

Regnskapsår

Årsregnskapets periode: 01.01.2020 - 31.12.2020

Konsern

Mørselskap i konsern: Ja
Konsernregnskap lagt ved: Ja

Regnskapsregler

Regler for små foretak benyttet: Nei
Benyttet ved utarbeidelsen av årsregnskapet til selskapet: Regnskapslovens alminnelige regler
Benyttet ved utarbeidelsen av årsregnskapet til konsernet: Forenklet IFRS

Årsregnskapet fastsatt av kompetent organ

Bekreftet av representant for selskapet: Merete Lille
Dato for fastsettelse av årsregnskapet: 07.05.2021

Grunnlag for avgivelse

År 2020: Årsregnskapet er elektronisk innlevert
År 2019: Tall er hentet fra elektronisk innlevert årsregnskap fra 2020

Det er ikke krav til at årsregnskapet m.v. som sendes til Regnskapsregisteret er undertegnet. Kontrollen på at dette er utført ligger hos revisor/enhetens øverste organ. Sikkerheten ivaretas ved at innsender har rolle/rettighet for innsending av årsregnskapet via Altinn, og ved at det bekreftes at årsregnskapet er fastsatt av kompetent organ.

Brønnøysundregistrene, 21.07.2022



Resultatregnskap

Beløp i: NOK	Note	2020	2019
RESULTATREGNSKAP			
Inntekter			
Salgsinntekt	12	48 140	504 198
Annen driftsinntekt	12		31 581 507
Sum inntekter		48 140	32 085 705
Kostnader			
Varekostnad		48 143	436 478
Lønnskostnad	10,13	305 300	259 880
Annen driftskostnad	13	2 031 270	1 837 892
Sum kostnader		2 384 713	2 534 250
Driftsresultat		-2 336 573	29 551 455
Finansinntekter og finanskostnader			
Inntekt på investering i datterselskap og tilknyttet selskap		2 739 424	3 239 752
Annen renteinntekt	24	1 568 078	2 611 514
Annen finansinntekt	21		1 028 533
Sum finansinntekter		4 307 502	6 879 799
Nedskrivning av finansielle eiendeler		2 123 965	
Annen rentekostnad	24	1 950 879	1 928 343
Annen finanskostnad			160 728
Sum finanskostnader		4 074 844	2 089 071
Netto finans		232 658	4 790 728
Ordinært resultat før skattekostnad		-2 103 915	34 342 183
Skattekostnad på ordinært resultat	11	5 501	6 880 398
Ordinært resultat etter skattekostnad		-2 109 416	27 461 785
Årsresultat		-2 109 416	27 461 785
Overføringer og disponeringer			
Ordinært utbytte		9 870 000	
Overføringer til/fra annen egenkapital		-11 979 416	27 461 785



Resultatregnskap

Beløp i: NOK	Note	2020	2019
Sum overføringer og disponeringer		-2 109 416	27 461 785



Balanse

Beløp i: NOK	Note	2020	2019
BALANSE - EIENDELER			
Anleggsmidler			
Immaterielle eiendeler			
Finansielle anleggsmidler			
Investering i datterselskap	4	560 845 060	562 969 025
Lån til foretak i samme konsern		4 312 633	6 435 084
Investeringer i tilknyttet selskap	5	5 593 277	5 593 277
Investeringer i aksjer og andeler	15,19, 20	20 878 444	6 047 066
Andre fordringer	19	57 947 166	56 962 327
Sum finansielle anleggsmidler		649 576 580	638 006 779
Sum anleggsmidler		649 576 580	638 006 779
Omløpsmidler			
Varer			
Fordringer			
Andre fordringer	8,19	50 000	14 500 000
Konsernfordringer		4 783 176	3 877 092
Sum fordringer		4 833 176	18 377 092
Bankinnskudd, kontanter og lignende			
Bankinnskudd, kontanter og lignende	14,19	16 789	16 736
Sum bankinnskudd, kontanter og lignende		16 789	16 736
Sum omløpsmidler		4 849 965	18 393 828
SUM EIENDELER		654 426 545	656 400 607

BALANSE - EGENKAPITAL OG GJELD

Egenkapital

Innskutt egenkapital



Balanse

Beløp i: NOK	Note	2020	2019
Selskapskapital	1,9	490 210	136 533 600
Beholdning av egne aksjer	1		-812 700
Overkurs	1	103 325 740	
Sum innskutt egenkapital		103 815 950	135 720 900
Opptjent egenkapital			
Annen egenkapital	1	403 485 031	418 432 696
Sum opptjent egenkapital		403 485 031	418 432 696
Sum egenkapital		507 300 981	554 153 596
Gjeld			
Langsiktig gjeld			
Pensjonsforpliktelser	10	482 112	507 112
Utsatt skatt	11	109 918	104 417
Sum avsetninger for forpliktelser		592 030	611 529
Annen langsiktig gjeld			
Langsiktig konserngjeld		26 404 020	
Øvrig langsiktig gjeld	8,19	29 148 783	24 217 916
Sum annen langsiktig gjeld		55 552 803	24 217 916
Sum langsiktig gjeld		56 144 833	24 829 445
Kortsiktig gjeld			
Gjeld til kredittinstitusjoner	19		12 321 253
Leverandørgjeld	8,19	171 687	25 000
Utbytte	1	9 870 000	
Kortsiktig konserngjeld		80 596 745	64 720 436
Annen kortsiktig gjeld	8,18,1 9	342 299	350 877
Sum kortsiktig gjeld		90 980 731	77 417 566
Sum gjeld		147 125 564	102 247 011
SUM EGENKAPITAL OG GJELD		654 426 545	656 400 607



Konsernets resultatregnskap

Beløp i: NOK	Note	2020	2019
RESULTATREGNSKAP			
Inntekter			
Salgsinntekt	12	2 071 550 545	2 017 875 943
Annen driftsinntekt	12	598 713 330	565 543 272
Sum inntekter		2 670 263 875	2 583 419 215
Kostnader			
Varekostnad		1 516 721 453	1 491 040 052
Lønnskostnad	10,13	348 132 379	362 908 466
Avskrivning på varige driftsmidler og immaterielle eiendeler	2,3	281 404 451	267 140 733
Nedskrivning av varige driftsmidler og immaterielle eiendeler	2,3	22 054 683	6 963 718
Annen driftskostnad	13	323 980 610	322 130 974
Sum kostnader		2 492 293 576	2 450 183 943
Driftsresultat		177 970 299	133 235 272
Finansinntekter og finanskostnader			
Inntekt på andre investeringer	5	7 342 003	4 757 690
Annen renteinntekt	24	6 909 130	12 380 949
Annen finansinntekt		5 598 447	5 368 395
Sum finansinntekter		19 849 580	22 507 034
Annen rentekostnad	24	69 902 316	76 027 685
Annen finanskostnad		173 716	875 938
Sum finanskostnader		70 076 032	76 903 623
Netto finans		-50 226 452	-54 396 589
Ordinært resultat før skattekostnad		127 743 847	78 838 683
Skattekostnad på ordinært resultat	11	34 684 485	20 331 746
Ordinært resultat etter skattekostnad		93 059 362	58 506 937
Årsresultat		93 059 362	58 506 937
Minoritetsinteresser	1	-2 190 044	1 561 695
Årsresultat etter minoritetsinteresser		95 249 406	56 945 242



Konsernets resultatregnskap

Beløp i: NOK	Note	2020	2019
Verdiregulering av finansielle eiendeler		-6 916 015	2 473 200
Sum resultatkomponenter for IFRS-foretak		-6 916 015	2 473 200
Totalresultat		88 333 391	59 418 442
Overføringer og disponeringer			
Overføringer til/fra annen egenkapital		88 333 391	59 418 442
Sum overføringer og disponeringer		88 333 391	59 418 442



Konsernets balanse

Beløp i: NOK	Note	2020	2019
BALANSE - EIENDELER			
Anleggsmidler			
Immaterielle eiendeler			
Utsatt skattefordel	11	18 742 992	15 380 113
Goodwill	2,23	333 167 073	345 857 895
Sum immaterielle eiendeler		351 910 065	361 238 008
Varige driftsmidler			
Tomter, bygninger og annen fast eiendom	3,6	14 986 246	14 998 106
Driftsløsøre, inventar, verktøy, kontormaskiner og lignende	3,6	218 361 227	209 569 497
Bruksretteiendel	3,23	1 046 015 032	1 076 051 377
Sum varige driftsmidler		1 279 362 505	1 300 618 980
Finansielle anleggsmidler			
Investeringer i tilknyttet selskap	5	11 833 358	11 902 234
Lån til tilknyttet selskap og felles kontrollert virksomhet	8,19		15 518 297
Investeringer i aksjer og andeler	15,19, 20	24 264 328	16 352 965
Andre fordringer	19	162 896 988	253 770 683
Sum finansielle anleggsmidler		198 994 674	297 544 179
Sum anleggsmidler		1 830 267 244	1 959 401 167
Omløpsmidler			
Varer			
Varer	7	154 901 921	140 361 916
Sum varer		154 901 921	140 361 916
Fordringer			
Kundefordringer	8,19	63 478 289	76 969 465
Andre fordringer	8,19	140 025 409	150 405 917
Sum fordringer		203 503 698	227 375 382
Investeringer			
Aksjer og andeler i foretak i samme konsern	4	2 294 166	1
Sum investeringer		2 294 166	1



Konsernets balanse

Beløp i: NOK	Note	2020	2019
Bankinnskudd, kontanter og lignende			
Bankinnskudd, kontanter og lignende	14,19	65 234 671	53 044 702
Sum bankinnskudd, kontanter og lignende		65 234 671	53 044 702
Sum omløpsmidler		425 934 456	420 782 001
SUM EIENDELER		2 256 201 700	2 380 183 168

BALANSE - EGENKAPITAL OG GJELD

Egenkapital

Innskutt egenkapital

Selskapskapital	1,9	490 210	136 533 600
Beholdning av egne aksjer	1		-812 700
Overkurs	1	103 325 740	
Sum innskutt egenkapital		103 815 950	135 720 900

Opptjent egenkapital

Annen egenkapital	1	405 996 356	340 541 244
Minoritetsinteresser	1	1 380 197	9 073 598
Sum opptjent egenkapital		407 376 553	349 614 842

Sum egenkapital

511 192 503 **485 335 742**

Gjeld

Langsiktig gjeld

Pensjonsforpliktelser	10	1 118 765	1 181 250
Andre avsetninger for forpliktelser		604 882	2 978 156
Sum avsetninger for forpliktelser		1 723 647	4 159 406

Annen langsiktig gjeld

Gjeld til kredittinstitusjoner	6,19	78 475 495	182 009 751
Øvrig langsiktig gjeld	8,19	50 382 341	33 135 592
Langsiktig leieforpliktelse	6,19,2 3	923 869 011	976 573 706

Sum annen langsiktig gjeld

1 052 726 847 **1 191 719 049**



Konsernets balanse

Beløp i: NOK	Note	2020	2019
Sum langsiktig gjeld		1 054 450 494	1 195 878 455
Kortsiktig gjeld			
Gjeld til kredittinstitusjoner	19	99 370 345	179 674 521
Leverandørgjeld	8,19	123 953 985	122 138 759
Betalbar skatt	11	35 452 373	-255 590
Skyldige offentlige avgifter		36 518 716	35 846 875
Utbytte	1	11 338 281	1 795 815
Annen kortsiktig gjeld	8,18,1 9,24	155 444 764	124 599 623
Kortsiktig leieforpliktelse	19,23, 24	228 480 239	235 168 968
Sum kortsiktig gjeld		690 558 703	698 968 971
Sum gjeld		1 745 009 197	1 894 847 426
SUM EGENKAPITAL OG GJELD		2 256 201 700	2 380 183 168



Til generalforsamlingen i I K Lykke AS

Uavhengig revisors beretning

Uttalelse om revisjonen av årsregnskapet

Konklusjon

Vi har revidert I K Lykke AS' årsregnskap, som består av:

- selskapsregnskapet, som består av balanse per 31. desember 2020, resultatregnskap og kontantstrømpoppstilling for regnskapsåret avsluttet per denne datoen og noter til årsregnskapet, herunder et sammendrag av viktige regnskapsprinsipper, og
- konsernregnskapet, som består av balanse per 31. desember 2020, resultatregnskap, utvidet resultatregnskap og kontantstrømpoppstilling for regnskapsåret avsluttet per denne datoen og noter til årsregnskapet, herunder et sammendrag av viktige regnskapsprinsipper.

Etter vår mening:

- er årsregnskapet avgitt i samsvar med lov og forskrifter
- gir det medfølgende selskapsregnskapet et rettviseende bilde av den finansielle stillingen til I K Lykke AS per 31. desember 2020 og av selskapets resultater og kontantstrømmer for regnskapsåret som ble avsluttet per denne datoen i samsvar med regnskapslovens regler og god regnskapsskikk i Norge.
- gir det medfølgende konsernregnskapet et rettviseende bilde av den finansielle stillingen til konsernet I K Lykke AS per 31. desember 2020 og av konsernets resultater og kontantstrømmer for regnskapsåret som ble avsluttet per denne datoen i samsvar med forenklet anvendelse av internasjonale regnskapsstandarder etter regnskapsloven § 3–9.

Grunnlag for konklusjonen

Vi har gjennomført revisjonen i samsvar med lov, forskrift og god revisjonsskikk i Norge, herunder de internasjonale revisjonsstandardene International Standards on Auditing (ISA-ene). Våre oppgaver og plikter i henhold til disse standardene er beskrevet i Revisors oppgaver og plikter ved revisjon av årsregnskapet. Vi er uavhengige av selskapet og konsernet slik det kreves i lov og forskrift, og har overholdt våre øvrige etiske forpliktelser i samsvar med disse kravene. Etter vår oppfatning er innhentet revisjonsbevis tilstrekkelig og hensiktsmessig som grunnlag for vår konklusjon.

Øvrig informasjon

Ledelsen er ansvarlig for øvrig informasjon. Øvrig informasjon omfatter informasjon i årsrapporten bortsett fra årsregnskapet og den tilhørende revisjonsberetningen.

Vår uttalelse om revisjonen av årsregnskapet dekker ikke øvrig informasjon, og vi attesterer ikke den øvrige informasjonen.

PricewaterhouseCoopers AS, Brattørkaia 17B, Postboks 6365 Torgard, NO-7492 Trondheim
T: 02316, org. no.: 987 009 713 MVA, www.pwc.no
Statsautoriserte revisorer, medlemmer av Den norske Revisorforening og autorisert regnskapsførerselskap

Uavhengig revisors beretning - I K Lykke AS



I forbindelse med revisjonen av årsregnskapet er det vår oppgave å lese øvrig informasjon med det formål å vurdere hvorvidt det foreligger vesentlig inkonsistens mellom øvrig informasjon og årsregnskapet, kunnskap vi har opparbeidet oss under revisjonen, eller hvorvidt den tilsynelatende inneholder vesentlig feilinformasjon.

Dersom vi konkluderer med at den øvrige informasjonen inneholder vesentlig feilinformasjon er vi pålagt å rapportere det. Vi har ingenting å rapportere i så henseende.

Styrets og daglig leders ansvar for årsregnskapet

Styret og daglig leder (ledelsen) er ansvarlig for å utarbeide årsregnskapet i samsvar med lov og forskrifter, herunder for at det gir et rettviseende bilde, for selskapsregnskapet i samsvar med regnskapslovens regler og god regnskapsskikk i Norge, og for konsernregnskapet i samsvar med forenklet anvendelse av internasjonale regnskapsstandarder etter regnskapsloven § 3-9. Ledelsen er også ansvarlig for slik intern kontroll som den finner nødvendig for å kunne utarbeide et årsregnskap som ikke inneholder vesentlig feilinformasjon, verken som følge av misligheter eller utilsiktede feil.

Ved utarbeidelsen av årsregnskapet må ledelsen ta standpunkt til selskapets og konsernets evne til fortsatt drift og på tilbørlig måte opplyse om forhold av betydning for fortsatt drift. Forutsetningen om fortsatt drift skal legges til grunn for selskapsregnskapet så lenge det ikke er sannsynlig at virksomheten vil bli avvirket. Forutsetningen om fortsatt drift skal legges til grunn for konsernregnskapet med mindre ledelsen enten har til hensikt å avvike konsernet eller legge ned virksomheten, eller ikke har noe realistisk alternativ til dette.

Revisors oppgaver og plikter ved revisjonen av årsregnskapet

Vårt mål med revisjonen er å oppnå betryggende sikkerhet for at årsregnskapet som helhet ikke inneholder vesentlig feilinformasjon, verken som følge av misligheter eller utilsiktede feil, og å avgi en revisjonsberetning som inneholder vår konklusjon. Betryggende sikkerhet er en høy grad av sikkerhet, men ingen garanti for at en revisjon utført i samsvar med lov, forskrift og god revisjonsskikk i Norge, herunder ISA-ene, alltid vil avdekke vesentlig feilinformasjon som eksisterer. Feilinformasjon kan oppstå som følge av misligheter eller utilsiktede feil. Feilinformasjon blir vurdert som vesentlig dersom den enkeltvis eller samlet med rimelighet kan forventes å påvirke økonomiske beslutninger som brukerne foretar basert på årsregnskapet.

For videre beskrivelse av revisors oppgaver og plikter vises det til:
<https://revisorforeningen.no/revisjonsberetninger>

Uttalelse om andre lovmessige krav

Konklusjon om årsberetningen

Basert på vår revisjon av årsregnskapet som beskrevet ovenfor, mener vi at opplysningene i årsberetningen om årsregnskapet, forutsetningen om fortsatt drift og forslaget til resultatdisponering er konsistente med årsregnskapet og i samsvar med lov og forskrifter.

Konklusjon om registrering og dokumentasjon

Basert på vår revisjon av årsregnskapet som beskrevet ovenfor, og kontrollhandlinger vi har funnet nødvendig i henhold til internasjonal standard for attestasjonsoppdrag (ISAE) 3000 «Attestasjonsoppdrag som ikke er revisjon eller forenklet revisorkontroll av historisk finansiell

(2)



Uavhengig revisors beretning - I K Lykke AS



informasjon», mener vi at ledelsen har oppfylt sin plikt til å sørge for ordentlig og oversiktlig registrering og dokumentasjon av selskapets regnskapsopplysninger i samsvar med lov og god bokføringsskikk i Norge.

Trondheim, 3. mai 2021
PricewaterhouseCoopers AS

Ronny Lysmen
Statsautorisert revisor
(elektronisk signert)



 Securely signed with Brevio

Revisjonsberetning

Signers:

Name	Method	Date
Lysmen, Ronny	BANKID_MOBILE	2021-05-03 12:28

This document package contains:

- Closing page (this page)
- The original document(s)
- The electronic signatures. These are not visible in the document, but are electronically integrated.



This file is sealed with a digital signature.
The seal is a guarantee for the authenticity
of the document.



ETABLERT 1830

Styrets beretning for I. K. Lykke AS med konsern (konserntall i parentes) for 2020.

I. K. Lykke AS er et holdingselskap med hovedkontor i Trondheim som eier dagligvareforretninger i Norge (Bunnpriskjeden). Selskapet er også medeier i næringsmiddelindustri (bakeri). Selskapet har også aksjeposter i børsnoterte selskaper.

Dagligvareomsetningen i konsernet og tilknyttede selskaper som markedsføres under Bunnpris var i 2020 7.135 millioner kr. mot 6.411 millioner kr. i 2019. Dette tilsvarer en omsetningsøkning på 11.28%. Markedsandelen vår i dagligvaremarkedet var på 3,4 % i 2020.

Selskapets driftsinntekter i 2020 var kr. 48.140 (2.670.263.875). Tilsvarende tall for 2019 var kr. 32.085.705 (2.583.419.215).

Selskapets resultat etter skattekostnad i 2020 var kr. -2.109.416 (93.059.362). Tilsvarende tall for 2019 var kr. 27.461.785 (58.506.937). Konsernregnskapet til I.K. Lykke AS er i 2020 avlagt etter reglene for forenklet IFRS. Selskapsregnskapet til I.K. Lykke AS er avlagt etter regnskapsloven og god regnskapsskikk. Styret mener at årsregnskapet gir et rettviseende bilde av selskapets eiendeler, gjeld, finansielle stilling og resultat.

Årsoppgjøret er avlagt under forutsetning om fortsatt drift. Morselskapet og konsernets finansielle stilling er tilfredsstillende. Likviditetssituasjonen pr. 31.12.2020 og p.t. er meget tilfredsstillende. For å øke lønnsomheten og forsterke markedsposisjonen er det foretatt store investeringer. Konsernets evne til egenfinansiering av investeringer er tilfredsstillende.

Konsernets sykefravær var i 2020 på 7.27%. Det iverksettes løpende tiltak innen HMS for å forbedre konsernets arbeidsmiljø. Samarbeidet med de ansattes organisasjoner går bra, og arbeidsmiljøet anses som godt.

Det har i 2020 ikke vært arbeidsulykker eller skader.

Konsernet bidrar positivt til miljøet innenfor blant annet gjenvinning og energisparende tiltak som LED-belysning og gjennomgang av enkeltbutikkers totale energiforbruk. Konsernets butikker er med i Enova-prosjekt for reduksjon av energiforbruk. Videre jobbes det i kjeden meget målrettet med å redusere matsvinn og kasting av mat. Her er det oppnådd store besparelser både økonomisk og miljømessig.

Morselskapet hadde ingen ansatte i 2020. Tidligere ansatte i I.K Lykke AS har sitt arbeidsforhold i I.K. Lykke Drift AS. Den 31.12.2020 arbeidet det 468 menn og 606 kvinner i virksomheten. Vi får fortløpende flere kvinner inn i ledelsen av så vel forretningene som i konsernledelsen. Lønnen er den samme for likt arbeid i hele konsernet. Omfanget av overtid er likt for kvinner og menn. Selskapet aksepterer ingen form for diskriminering knyttet til noe forhold.



I mars i 2020 ble Norge i likhet med resten av verden rammet av Koronaviruset. Dette har medført store økonomiske konsekvenser for samfunnet. For I.K. Lykke AS og Bunnpriskjeden har dette medført en omsetningsvekst i butikkene, da bortfall av taxfreehandel, handel over grensen og fravær av utenlandsferier har økt det innenlandske forbruket betydelig.


Kjeden og selskapet har løst utfordringen med Covid-19 meget bra, betydelige tiltak er iverksatt for å sikre ansatte og kunder.


Styret vurderer at selskapet og kjeden er meget godt rustet for å møte fremtiden.

Styret foreslår følgende disponering av årsresultatet for 2020 for morselskapet:


Årets resultat	-	2.109.416
Avsatt til aksjeutbytte		9.870.000
Overført fra annen egenkapital		-11.979.416

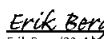
Trondheim, 30.04.2021

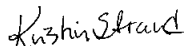
Signatur: 
Christian Lykke (30. Apr. 2021 11:28 GMT+2)
E-post: christian.lykke@bunnpris.no
Christian Lykke
(Styreleder)

Signatur: 
Ivar Lykke (30. Apr. 2021 12:25 GMT+2)
E-post: ivar.lykke@linjemark.no
(Styremedlem)

Signatur: 
Kjell Englokk (30. Apr. 2021 11:34 GMT+2)
E-post: kjell.englokk@bunnpris.no
(Adm.dir)

Signatur: 
Ivar E. Lykke (30. Apr. 2021 12:00 GMT+2)
E-post: ivarelykke@gmail.com
Ivar E. Lykke
(Styremedlem)

Signatur: 
Erik Berg (30. Apr. 2021 11:53 GMT+2)
E-post: erik@bjg.no
(Styremedlem)

Signatur: 
Kristin Strand (30. Apr. 2021 11:53 GMT+2)
E-post: kristin.strand@bunnpris.no
(Styremedlem)



RESULTATREGNSKAP - MOR/KONSERN 1.1. - 31.12.					
I. K. Lykke AS					
Morselskap			Konsern		
2020	2019		Note	2020	2019
		Driftsinntekter			
48 140	504 198	Salgsinntekter	12	2 071 550 545	2 017 875 943
0	31 581 507	Andre driftsinntekter	12	598 713 330	565 543 273
48 140	32 085 705	Sum driftsinntekter		2 670 263 875	2 583 419 215
		Driftskostnader			
48 143	436 478	Varekostnad		1 516 721 453	1 491 040 052
305 300	259 880	Lønnskostnad	10,13	348 132 379	362 908 466
0	0	Avskrivninger	2,3	281 404 451	267 140 733
0	0	Nedskrivninger	2,3	22 054 683	6 963 718
2 031 270	1 837 892	Andre driftskostnader	13	323 980 610	322 130 975
2 384 713	2 534 250	Sum driftskostnad		2 492 293 576	2 450 183 944
-2 336 573	29 551 455	Driftsresultat		177 970 299	133 235 272
		Finansposter			
2 739 424	3 239 752	Inntekt på investering i datterselskap		0	0
0	0	Inntekt på investering i tilknyttet selskap	5	7 342 003	4 757 690
0	0	Renteinntekt fra foretak i samme konsern		0	0
1 568 078	2 611 514	Annen renteinntekt	24	6 909 130	12 380 948
0	1 028 533	Annen finansinntekt	21	5 598 447	5 368 395
2 123 965	0	Nedskrivning av finansielle eiendeler		0	0
0	0	Rentekostnad til foretak i samme konsern		0	0
1 950 879	1 928 343	Annen rentekostnad	24	69 902 316	76 027 685
0	160 728	Annen finanskostnad		173 716	875 937
232 658	4 790 728	Sum Finansposter		-50 226 452	-54 396 589
-2 103 915	34 342 183	Resultat før skattekostnad		127 743 847	78 838 683
5 501	6 880 398	Skattekostnad	11	34 684 485	20 331 746
-2 109 416	27 461 785	Årsresultat		93 059 362	58 506 937
		Minoritetens andel av årets resultat	1	-2 190 044	1 561 695
		Majoritetens andel av årets resultat		95 249 406	56 945 242
		Overføringer og disponeringer			
9 870 000	0	Avsatt utbytte			
-11 979 416	27 461 785	Avsatt til annen egenkapital			
-2 109 416	27 461 785	Sum overføringer og disponeringer			



Konsolidert totalresultat			
I. K. Lykke AS			
	Note	2020	2019
Arsresultat		93 059 362	58 506 937
Poster som ikke vil bli omklassifisert til resultatet			
Verdiregulering av finansielle eiendeler over utvidet resultat		-6 916 015	2 473 200
		-6 916 015	2 473 200
Poster som kan bli omklassifisert til resultatet			
Omklassifisering til resultatregnskapet		0	0
		0	0
Årets utvidede resultat		-6 916 015	2 473 200
Årets totalresultat		86 143 347	60 980 137
Totalresultat tilordnes			
- Majoritet		88 333 391	59 418 442
- Minoritet		-2 190 044	1 561 695
Årets totalresultat		86 143 347	60 980 137

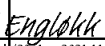

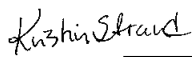
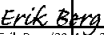

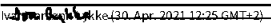


BALANSE - MOR/KONSERN PR. 31.12.					
I. K. Lykke AS					
Morselskap			Konsern		
2020	2019	EIENDELER	Note	2020	2019
		Anleggsmidler			
		Immaterielle eiendeler			
0	0	Goodwill, leierettigheter o.l.	2	333 167 073	345 857 895
0	0	Utsatt skattefordel	11	18 742 992	15 380 113
0	0	Sum immaterielle eiendeler		351 910 065	361 238 008
		Varige driftsmidler			
0	0	Bygg og tomter	3,6	14 986 246	14 998 106
0	0	Driftsløsøre, inventar, verktøy, kontormaskiner o.l.	3,6	218 361 227	209 569 497
0	0	Bruksretteeiendel	3,23	1 046 015 032	1 076 051 377
0	0	Sum varige driftsmidler		1 279 362 505	1 300 618 980
		Finansielle anleggsmidler			
560 845 060	562 969 025	Investeringer i datterselskap	4	0	0
4 312 633	6 435 084	Lån til foretak i samme konsern		0	0
5 593 277	5 593 277	Investeringer i tilknyttet selskap	5	11 833 358	11 902 234
0	0	Lån til tilknyttet selskap	8,19	0	15 518 297
20 878 444	6 047 066	Investeringer i aksjer og andeler	15,19,20	24 264 328	16 352 965
57 947 166	56 962 327	Andre fordringer	19	162 896 988	253 770 684
649 576 580	638 006 779	Sum finansielle anleggsmidler		198 994 674	297 544 180
649 576 580	638 006 779	SUM ANLEGGSMIDLER		1 830 267 244	1 959 401 167
		Omløpsmidler			
0	0	Varer	7	154 901 921	140 361 916
		Fordringer			
0	0	Kundefordringer	8,19	63 478 289	76 969 465
4 783 176	3 877 092	Fordringer på selskap i samme konsern		0	0
0	0	Aksjer og andeler i foretak i samme konsern	4	2 294 166	1
50 000	14 500 000	Andre fordringer	8,19	140 025 409	150 405 917
4 833 176	18 377 092	Sum fordringer		205 797 864	227 375 383
16 789	16 736	Bankinnskudd, kontanter o.l.	14,19	65 234 671	53 044 702
4 849 965	18 393 828	SUM OMLØPSMIDLER		425 934 456	420 782 001
654 426 545	656 400 607	SUM EIENDELER		2 256 201 700	2 380 183 168



BALANSE - MOR/KONSERN PR. 31.12.					
I. K. Lykke AS					
Morselskap			Konsern		
2020	2019	EGENKAPITAL	Note	2020	2019
Egenkapital					
Innskutt egenkapital					
490 210	136 533 600	Aksjekapital	1,9	490 210	136 533 600
0	-812 700	Egne aksjer	1	0	-812 700
103 325 740	0	Overkurs		103 325 740	0
103 815 950	135 720 900	Sum innskutt egenkapital		103 815 950	135 720 900
Opptjent egenkapital					
403 485 031	418 432 696	Annen egenkapital	1	405 996 356	340 541 243
403 485 031	418 432 696	Sum opptjent egenkapital		405 996 356	340 541 243
Minoritetsinteresser					
			1	1 380 197	9 073 598
507 300 981	554 153 596	SUM EGENKAPITAL		511 192 503	485 335 742



BALANSE - MOR/KONSERN PR. 31.12.					
I. K. Lykke AS					
Morselskap			Konsern		
2020	2019	GJELD	Note	2020	2019
Avsetning for forpliktelser					
482 112	507 112	Pensjonsforpliktelser	10	1 118 765	1 181 250
109 918	104 417	Utsatt skatt	11	0	0
0	0	Andre avsetninger for forpliktelser		604 882	2 978 156
592 030	611 529	Sum avsetninger for forpliktelser		1 723 647	4 159 406
Annen langsiktig gjeld					
0	0	Gjeld til kredittinstitusjoner	6, 19	78 475 495	182 009 751
26 404 020	0	Gjeld til foretak i samme konsern		0	0
0	0	Langsiktig leieforpliktelse	6,19,23	923 869 011	976 573 706
29 148 783	24 217 916	Øvrig langsiktig gjeld	8,19	50 382 341	33 135 592
55 552 803	24 217 916	Sum annen langsiktig gjeld		1 052 726 847	1 191 719 049
Kortsiktig gjeld					
0	12 321 253	Gjeld til kredittinstitusjoner	19	99 370 345	179 674 521
171 687	25 000	Leverandørgjeld	8,19	123 953 985	122 138 759
0	0	Betalbar skatt	11	35 452 373	-255 590
0	0	Skyldige offentlige avgifter		36 518 716	35 846 875
9 870 000	0	Utbytte	1	11 338 281	1 795 815
80 596 745	64 720 436	Gjeld til foretak i samme konsern		0	0
0	0	Kortsiktig leieforpliktelse	19,23	228 480 239	235 168 968
342 299	350 877	Annen kortsiktig gjeld	8,18,19	155 444 764	124 599 624
90 980 731	77 417 566	Sum kortsiktig gjeld		690 558 703	698 968 972
147 125 564	102 247 011	SUM GJELD		1 745 009 197	1 894 847 427
654 426 545	656 400 607	SUM EGENKAPITAL OG GJELD		2 256 201 700	2 380 183 168
Trondheim, 30. april 2021					
 Kjell Engløkk (30. Apr. 2021 11:34 GMT+2)	 Christian Lykke (30. Apr. 2021 11:28 GMT+2)	 Kristin Irene Strand			
Kjell Engløkk Daglig leder	Christian Lykke Styreleder	Kristin Irene Strand Styremedlem			
 Erik Berg (30. Apr. 2021 11:53 GMT+2)	 Ivar E. Lykke (30. Apr. 2021 12:00 GMT+2)	 Ivar Ivarsson Lykke (30. Apr. 2021 12:25 GMT+2)			
Erik Berg Styremedlem	Ivar Edvard Lykke Styremedlem	Ivar Ivarsson Lykke Styremedlem			



I.K. Lykke AS

KONTANTSTRØMOPPSTILLING

	Mor		Konsernet	
	2020	2019	2020	2019
Kontantstrømmer fra operasjonelle aktiviteter				
Resultat før skattekostnad	-2 103 915	34 342 183	120 827 832	81 311 883
Periodens betalte skatt	0	0	255 590	-1 705 854
Tap/gevinst ved salg av eiendeler	0	73 325	2 404 533	-5 049 519
Ordinære avskrivninger	0	0	281 404 451	267 140 733
Nedskrivninger driftsmidler	0	0	22 054 683	6 963 718
Nedskrivning/reversering aksjer	2 123 965	0	0	0
Endring i varelager	0	0	-608 005	31 523 413
Endring i kundefordringer	0	685	14 103 412	18 031 518
Endring i leverandørgjeld	146 687	-177 563	-9 091 188	-29 173 550
Endring i andre tidsavgrensningsposter	14 441 424	-14 695 890	4 135 276	-11 415 298
Endring pensjonsforpliktelse	-25 000	-25 370	-62 485	-133 078
Resultatandel DS/TS (EK-metode)	0	0	504 654	3 914 371
Poster klassifisert som investerings- eller finansieringsaktiviteter	0	0	6 916 015	-2 473 200
Netto kontantstrøm fra operasjonelle aktiviteter	14 583 161	19 517 370	442 844 768	358 935 137
Kontantstrømmer fra investeringsaktiviteter				
Innbetalinger ved salg av varige driftsmidler	0	0	14 297 030	13 608 818
Utbetalinger ved kjøp av varige driftsmidler	0	0	-74 243 699	-51 764 988
Utbetaling ved kjøp av immaterielle eiendeler	0	0	-2 106 075	-5 079 410
Innbetalinger på lånefordringer konsern	1 216 367	11 132 795	0	0
Utbetaling på lånefordring konsern	0	0	0	0
Innbetalinger ved salg av aksjer og andeler i andre foretak	0	1 562 562	4 000	1 562 562
Utbetalinger ved kjøp av aksjer og andeler i andre foretak	-14 831 378	0	-19 934 595	-499 001
Innbetalinger på andre lånefordringer	0	0	0	0
Utbetalinger på andre lånefordringer	-984 839	-2 474 705	0	-57 956 477
Netto kontantstrøm fra investeringsaktiviteter	-14 599 850	10 220 652	-81 983 339	-100 128 496
Kontantstrømmer fra finansieringsaktiviteter				
Innbetalinger ved opptak av ny gjeld	0	0	0	0
Avdrag langsiktig gjeld	-8 787 374	-8 543 898	-73 648 806	-48 878 379
Innbetalinger gjeld konsernselskaper	42 280 328	29 649 181	0	0
Utbetalinger ved nedbetaling av gjeld knyttet til finansiell leasing	0	0	-227 219 541	-163 434 808
Netto utbetaling kassekreditt	-12 321 253	-35 145 127	-12 321 253	-35 145 127
Kontantstrøm ved tilgang/avgang av konsernselskaper	0	0	1 539 984	0
Utbetalinger av utbytte	-5 442 000	-15 698 000	-7 237 815	-17 115 146
Tilbakebetaling av egenkapital	-10 712 960	0	-10 712 960	0
Utbetalinger av egenkapital/minoritetsinteresser	0	0	-14 071 069	0
Kjøp egne aksjer	-5 000 000	0	-5 000 000	0
Utbetaling av konsernbidrag	0	0	0	0
Innbetalinger av konsernbidrag	0	0	0	0
Netto kontantstrøm fra finansieringsaktiviteter	16 741	-29 737 844	-348 671 460	-264 573 460
Netto endring i kontanter	52	178	12 189 969	-5 766 819
Kontantbeholdning 01.01	16 736	16 558	53 044 702	58 811 521
Kontantbeholdning 31.12	16 789	16 736	65 234 671	53 044 702
Spesifikasjon av kontantbeholdningen ved periodens slutt				
Bankinnskudd, kontanter og lignende	16 789	16 736	65 234 671	53 044 702
Limit driftskreditt	0	80 000 000	109 400 000	109 400 000



I. K. Lykke AS

Noter til regnskapet for 2020

Regnskapsprinsipper

Konsernregnskapet til I. K. Lykke AS er utarbeidet i samsvar med regnskaploven § 3 9, 5.ledd, jamfør Forskrift om forenklet anvendelse av internasjonale regnskapsstandarder. Forskriften krever at innregning og måling skal skje i samsvar med International Financial Reporting Standards (IFRS) som fastsatt av EU, bortsett fra der forskriften gir anledning til å fravike IFRS. Konsernet har benyttet forenklingsregel i § 3 1.3 i forskriften, som medfører at regnskapsføring av utbytte skjer i samsvar med regnskaplovens bestemmelser.

Selskapsregnskapet til I. K. Lykke AS er utarbeidet i samsvar med regnskaploven og god regnskapsskikk.

Nedenfor presenteres først regnskapsprinsippene for konsernet og tilslutt følger omtale av prinsippene for mor.

Konsernet

Konsernregnskapet bygger i utgangspunktet på et historisk kostprinsipp. Avvik fra dette er behandling av finansielle instrumenter, som er regnskapsført til virkelig verdi over utvidet resultat.

Konsolideringsprinsipper

Konsernregnskapet er utarbeidet som om konsernet var én økonomisk enhet. Transaksjoner og mellomværende mellom selskapene i konsernet er eliminert. Konsernregnskapet er utarbeidet etter ensartede prinsipper, dette er oppnådd gjennom konsistent prinsippanvendelse i alle selskaper.

Eierandeler i selskaper hvor konsernet alene har bestemmende innflytelse (datterselskaper), er konsolidert inn 100 % i konsernregnskapet fra den dagen konsernet har kontroll og frem til slik kontroll opphører. Dersom konsernet har kontroll, men eier mindre 100 % av datterselskapene, blir minoritetens andel av resultatet etter skattekostnad og andel av egenkapitalen presentert på egne linjer.

Virksomhetssammenslutninger regnskapsføres ved bruk av overtakelsesmetoden. Anskaffelseskost ved kjøp av datterselskaper tilordnes identifiserbare eiendeler og gjeld i datterselskapet og regnskapsføres i konsernregnskapet til virkelig verdi på oppkjøpstidspunktet. Eventuell merverdi eller mindreverdi ut over hva som kan henføres til identifiserbare eiendeler og gjeld balanseføres som goodwill.

Følgende endringer er gjennomført i konsernet i 2020:

- I K Lykke Drift AS har kjøpt eierandeler i Bunnpris Heimdal AS (10 %), Bunnpris Jakobsli AS (40 %) og Bunnpris Nidarvoll AS (30 %) slik at disse inngår i konsernregnskapet fra 2020.
- I K Lykke Drift AS har ervervet 100 % av aksjene i Bunnpris Brekstad AS, Bunnpris Leksvik AS og City Food AS.
- I K Lykke Drift AS har solgt 100 % av aksjene i Bunnpris Gruben AS.
- I K Lykke Drift AS har ervervet 100 % av aksjene i Eirik K-Olsen AS som er klassifisert som midlertidig eie.
- Bunnpris Møre AS har solgt 100 % av aksjene i Vatne Lavrpris AS.

Salgsinntekter

Inntekt regnskapsføres når det er sannsynlig at transaksjoner vil generere fremtidige økonomiske fordeler som vil tilflyte selskapet, og beløpets størrelse kan estimeres pålitelig. Salgsinntekter er presentert etter fradrag for rabatter, merverdiavgift og andre typer offentlige avgifter. Inntektsføring ved salg av varer skjer på leveringstidspunktet og tjenester inntektsføres i takt med utførelsen.

Utvidet resultat

Utvidet resultat er en oppstilling som viser poster ført mot egenkapitalen, men som ikke inngår i periodens ordinære resultat. Postene som inngår er estimatavvik på pensjoner og verdiendringer på finansielle instrumenter klassifisert som til virkelig verdi over utvidet resultat. Tilsvarende poster i tilknyttede selskaper regnskapsføres på samme måte.

Klassifisering og vurdering av balanseposter

Eiendeler bestemt til varig eie eller bruk er klassifisert som anleggsmidler. Eiendeler som er tilknyttet varekretsløpet er klassifisert som omløpsmidler. Fordringer klassifiseres som omløpsmidler hvis de skal tilbakebetales i løpet av ett år etter utbetalingstidspunktet. For gjeld er analoge kriterier lagt til grunn.

Omløpsmidler vurderes til laveste verdi av anskaffelseskost og virkelig verdi. Kortsiktig gjeld balanseføres til nominelt beløp på etableringstidspunktet.

Anleggsmidler vurderes til anskaffelseskost, med unntak av finansielle instrumenter som omtales nedenfor. Varige driftsmidler som forringes i verdi avskrives lineært over forventet økonomisk levetid. Ved indikasjoner på verdifall gjennomføres en nedskrivningstest og anleggsmidlene nedskrives til gjenvinnbart beløp. Langsiktig gjeld i norske kroner med unntak av andre avsetninger balanseføres til nominelt beløp på etableringstidspunktet.

Immaterielle eiendeler

Rettigheter og utviklingsprosjekter balanseføres som immaterielle eiendeler i den grad eiendelene er identifiserbare og representerer sannsynlige økonomiske fordeler hvor konsernet har kontroll. Konsernets rettigheter er knyttet til lisenser og software samt identifiserte merverdier ervervet gjennom oppkjøp. Konsernet gjennomfører ikke forskningsprosjekter. Immaterielle eiendeler avskrives over forventet utnyttbar levetid.



I. K. Lykke AS

Noter til regnskapet for 2020

Goodwill

Goodwill er residualverdien mellom kjøpesum og identifiserbare verdier i oppkjøpt virksomhet. Goodwill vil inneholde betaling for synergier, verdier knyttet til ansatte, andre immaterielle eiendeler som ikke kvalifiserer for egen balanseføring og fremtidig merinntjening. Balanseført goodwill kommer bare fra oppkjøpt virksomhet. Goodwill avskrives ikke, men vurderes årlig for verdifall.

Dersom vederlaget utgjør mindre enn identifiserte verdier i oppkjøpt virksomhet føres differansen som gevinst i resultatregnskapet.

Varige driftsmidler

Varige driftsmidler balanseføres og avskrives lineært over driftsmidlenes utnyttbare levetid. Direkte vedlikehold av driftsmidler kostnadsføres løpende under driftskostnader. Påkostninger eller forbedringer tillegges driftsmidlets kostpris og avskrives i takt med driftsmidlet. Skillet mellom vedlikehold og påkostning/forbedring regnes i forhold til driftsmidlets stand ved vårt kjøp av driftsmidlet.

Tilknyttede selskaper

Investering i tilknyttede selskap (TS) vurderes etter egenkapitalmetoden (EK-metoden) i konsernregnskapet. Konsernets andel av resultatet er basert på resultatene etter skatt i de selskapene hvor man har investert med fradrag for interne gevinster og eventuelle avskrivninger på merverdi som skyldes at kostpris på aksjene var høyere enn den ervervede andelen av balanseført egenkapital. I konsernets resultatregnskap er resultatandelene vist under finansposter.

Aksjer, andeler og finansielle instrumenter

Klassifisering etter IFRS 9 skal deles inn i tre kategorier: Virkelig verdi over resultatet, virkelig verdi over utvidet resultat eller amortisert kost. Målekategorien bestemmes ved førstegangs innregning.

Mottatt utbytte resultatføres når det er vedtatt i avgivende selskap, noe som i hovedsak er sammenfallende med betalingstidspunktet.

Varebeholdninger

Lager av innkjøpte varer er verdsatt til laveste av anskaffelseskost etter FIFO- prinsippet og virkelig verdi. Anskaffelseskost for beholdninger omfatter alle kjøpsutgifter, bearbejdsutgifter og andre utgifter pådratt for å bringe beholdningen til deres nåværende plassering og tilstand.

Fordringer

Kundefordringer og andre fordringer er oppført i balansen til pålydende etter fradrag for avsetning til forventet tap. Ved senere måling vurderes fordringer til amortisert kost fratrukket avsetning for forventet tap. Renteelementet er ikke hensyntatt dersom det er uvesentlig.

Leieavtaler

I samsvar med IFRS 16, blir leieavtaler innregnet som en bruksretteiendel og en leieforpliktelse på det tidspunktet den leide eiendelen er tilgjengelig for bruk (overtagelsestidspunktet).

Bruksretteiendelen måles opprinnelig til anskaffelseskost, som tilsvarer beløpet fra førstegangs målingen av leieforpliktelsen, korrigert for leie betalt for overtagelsestidspunktet, mottatte leieinsentiver og estimerte kostnader som vil påløpe for leietaker for å tilbakeføre den underliggende eiendelen til den stand som vilkårene i leieavtalen krever.

Leieforpliktelsen måles opprinnelig til nåverdien av fremtidige leiebetalinger neddiskontert ved hjelp av avtalens implisitte rente hvis tilgjengelig, alternativt leietagers marginale lånerente.

Leieforpliktelsen inkluderer nåverdien av følgende elementer:

- faste betalinger minus eventuelle fordringer i form av leieinsentiver
- variable leiebetalinger som er basert på en indeks eller en rentesats
- utøvelsesprisen for en kjøpsopsjon, dersom leietakeren med rimelig sikkerhet vil utøve denne opsjonen
- betaling for å si opp avtalen, dersom leieperioden gjenspeiler at leietaker vil utøve en opsjon om å si opp avtalen.

Variable leiebetalinger knyttet til bruk inngår ikke i leieforpliktelsen. Konsernet har en del omseningsbaserte leiekontrakter, der kun minimumsleien med tilhørende indeksregulering inngår i leieforpliktelsen.

Det foretas en ny måling av leieforpliktelse ved endring i fremtidige leiebetalinger relatert til endring i indeks eller rentesats eller når konsernet endrer sin vurdering om utøvelse av forlengelse- eller termineringsopsjon. Den nye målingen av leieforpliktelsen innregnes som en justering av bruksretteiendelen.

Leiebetalinger for kortsiktige leieavtaler eller hvor den underliggende eiendelen er av lav verdi innregnes som en kostnad lineært over leieperioden.



I. K. Lykke AS

Noter til regnskapet for 2020

Pensjoner

Selskapet har en innskuddsbasert pensjonsordning som tilfredsstiller kravene i lov om obligatorisk tjenestepensjon.

Ved innskuddsplaner betaler selskapet innskudd til et forsikringselskap. Selskapet har ingen ytterligere betalingsforpliktelse etter at innskuddene er betalt. Innskuddene regnskapsføres som lønnskostnad.

Foretakets ansatte har i tillegg en tariffestet avtalefestet førtidspensjonsordning (AFP).

AFP-ordningen er å anse som en ytelsesbasert flerforetaksordning, men regnskapsføres som en innskuddsordning frem til det foreligger pålitelig og tilstrekkelig informasjon slik at konsernet kan regnskapsføre sin proporsjonale andel av pensjonskostnad, pensjonsforpliktelse og pensjonsmidler i ordningen. Selskapets forpliktelser er dermed ikke balanseført som gjeld.

Konsernet har i tillegg ytelsesbasert pensjon som omfatter 2 personer. En ytelsespensjon er en ordning der en ansatt vil motta et beløp fra og med pensjonstidspunktet. Beløpet avhenger typisk av alder, antall år i arbeid og tidligere lønn. Regnskapsmessig balanseføres nå-verdien av forpliktelsen på balansedagen, med fradrag for virkelig verdi av pensjonsmidlene. Bruttoforpliktelsen diskonteres til nåverdi.

Rekalkulering som fører til gevinster eller tap som følger av endring i betingelser føres i utvidet resultat i perioden de oppstår.

Se forøvrig note 10.

Skatt

Skattekostnaden i resultatregnskapet omfatter både periodens betalbare skatt og endring i utsatt skatt. Utsatt skatt er beregnet med 22 % på grunnlag av de midlertidige forskjeller som eksisterer mellom regnskapsmessige og skattemessige verdier, samt eventuelt ligningsmessig underskudd til fremføring ved utgangen av regnskapsåret. Skatteøkende og skattereduserende midlertidige forskjeller som reverserer eller kan reversere i samme periode er utlignet. Oppføring av utsatt skattefordel på netto skattereduserende forskjeller som ikke er utlignet og underskudd til fremføring, er begrunnet med antatt fremtidig inntjening. Utsatt skatt og skattefordel som kan balanseføres er oppført netto i balansen.

Skatt på avgitt og mottatt konsernbidrag er ført direkte mot skatt i balansen (mot betalbar skatt hvis konsernbidraget har hatt virkning på betalbar skatt og mot utsatt skatt hvis konsernbidraget har hatt virkning på utsatt skatt).

Kontantstrømoppstilling

Kontantstrømoppstillingen utarbeides etter den indirekte metoden. Kontanter og kontantekvivalenter omfatter kontanter, bankinnskudd og andre kortsiktige, likvide plasseringer som umiddelbart og med uvesentlig kursrisiko kan konverteres til kjente kontantbeløp og med forfallsdato kortere enn tre måneder fra anskaffelsesdato.

Morselskapet

Morselskapet avlegger sitt regnskap i samsvar med regnskaploven og god regnskapsskikk. Det er imidlertid få forskjeller mellom regnskapsmessig behandling i mor og konsern. Nedenfor presenteres de prinsippene som gjelder særskilt for mor. For regnskapslinjer som ikke er dekt av omtalen nedenfor, gjelder prinsippene som er omtalt for konsernet.

Datterselskaper og tilknyttede selskaper

Datterselskap (DS) og tilknyttede selskap (TS) er vurdert etter kostmetoden. Kostprisen økes når midler tilføres ved kapitalutvidelse, eller når det gis konsernbidrag til datterselskap. Mottatte utdelinger resultatføres i utgangspunktet som inntekt. Utdelinger som overstiger andel av opptjent egenkapital etter kjøpet føres som reduksjon av anskaffelseskost. Utbytte/konsernbidrag fra datterselskap/tilknyttet selskap regnskapsføres det samme året som datterselskapet avsetter beløpet.

Investeringer i aksjer og andeler

Investeringer i aksjer og andeler regnskapsføres til det laveste av anskaffelseskost og virkelig verdi. Anskaffelseskost tilordnes hver enkelt aksje eller andel etter gjennomsnittsmetoden. Utbytte regnskapsføres som finansinntekt når det er vedtatt av avgivende selskap.

Fordringer

Kundefordringer og andre fordringer er oppført i balansen til pålydende etter fradrag for avsetning til forventet tap. Avsetning til tap gjøres på grunnlag av individuelle vurderinger av de enkelte fordringene. I tillegg gjøres det for øvrige kundefordringer en uspesifisert avsetning for å dekke antatt tap.

Nye IFRS-standarder

Det er ingen standarder eller fortolkninger som ikke er trådt i kraft som forventes å gi en vesentlig påvirkning på konsernets regnskap.



I. K. Lykke AS

Noter til regnskapet for 2020

Note 1 Egenkapital

Morselskapet

Årets endring i egenkapital

	Aksjekapital	Egne aksjer	Overkurs	Annen opptjent EK	Sum
Egenkapital 01.01	136 533 600	-812 700	0	418 432 696	554 153 597
Kapitalnedsettelse	-136 032 960	2 834 020	113 195 740	0	-20 003 200
Vedtatt, ikke registrert kapitalnedsettelse	-10 430	10 430	0	0	0
Årets resultat	0	0	0	-2 109 416	-2 109 416
Kjøp egne aksjer	0	-2 031 750	0	-2 968 250	-5 000 000
Avsatt utbytte	0	0	-9 870 000	0	-9 870 000
Tilleggsutbytte	0	0	0	-9 870 000	-9 870 000
Egenkapital 31.12	490 210	0	103 325 740	403 485 031	507 300 981

Konsernet

Fjorårets endringer i egenkapitalen

	Aksjekapital	Egne aksjer	Overkurs	Annen opptjent EK	Minoritets- interesser	Sum
Egenkapital 01.01	136 533 600	-812 700	0	290 102 940	22 808 482	448 632 322
Årets totalresultat	0	0	0	59 418 442	1 561 695	60 980 137
Avsatt utbytte	0	0	0	0	-1 795 815	-1 795 815
Utbetalt utbytte	0	0	0	0	-1 104 000	-1 104 000
Minoritetens andel av konsernbidrag	0	0	0	-1 537 812	1 537 812	0
Netto tilgang/avgang minoritet	0	0	0	-7 442 326	-13 934 576	-21 376 902
Andre endringer	0	0	0	0	0	0
Egenkapital 31.12	136 533 600	-812 700	0	340 541 243	9 073 598	485 335 742

Årets endringer i egenkapitalen

	Aksjekapital	Egne aksjer	Overkurs	Annen opptjent EK	Minoritets- interesser	Sum
Egenkapital 01.01	136 533 600	-812 700	0	340 541 243	9 073 598	485 335 741
Kapitalnedsettelse	-136 032 960	2 834 020	113 195 740	0	0	-20 003 200
Vedtatt, ikke registrert kapitalnedsettelse	-10 430	10 430	0	0	0	0
Årets totalresultat	0	0	0	88 333 391	-2 190 044	86 143 347
Kjøp egne aksjer	0	-2 031 750	0	-2 968 250	0	-5 000 000
Avsatt utbytte	0	0	-9 870 000	0	-1 468 281	-11 338 281
Tilleggsutbytte	0	0	0	-9 870 000	0	-9 870 000
Minoritetens andel av konsernbidrag	0	0	0	-4 035	4 035	0
Netto tilgang/avgang minoritet	0	0	0	-9 941 047	-4 039 111	-13 980 158
Andre endringer	0	0	0	-94 946	0	-94 946
Egenkapital 31.12	490 210	0	103 325 740	405 996 356	1 380 197	511 192 503



I. K. Lykke AS

Noter til regnskapet for 2020

Note 2 Immaterielle eiendeler

Konsernet

	Goodwill	Retligheter	Sum
Anskaffelseskost 01.01	367 006 018	148 123 867	515 129 885
Tilgang kjøpte immaterielle eiendeler	19 604 874	2 106 074	21 710 948
Avgang immaterielle eiendeler	2 847 568	0	2 847 568
Anskaffelseskost 31.12	383 763 324	150 229 941	533 993 265
Akkumulerte avskrivninger 31.12	47 927 112	106 904 229	154 831 341
Akkumulerte nedskrivninger 31.12	31 729 569	14 265 282	45 994 851
Balansført verdi 31.12	304 106 643	29 060 430	333 167 073
Årets avskrivninger	0	20 153 572	20 153 572
Årets nedskrivninger	13 965 877	282 320	14 248 197
Økonomisk levetid		5-10 år	

Konsernet benytter lineære avskrivninger for leierettigheter.

I 2020 er goodwill og rettigheter der gjenvinnbart beløp er lavere enn bokført beløp nedskrevet med kr 14 248 197. Gjenvinnbart beløp er fastsatt til kr 0 på de aktuelle eiendelene da disse er utrangert i løpet av 2020.

Spesifisering balansført verdi goodwill som følge av virksomhetskjøp	År	Goodwill
Brede Food AS	2010	40 209
Bunnpris Klæbu AS	2011	4 436 500
Bunnpris Møre AS	2015	283 769 977
Avantas AS	2017	6 998 254
Bunnpris Jakobsli AS	2020	2 920 728
Bunnpris Leksvik AS	2020	96 334
Bunnpris Nidarvoll AS	2020	5 844 641
Sum		304 106 643

Note 3 Varige driftsmidler

Konsernet

Varige driftsmidler	Bruksrett-eiendeler	Bygg	Tekniske installasjoner	Tomter	Driftsløse og inventar	Sum varige driftsmidl.
Anskaffelseskost 01.01	1 340 910 618	24 760 477	128 080	2 859 698	1 086 420 523	2 455 079 396
Tilgang	170 954 685	0	49 918	0	74 193 781	245 198 384
Avgang	-14 080 967	0	-66 860	0	-8 393 385	-22 541 212
Justeringer IFRS 16*	19 304 069	0	0	0	0	19 304 069
Overføring	0	-2 111 196	3 021 542	0	-910 346	0
Anskaffelseskost 31.12	1 517 088 405	22 649 281	3 132 680	2 859 698	1 151 310 573	2 697 040 637
Akkumulerte avskrivninger 31.12	465 107 684	13 161 430	44 706	0	900 498 320	1 378 812 140
Akkumulerte nedskrivninger 31.12	5 965 689	449 277	0	0	32 451 026	38 865 992
Balansført verdi pr. 31.12	1 046 015 032	9 038 574	3 087 974	2 859 698	218 361 227	1 279 362 505
Årets avskrivning	200 808 089	858 311	44 706	0	59 539 773	261 250 879
Årets nedskrivninger	5 406 043	2 247	0	0	2 398 196	7 806 486
Forventet økonomisk levetid	5-20 år	50 år	10-20 år		5-20 år	

* Se prinsippnote for forklaring av hva som inngår i denne linjen.

I 2020 er varige driftsmidler der gjenvinnbart beløp er lavere enn bokført beløp nedskrevet med kr 7 806 486. Gjenvinnbart beløp er fastsatt til kr 0 på de aktuelle eiendelene da disse er utrangert i løpet av 2020.



I. K. Lykke AS

Noter til regnskapet for 2020

Note 4 Datterselskaper

Selskap	Eier- og stemmeandel	Forretningskontor
Bemanningshuset Holding AS	64,0 %	Trondheim
Avantas AS	57,3 %	Trondheim
Avantas Drift AS	100,0 %	Trondheim
I. K. Lykke Drift AS	100,0 %	Trondheim
Bunnpris & Gourmet Nyborg AS	100,0 %	Trondheim
Bunnpris & Gourmet Tyholt AS	96,7 %	Trondheim
Bunnpris Andenes AS	100,0 %	Andenes
Bunnpris Angelltrøa AS	100,0 %	Trondheim
Bunnpris Arendal AS	100,0 %	Arendal
Bunnpris Bakkegata AS	51,0 %	Trondheim
Bunnpris Bakklundet AS	100,0 %	Trondheim
Bunnpris Brekstad AS	100,0 %	Brekstad
Bunnpris Brønnøysund AS	100,0 %	Brønnøysund
Bunnpris Båsmoen AS	70,0 %	Mo i Rana
Bunnpris Drangedal AS	100,0 %	Drangedal
Bunnpris Dælenenggt. AS	100,0 %	Oslo
Bunnpris Elgeseter AS	100,0 %	Trondheim
Bunnpris Etne AS	100,0 %	Etne
Bunnpris Fredrikstad Brygge AS	100,0 %	Fredrikstad
Bunnpris Grimstad AS	100,0 %	Grimstad
Bunnpris Guldbergaunet AS	100,0 %	Steinkjer
Bunnpris Havstad AS	100,0 %	Trondheim
Bunnpris Heimdal AS	50,0 %	Trondheim
Bunnpris Hollen AS	100,0 %	Søgne
Bunnpris Iladalen AS	100,0 %	Oslo
Bunnpris Jakobsli AS	80,0 %	Trondheim
Bunnpris Klæbu AS	80,0 %	Klæbu
Bunnpris Kopervik AS	100,0 %	Karnøy
Bunnpris Leksvik AS	100,0 %	Leksvik
Bunnpris Lerkendal AS	92,0 %	Trondheim
Bunnpris Leithen AS	70,0 %	Trondheim
Bunnpris Lykkegården AS	51,0 %	Trondheim
Bunnpris Melhus AS	100,0 %	Trondheim
Bunnpris Mo AS	100,0 %	Mo i Rana
Bunnpris Moholt AS	100,0 %	Trondheim
Bunnpris Mysen AS	100,0 %	Eidsberg
Bunnpris Møre AS	100,0 %	Molde
Bruland Mat AS	100,0 %	Førde
Bunnpris Stortua AS	100,0 %	Kristiansund
Dombås Mat AS	100,0 %	Dovre
Eid Lavpris AS	100,0 %	Eid
Elnesvågen Lavpris AS	100,0 %	Fræna
Fuglset Lavpris AS	100,0 %	Molde
Hammeråsparken Mat AS	100,0 %	Vestnes
Hareid Lavpris AS	100,0 %	Hareid
Isefjorden Lavpris AS	100,0 %	Rauma
Kløverkjøtt AS	100,0 %	Vestnes
Langevåg Dagligvare AS	100,0 %	Sula
Moldvær Mat AS	100,0 %	Sula
Møre Driftsforvaltning AS	100,0 %	Molde
Otta Mat AS	100,0 %	Sel
Reba Mat AS	100,0 %	Kristiansund
Ringebu Mat AS	100,0 %	Ringebu
Romsdalsgata Mat AS	100,0 %	Molde
Sandane Mat AS	100,0 %	Gloppen
Spjelkavik Mat AS	100,0 %	Ålesund
Stryn Lavpris AS	100,0 %	Stryn
Sunnal Mat AS	100,0 %	Sunnal
Ulstein Dagligvare AS	100,0 %	Ulstein
Vedde Mat AS	100,0 %	Sula
Vestnes Mat AS	100,0 %	Vestnes
Ørsta Mat AS	100,0 %	Ørsta
Øysenteret Lavpris AS	100,0 %	Giske
Åre Lavpris AS	100,0 %	Molde
Bunnpris Nedenes AS	100,0 %	Arendal
Bunnpris Nidarvoll AS	70,0 %	Trondheim
Bunnpris Orkanger AS	90,1 %	Orkanger
Bunnpris Ottestad AS	100,0 %	Ottestad
Bunnpris Prinsen AS	51,0 %	Trondheim
Bunnpris Romolslia AS	100,0 %	Trondheim
Bunnpris Rydningen AS	51,1 %	Trondheim



I. K. Lykke AS

Noter til regnskapet for 2020

Bunnpris Sandmoen AS	100,0 %	Trondheim
Bunnpris Skårer AS	100,0 %	Lørenskog
Bunnpris Sletten AS	100,0 %	Bergen
Bunnpris Storo AS	100,0 %	Oslo
Bunnpris Strai AS	100,0 %	Kristiansand
Bunnpris Stubban AS	100,0 %	Trondheim
Bunnpris Søgne AS	100,0 %	Søgne
Bunnpris Sørli AS	100,0 %	Steinkjer
Bunnpris Tonstad AS	100,0 %	Trondheim
Bunnpris Torp AS	100,0 %	Fredrikstad
Bunnpris Ugla AS	80,0 %	Trondheim
Bunnpris Verdalen AS	100,0 %	Verdal
Bunnpris Vikåsen AS	100,0 %	Trondheim
City Food AS	100,0 %	Oslo
Nosher Shinwari AS	100,0 %	Oslo
Svåbekk Eiendom ANS	99,5 %	Trondheim
Kløverbakeriet AS	100,0 %	Trondheim

Eirik K-Olsen AS, Forretning AS og Møllergata Dagligvare AS er heleide datterselskap som er holdt utenfor konsolideringen som følge av midlertidig eie. Dette er bokført til kr 2 294 166 og ligger klassifisert som omløpsmiddel. Det er inntektsført kr 431 609 fra disse som inngår i regnskaplinjen annen finansinntekt.

Note 5 Tilknyttede selskaper

Selskap	Eier- og stemmeandel	Forretningskontor	Resultat siste år 100 %	Egenkapital siste år 100 %
Bunnpris Ila AS	20 %	Trondheim	446 069	100 017
Kviltorp Mat AS	50 %	Molde	-859 670	-612 204
Samfjordkvartalet AS	22 %	Molde	-364 074	44 209 895
Trondheim Næringsinvest AS	20 %	Trondheim	137 970	7 980 406
Vestlia Dagligvare AS	40 %	Trondheim	-32 792	-1 604 289

Selskapene balanseføres etter egenkapitalmetoden i konsernregnskapet. Nedenfor vises andel av egenkapital 01.01, årets endring samt andel av egenkapital 31.12

Selskap	Andel EK 01.01	Tilgang - avgang	Andel årets resultat	Mottatt utbytte	Andre korreksjoner	Andel EK 31.12
Bunnpris Heimdal AS*	0	0	-144 197	0	0	0
Bunnpris Jakobsli AS*	0	0	42 282	0	0	0
Bunnpris Nidarvoll AS*	85 042	-353 353	268 311	0	0	0
Bunnpris Olderskog AS**	124 845	-124 845	0	0	0	0
Bunnpris Ila AS	-	798 944	89 214	-195 800	0	692 358
Kviltorp Mat AS	499 000	0	-499 000	0	0	0
Samfjordkvartalet AS	9 624 858	0	-79 941	0	0	9 544 917
Tr.h. Næringsinvest AS	1 568 489	0	27 594	0	0	1 596 083
Vestlia Dagligvare AS	0	0	-13 117	0	0	0
Sum	11 902 234	320 746	-308 854	-195 800	0	11 833 358

* Selskapene er konsolidert inn som datterselskap fra 2020. Det er innregnet en gevinst på kr 7 650 857 ifm ny verdimåling på tidligere TS-andel.

** Eierandelene er solgt i 2020.

Vestlia Dagligvare AS har negativ egenkapital og egenkapitalandelen er derfor innregnet til null.

Konsernet har innregnet en forpliktelse på kr 604 882 som tilsvarer de pliktene man juridisk har påtatt seg til Vestlia Dagligvare AS. Dette er i tråd med IAS 28 pkt. 39.



I. K. Lykke AS

Noter til regnskapet for 2020

Note 6 Gjeld

	Morselskapet		Konsernet	
	2020	2019	2020	2019
Gjeld som forfaller senere enn 5 år				
Gjeld til kredittinstitusjoner	0	0	0	58 056 674
Leieforpliktelser	0	0	428 195 209	467 573 979
Sum	0	0	428 195 209	525 630 653

	Morselskapet		Konsernet	
	2020	2019	2020	2019
Langsiktig gjeld				
Gjeld til kredittinstitusjoner	0	0	78 475 495	182 009 751
Leieforpliktelser	0	0	923 869 011	976 573 706
Sum	0	0	1 002 344 506	1 158 583 457

	Morselskapet		Konsernet	
	2020	2019	2020	2019
Gjeld sikret ved pant	0	0	177 845 840	361 684 272
Bokført verdi av eiendeler stillet som sikkerhet for pantgjeld:				
Eiendommer	0	0	14 831 112	14 742 067
Driftsløsøre	0	0	216 783 529	208 169 590
Pantsatte fordringer/varelager	0	0	190 581 557	123 239 586
Aksjer	529 811 728	529 811 728	0	0

Konsernet har innvilget trekkrettighet på 109,4 mnok

Selskapet har stilt selvskyldnerkausjon pålydende kr 109.001.011,- til I. K. Lykke Drift AS som eies 100 % av I. K. Lykke AS.
Selskapet har stilt sikkerhet for pant i eiendeler hos I. K. Lykke Eiendom AS. Selskapet har stilt pant i fordring på kr 56.962.327 og garanti for tilbakebetalingskrav pålydende kr 80.000.000.

Note 7 Varebeholdninger

	Morselskapet		Konsernet	
	2020	2019	2020	2019
Lager av innkjøpte varer for videresalg	0	0	154 901 921	140 361 916
Sum	0	0	154 901 921	140 361 916

Lager av innkjøpte varer for videresalg er vurdert til kostpris. Det foreligger ikke ukurans i beholdningen.



I. K. Lykke AS

Noter til regnskapet for 2020

Note 8 Mellomværende med tilknyttede selskaper

	Morselskapet		Konsernet	
	2020	2019	2020	2019
Fordringer				
Kundefordringer	0	0	338 312	2 415 581
Andre kortsiktige fordringer	0	0	195 800	1 531 650
Andre langsiktige fordringer	420 603	0	420 603	15 518 297
Sum	420 603	0	954 715	19 465 528
Gjeld				
Leverandørgjeld	0	0	0	12 966
Amnen kortsiktig gjeld	0	0	556 533	1 458 029
Amnen langsiktig gjeld	0	0	22 000	76 000
Sum	0	0	578 533	1 546 995

Note 9 Aksjekapital og aksjonærinformasjon

Aksjekapitalen på kr 500 640 består av 560 A-aksjer og 1.120 B-aksjer á kr 298. A-aksjene har fulle rettigheter. B-aksjene har ikke stemmerett.

Oversikt over de største aksjonærene 31.12

Navn	Verv	A-aksjer	B-aksjer	Sum	Eierandel
Christian Lykke	Styrets leder	370	368	738	43,9 %
Ivar Edvard Lykke	Styremedlem	10	332	342	20,4 %
Johan Lykke		37	75	112	6,7 %
Ivar I. Lykke	Styremedlem	35	56	91	5,4 %
Knut H. Lykke		21	42	63	3,8 %
Peter Lykke		16	44	60	3,6 %
Ragnhild Lykke		17	34	51	3,0 %
Hedvik Lykke		14	36	50	3,0 %
I. K. Lykke AS		15	20	35	2,1 %
Harald Lykke		9	20	29	1,7 %
Linda Margrethe Lykke Macpherson		0	24	24	1,4 %
Karen V. Lykke Syse		0	24	24	1,4 %
Nina Lykke		5	15	20	1,2 %
Sum > 1% eierandel		549	1 090	1 639	98 %
Øvrige (eierandel < 1%)		11	30	41	2,4 %
Totalt antall aksjer		560	1 120	1 680	100 %

I. K. Lykke AS eier selv 15 A-aksjer og 20 B-aksjer. 5 A-aksjer og 20 B-aksjer er ervervet i 2020 for toalt kr 5 000 000. Samtlige aksjer som I. K. Lykke AS eier per 31.12.2020 er vedtatt, ikke registrert slettet ved kapitalnedsettelse per 31.12.2020. Kapitalnedsettelsen er registrert i Brønnøysund 16.02.2021.



I. K. Lykke AS

Noter til regnskapet for 2020

Note 10 Pensjoner

OTP

Alle selskapene har tegnet avtaler om tjenestepensjon som tilfredsstillers lovens krav til obligatorisk tjenestepensjon.

Ytelsesbasert pensjon

Det er bokført en ytelsesbasert pensjonsforpliktelse knyttet til 2 personer i konsernet. Forpliktelsen fremgår av opplysninger under.

Ved beregning av pensjonsforpliktelsen er følgende forutsetninger lagt til grunn:	2020	2019
Diskonteringsrente	2,6 %	2,6 %
Pensjonsregulering	0,0 %	0,0 %
Amortiseringsfaktor (Forventet gjenstående tjenestetid)	11	11
Arbeidsgiveravgift	14,1 %	14,1 %
Beregnet netto pensjonsforpliktelse ytelsesbasert pensjon	1 118 765	1 181 250

For Morselskapet gjelder ordningen for 1 person hvor forpliktelsen er kapitalisert til kr 482 112

Note 11 Skatt

Beregning av utsatt skatt og endring i utsatt skatt

	Morselskapet		Konsernet	
	2020	2019	2020	2019
<i>Oversikt over midlertidige forskjeller</i>				
<i>Positive midlertidige forskjeller</i>				
Varige driftsmidler	0	0	0	0
Andre forskjeller	0	0	20 444 709	14 196 520
3 % av inntektsført avsatt utbytte	0	0	80 237	47 117
Andeler i ANS og KS	981 737	981 737	0	0
Gevinst- og tapskonto	0	0	828 022	1 020 710
Sum positive midlertidige forskjeller	981 737	981 737	21 352 968	15 264 347
<i>Negative midlertidige forskjeller som er utlignet</i>				
Utestående fordringer	0	0	-14 337 191	-19 403 566
Andre forskjeller	0	0	-29 783 433	0
Varige driftsmidler	0	0	-30 586 447	-36 894 412
Pensjonsforpliktelse	-482 112	-507 112	-1 118 765	-1 181 250
Andeler i ANS og KS	0	0	-478 019	-168 559
Gevinst- og tapskonto	0	0	0	0
Underskudd til fremføring	0	0	-31 364 387	-28 618 654
Sum neg. midlertidige forskjeller som er utlignet	-482 112	-507 112	-107 668 242	-86 266 441
Forskjeller som ikke inngår i grunnlag for utsatt skatt	0	0	1 119 854	1 092 489
Grunnlag for utsatt skatt/skattefordel i balansen	499 625	474 625	-85 195 420	-69 909 605
<i>Utsatt skatt/skattefordel og endring i utsatt skatt</i>				
22 % utsatt skatt/skattefordel	109 918	104 417	-18 989 360	-15 620 461
Herav ikke balanseført	0	0	246 368	240 348
Utsatt skatt/skattefordel i balansen	109 918	104 417	-18 742 992	-15 380 113



I. K. Lykke AS

Noter til regnskapet for 2020

	Morselskapet		Konsernet	
	2020	2019	2020	2019
Endring utsatt skatt i resultatregnskapet				
Endring i utsatt skatt/skattefordel i følge balansen	5 501	-1	-3 362 879	20 596 137
Endring i utsatt skatt mot EK	0	0	2 594 990	0
Endring utsatt skatt i resultatregnskapet	5 501	-1	-767 889	20 596 137
Betalbar skatt				
Resultat for skattekostnad	-2 103 915	34 342 183	120 827 832	81 311 883
Permanente forskjeller	2 128 915	-1 965 597	48 817 722	20 453 741
Grunnlag for årets skattekostnad	25 000	32 376 586	169 645 554	101 765 624
Endring i underskudd til fremføring	0	-12 778 810	2 745 733	-117 310 206
Endring i midlertidige forskjeller	-25 000	-25 370	-11 244 137	14 382 810
Grunnlag for betalbar skatt (i skattekostnaden)	0	19 572 406	161 147 150	-1 161 772
Mottatt konsernbidrag	0	0	0	0
Avgitt konsernbidrag	0	-19 572 406	0	0
Skattepl. innt. (gr.lag betalbar skatt i balansen)	0	0	161 147 150	-1 161 772
Betalbar skatt (i skattekostnaden)				
22 % av grunnlag for betalbar skatt	0	4 305 929	35 452 373	-255 590
For lite/for mye avsatt i fjor	0	0	0	-8 802
Betalbar skatt (i skattekostnaden)	0	4 305 929	35 452 373	-264 392
Betalbar skatt i balansen				
Betalbar skatt i balansen før konsernbidrag	0	4 305 929	35 452 373	-255 590
Skatteeffekt av avgitt konsernbidrag	0	-4 305 929	0	0
Skatteeffekt av mottatt konsernbidrag	0	0	0	0
Betalbar skatt i balansen	0	0	35 452 373	-255 590
Fordeling av skattekostnad på ordinært resultat				
Betalbar skatt	0	4 305 929	35 452 373	-264 392
Endring i utsatt skatt/skattefordel	5 501	-1	-767 889	20 596 137
Sum skattekostnad på ordinært resultat	5 501	4 305 929	34 684 485	20 331 746

Note 12 Driftsinntekter

	Morselskapet		Konsernet	
	2020	2019	2020	2019
Fordeling på virksomhetsområder				
Handel	48 140	504 198	2 273 721 633	2 198 436 135
Franchiseinntekter	0	0	323 076 723	276 611 415
Managementtjenester	0	0	44 663 155	58 529 659
Erstatning tvistesaker	0	31 581 507	0	31 581 507
Utleie av varige driftsmidler	0	0	28 802 364	18 019 867
Gevinst utgang datter	0	0	0	240 632
Sum	48 140	32 085 705	2 670 263 875	2 583 419 215



I. K. Lykke AS

Noter til regnskapet for 2020

Note 13 Lønnskostnader, antall ansatte, godtgjørelser, lån til ansatte

Lønnskostnader	Morselskapet		Konsernet	
	2020	2019	2020	2019
Lønninger	300 000	250 000	294 752 478	303 589 299
Arbeidsgiveravgift	42 300	35 250	40 078 401	41 549 457
Pensjonskostnader	-25 000	-25 370	7 466 323	8 137 905
Andre ytelser	-12 000	0	5 835 177	9 631 805
Sum	305 300	259 880	348 132 379	362 908 466

Gjennomsnittlig antall årsverk i regnskapsåret var 0 i morselskapet og 599 i konsernet.

Ytelser til ledende personer	Daglig leder	Andre ledende personer	Styret
Lønn	0	0	300 000
Pensjonsutgifter	0	0	0
Annen godtgjørelse	0	0	0

Det er 1 daglig leder i selskapet, som ikke hever lønn i selskapet.

Det er ikke gitt lån/sikkerhetsstillelse til daglig leder, styreformann eller andre nærstående parter.

Revisor	Morselskapet		Konsernet	
	2020	2019	2020	2019
Lovpålagt revisjon, inkl. teknisk bistand regnskap	378 105	263 750	2 679 511	2 475 657
Andre attestasjonstjenester	-	-	10 000	-
Skatterådgivning, inkl. teknisk bistand ligningspapirer	56 774	95 100	131 520	151 725
Teknisk bistand (periode-)regnskap	-	-	392 850	523 000
Andre tjenester utenfor revisjonen	481 253	58 400	732 493	296 859

Kostnadsførte revisjonshonorarer er eksklusive merverdiavgift.

Note 14 Bankinnskudd

Kontanter mv	Morselskapet		Konsernet	
	2020	2019	2020	2019
Bundne bankinnskudd	0	0	11 022 615	12 293 398

For konsernselskaper som driver virksomhet i Trondheim og Oslo er det opprettet en egen bankgaranti for selskapenes skyldige skattetrekk.

Konsernet har konsernkontoordning i Sparebank 1 SMN som omfatter alle butikkene som er datterselskaper av I K Lykke Drift AS.

Konsernkontoordningen eies av I K Lykke Drift AS.

I selskapsregnskapet til I K Lykke Drift AS er total trekk eller innstående på kassekrediten for alle deltagende selskap vist som gjeld til kredittinstitusjon eller bankinnskudd. Trekk og innskudd for I K Lykke AS er vist som kortsiktig konserngjeld og kortsiktig konsernfordring.

Note 15 Andre aksjer

Morselskapet

	Balansført verdi
Aksjer hvor eierandel er < 10%	20 878 444
Balansført verdi 31.12.	20 878 444

Konsernet

	Eierandel	Balansført verdi
Samfjord Eiendom AS	16,00 %	1 983 655
Aksjer hvor eierandel er < 10%		22 280 673
Balansført verdi 31.12.		24 264 328



I. K. Lykke AS

Noter til regnskapet for 2020

Note 16 Forpliktelser og tvister

Konsernet har en avtale med leverandørene Asko Norge AS og Matmegleren AS om delkrederansvar. Delkrederansvaret består i at konsernet overtar varegjelden fra de franchisebutikkene som ikke kan gjøre opp gjelden sin. Se note 18 for avsetning.

Note 17 Transaksjoner med nærstående parter

Ytelser til ledende ansatte er omtalt i note 13, og mellomværende med tilknyttede selskaper er omtalt i note 8.

Konsernets transaksjoner med nærstående parter:	2020	2019
a) Salg av varer og tjenester		
Salg av varer:		
- Tilknyttede selskaper	0	0
Salg av tjenester:		
- Tilknyttede selskaper	2 407 884	6 456 386
- Foretak kontrollert av ledende ansatt/aksjonær	3 112 775	4 071 224
Renteinntekter		
- Foretak kontrollert av ledende ansatt/aksjonær	1 546 639	2 610 218
b) Kjøp av varer og tjenester		
Kjøp av varer:		
- Tilknyttede selskaper	0	0
Kjøp av tjenester:		
- Foretak kontrollert av ledende ansatt/aksjonær	35 930 752	32 720 670

Note 18 Annen kortsiktig gjeld

I årsregnskapet for 2020 er det innarbeidet en generell avsetning på kr. 15 000 000 for kostnader forbundet med delkrederansvar.



I. K. Lykke AS

Noter til regnskapet for 2020

Note 19 Finansielle instrumenter etter kategori

Konsernet

Pr. 31.12.2020	Amortisert kost	Eiendeler til virkelig verdi over utvidet resultat	Sum
Eiendeler			
Finansielle eiendeler til virkelig verdi over resultatet	0	0	0
Derivater	0	0	0
Fremleie fordringer	54 711 388	0	54 711 388
Kundefordringer og andre fordringer, eks. forskuddsbetalinger	307 705 612	0	307 705 612
Kontanter og kontantekvivalenter	65 234 671	0	65 234 671
Finansielle eiendeler til virkelig verdi over utvidet resultat	0	24 264 328	24 264 328
Sum	427 651 671	24 264 328	451 915 999

	Forpliktelse til virkelig verdi over resultatet	Andre finansielle forpliktelser	Sum
Forpliktelser			
Lån (eksklusive finansielle leieavtaler)	0	228 228 181	228 228 181
Langsiktige og kortsiktige leieforpliktelser	0	1 152 349 250	1 152 349 250
Derivater	0	0	0
Leverandørgjeld og annen gjeld eksklusive lovpålagte forpliktelser	0	279 398 749	279 398 749
Sum	0	1 659 976 180	1 659 976 180

Pr. 31.12.2019	Amortisert kost	Eiendeler til virkelig verdi over utvidet resultat	Sum
Eiendeler			
Finansielle eiendeler til virkelig verdi over resultatet	0	0	0
Derivater	0	0	0
Fremleie fordringer	118 087 195	0	118 087 195
Kundefordringer og andre fordringer, eks. forskuddsbetalinger	359 912 887	0	359 912 887
Kontanter og kontantekvivalenter	53 044 702	0	53 044 702
Finansielle eiendeler til virkelig verdi over utvidet resultat	0	16 352 965	16 352 965
Sum	531 044 784	16 352 965	547 397 749

	Forpliktelse til virkelig verdi over resultatet	Andre finansielle forpliktelser	Sum
Forpliktelser			
Lån (eksklusive finansielle leieavtaler)	0	394 819 864	394 819 864
Langsiktige og kortsiktige leieforpliktelser	0	1 211 742 674	1 211 742 674
Derivater	0	0	0
Leverandørgjeld og annen gjeld eksklusive lovpålagte forpliktelser	0	246 738 383	246 738 383
Sum	0	1 853 300 921	1 853 300 921



I. K. Lykke AS

Noter til regnskapet for 2020

Note 20 Finansielle eiendeler

	2020	2019
Balansført verdi 1.1.	16 352 966	15 515 652
Tilgang	17 125 543	1
Avgang	-4 000	-1 635 887
Netto verdiendring ført over utvidet resultat	-6 916 015	2 473 200
Netto verdiendring ført over resultatregnskapet	0	0
Balansført verdi 31.12.	26 558 494	16 352 966
Herav klassifisert som anleggsmidler	24 264 328	16 352 965
Herav klassifisert som omløpsmidler	2 294 166	1
Årets gevinster som er omklassifisert til resultatregnskapet	0	0
Årets tap som er omklassifisert til resultatregnskapet	0	0

Finansielle eiendeler til virkelig verdi over utvidet resultat

I tråd med IFRS 13 kategoriseres finansielle instrumenter etter følgende inndeling:

- Nivå 1 - Notert pris i et aktivt marked for en identisk eiendel eller forpliktelse
- Nivå 2 - Verdssettelse basert på andre observerbare faktorer enn notert pris, enten direkte eller indirekte for eiendelen eller forpliktelsen
- Nivå 3 - Verdssettelse basert på faktorer som ikke er hentet fra observerbare marked

Verdssettelsen kategoriserer basert på det laveste nivået til et vesentlig parameter.

	Nivå 1	Nivå 2	Nivå 3	Sum
Finansielle eiendeler til virkelig verdi over utvidet resultat	0	0	24 264 328	24 264 328
Sum finansielle eiendeler	0	0	24 264 328	24 264 328

Virkelig verdi på eiendeler klassifisert i nivå 1 er basert på markedskjøpskurs på balansedagen. Virkelig verdi på finansielle eiendeler som ikke handles i et aktivt marked utledes ved å bruke forskjellige verdssettelsesteknikker. Konsernet bruker ulike metoder og gjør forutsetninger basert på markedsf forholdene som eksisterer hver balansedag. Dette kan være markedspriser på sammenlignbare instrument, nåverdi av fremtidige kontantstrømmer eller diskontert verdi av fremtidige kontantstrømmer. Verdssettelsesmetoden bygger i størst mulig grad på offentlig markedsinformasjon. Dersom alle vesentlige variabler i verdssettelsen er observerbare, klassifiseres den finansielle eiendelen på nivå 2. Om en eller flere vesentlige variabler ikke er observerbar klassifiseres eiendelen på nivå 3.

Note 21 Annen finansinntekt

Posten annen finansinntekt består av følgende komponenter:

	Morselskapet		Konsernet	
	2020	2019	2020	2019
Gevinst realisasjon aksjer	0	87 903	0	87 903
Mottatt utbytte	0	940 630	501 533	940 630
Annnet	0	0	5 096 914	4 339 862
Sum	0	1 028 533	5 598 447	5 368 395

Note 22 Leieavtaler

Konsernet

	Nominell verdi	
	2020	2019
Estimerte leiebetalinger som forfaller i løpet av et år	239 141 491	243 899 131
Estimerte leiebetalinger som forfaller i løpet av to til fem år	749 827 849	767 183 364
Estimerte leiebetalinger som forfaller om mer enn fem år	371 005 228	467 573 979
Sum	1 359 974 568	1 478 656 474
Nåverdi estimerte leiebetalinger	1 152 349 250	1 211 742 674
Kostnadsført beløp knyttet til leiebetalinger som er variable, har kort leieperiode eller lav kostpris	3 416 768	12 329 539



I. K. Lykke AS

Noter til regnskapet for 2020

Note 23 Finansiell risikostyring

Konsernet blir gjennom sine aktiviteter eksponert mot ulike typer finansiell risiko; renterisiko (markedsrisiko), kredittrisiko og likviditetsrisiko.

Renterisiko

Konsernets renterisiko er knyttet til innlån, utlån og beholdning i bank. Lån med flytende rente medfører en renterisiko for konsernets kontantstrøm. Konsernets lån er alle i NOK. Basert på ulike scenarier kan konsernet styre den flytende renterisikoen ved hjelp av rentebytteavtaler. Slike rentebytteavtaler innebærer en konvertering av lån med flytende rente til lån med fast rente, og gir konsernet økt fleksibilitet med hensyn til styring av sin totale renteksponering.

Kredittrisiko

Kredittrisiko oppstår hovedsakelig i transaksjoner med franchisetakere og er knyttet til utestående kundefordringer. Det er innført rutiner som sikrer at det inngås franchiseavtaler med motparter med tilfredsstillende kredittverdighet.

Likviditetsrisiko

Likviditetsrisiko styres på konsernnivå. Økonomiavdelingen overvåker prognoser over konsernets likviditetskrav for å forsikre seg om at konsernet har tilstrekkelig likviditet til å møte driftsrelaterte forpliktelser, samtidig som det opprettholdes tilstrekkelig fleksibilitet i form av ubenyttede forpliktelser til alle tider slik at konsernet ikke bryter rammer eller spesifiserte betingelser på noen av konsernets lån. Prognosene tar hensyn til konsernets planlagte låneopptak, overholdelse av lånebetingelser, overholdelse av interne mål for balansetall m.m.

Note 24 Annen renteinntekt og annen rentekostnad

Konsernet

Annen renteinntekt	2020	2019
Renteinntekt fordring fremleie IFRS 16	2 803 744	5 956 007
Annen renteinntekt	4 105 386	6 424 941
Sum	6 909 130	12 380 948

Annen rentekostnad	2020	2019
Rentekostnad leieforpliktelse IFRS 16	52 653 502	54 481 774
Annen rentekostnad	17 248 814	21 545 911
Sum	69 902 316	76 027 685




Regnskap og årsberetning IKL Konsern 2020

Endelig revisjonsrapport

2021-04-30


Opprettet:	2021-04-30
Av:	MARIT KOPSTAD (MARIT.KOPSTAD@BUNNPRIS.NO)
Status:	Signert
Transaksjons-ID:	CBJCHBCAABAAzNUU5NxX4XcJt8r8tAd0IZ6ZbnamITQW


"Regnskap og årsberetning IKL Konsern 2020"-historikk


-  Dokument opprettet av MARIT KOPSTAD (MARIT.KOPSTAD@BUNNPRIS.NO)
2021-04-30 - 09:13:19 GMT- IP-adresse: 89.248.8.30
-  Dokument sendt via e-post til Christian Lykke (christian.lykke@bunnpris.no) for signering
2021-04-30 - 09:18:12 GMT
-  E-postmelding vist av Christian Lykke (christian.lykke@bunnpris.no)
2021-04-30 - 09:27:48 GMT- IP-adresse: 89.248.8.20
-  Dokument e-signert av Christian Lykke (christian.lykke@bunnpris.no)
Signaturdato: 2021-04-30 - 09:28:52 GMT - Tidskilde: server- IP-adresse: 89.248.8.20
-  Dokument sendt via e-post til Kjell Engløkk (kjell.engløkk@bunnpris.no) for signering
2021-04-30 - 09:28:54 GMT
-  E-postmelding vist av Kjell Engløkk (kjell.engløkk@bunnpris.no)
2021-04-30 - 09:30:23 GMT- IP-adresse: 89.248.8.30
-  Dokument e-signert av Kjell Engløkk (kjell.engløkk@bunnpris.no)
Signaturdato: 2021-04-30 - 09:34:32 GMT - Tidskilde: server- IP-adresse: 89.248.8.30
-  Dokument sendt via e-post til Erik Berg (erik@bjg.no) for signering
2021-04-30 - 09:34:34 GMT
-  E-postmelding vist av Erik Berg (erik@bjg.no)
2021-04-30 - 09:36:20 GMT- IP-adresse: 5.153.108.152
-  Dokument e-signert av Erik Berg (erik@bjg.no)
Signaturdato: 2021-04-30 - 09:53:55 GMT - Tidskilde: server- IP-adresse: 5.153.108.152
-  Dokument sendt via e-post til Ivar E. Lykke (ivarelykke@gmail.com) for signering
2021-04-30 - 09:53:57 GMT








-  E-postmelding vist av Ivar E. Lykke (ivarelykke@gmail.com)
2021-04-30 - 09:57:49 GMT- IP-adresse: 84.212.98.249


-  Dokument e-signert av Ivar E. Lykke (ivarelykke@gmail.com)
Signaturdato: 2021-04-30 - 10:00:36 GMT - Tidskilde: server- IP-adresse: 84.212.98.249


-  Dokument sendt via e-post til Ivar Ivarsønn Lykke (ivar.lykke@linjeark.no) for signering
2021-04-30 - 10:00:37 GMT


-  E-postmelding vist av Ivar Ivarsønn Lykke (ivar.lykke@linjeark.no)
2021-04-30 - 10:05:58 GMT- IP-adresse: 91.186.71.4

-  Dokument e-signert av Ivar Ivarsønn Lykke (ivar.lykke@linjeark.no)
Signaturdato: 2021-04-30 - 10:25:35 GMT - Tidskilde: server- IP-adresse: 91.186.71.4

-  Dokument sendt via e-post til I.K.Lykke Drift AS v/Kristin Strand (kristin.strand@bunnpris.no) for signering
2021-04-30 - 10:25:37 GMT

-  E-postmelding vist av I.K.Lykke Drift AS v/Kristin Strand (kristin.strand@bunnpris.no)
2021-04-30 - 10:27:11 GMT- IP-adresse: 89.248.8.30

-  Dokument e-signert av I.K.Lykke Drift AS v/Kristin Strand (kristin.strand@bunnpris.no)
Signaturdato: 2021-04-30 - 10:28:43 GMT - Tidskilde: server- IP-adresse: 89.248.8.30

-  Avtale fullført.
2021-04-30 - 10:28:43 GMT

