



## ÅRSREGNSKAPET FOR REGNSKAPSÅRET 2020 - GENERELL INFORMASJON

### Enheten

Organisasjonsnummer: 917 997 470  
Organisasjonsform: Aksjeselskap  
Foretaksnavn: SEALD AS  
Forretningsadresse: Forskningsparken-Oslo Science Park  
Gautstadalléen 21  
0349 OSLO

### Regnskapsår

Årsregnskapets periode: 01.01.2020 - 31.12.2020

### Konsern

Morselskap i konsern: Nei

### Regnskapsregler

Regler for små foretak benyttet: Ja  
Benyttet ved utarbeidelsen av årsregnskapet til selskapet: Regnskapslovens alminnelige regler

### Årsregnskapet fastsatt av kompetent organ

Bekreftet av representant for selskapet: Tove Cecilie Viebe  
Dato for fastsettelse av årsregnskapet: 19.08.2021

### Grunnlag for avgivelse

År 2020: Årsregnskapet er elektronisk innlevert  
År 2019: Tall er hentet fra elektronisk innlevert årsregnskap fra 2020

*Det er ikke krav til at årsregnskapet m.v. som sendes til Regnskapsregisteret er undertegnet. Kontrollen på at dette er utført ligger hos revisor/enhetens øverste organ. Sikkerheten ivaretas ved at innsender har rolle/rettighet for innsending av årsregnskapet via Altinn, og ved at det bekreftes at årsregnskapet er fastsatt av kompetent organ.*

Brønnøysundregistrene, 23.07.2022



## Resultatregnskap

Beløp i: NOK	Note	2020	2019
<b>RESULTATREGNSKAP</b>			
<b>Inntekter</b>			
Salgsinntekt	2	657 585	268 055
Annen driftsinntekt		401 000	165 136
<b>Sum inntekter</b>		<b>1 058 585</b>	<b>433 191</b>
<b>Kostnader</b>			
Varekostnad		87 980	
Lønnskostnad	1	321 833	594 385
Annen driftskostnad	1	501 822	345 676
<b>Sum kostnader</b>		<b>911 635</b>	<b>940 061</b>
<b>Driftsresultat</b>		<b>146 950</b>	<b>-506 870</b>
<b>Finansinntekter og finanskostnader</b>			
Annen renteinntekt		1 126	744
Annen finansinntekt		569	
<b>Sum finansinntekter</b>		<b>1 695</b>	<b>744</b>
Annen rentekostnad		81	1 781
Annen finanskostnad		7 391	3 972
<b>Sum finanskostnader</b>		<b>7 472</b>	<b>5 753</b>
<b>Netto finans</b>		<b>-5 777</b>	<b>-5 009</b>
<b>Ordinært resultat før skattekostnad</b>		<b>141 173</b>	<b>-511 879</b>
Skattekostnad på ordinært resultat	3		
<b>Ordinært resultat etter skattekostnad</b>		<b>141 173</b>	<b>-511 879</b>
<b>Årsresultat</b>	6	<b>141 173</b>	<b>-511 879</b>
<b>Årsresultat etter minoritetsinteresser</b>		<b>141 173</b>	<b>-511 879</b>
<b>Totalresultat</b>		<b>141 173</b>	<b>-511 879</b>
<b>Overføringer og disponeringer</b>			



## Resultatregnskap

<b>Beløp i: NOK</b>	<b>Note</b>	<b>2020</b>	<b>2019</b>
Udekket tap		141 173	-511 879
<b>Sum overføringer og disponeringer</b>		<b>141 173</b>	<b>-511 879</b>



### Balanse

Beløp i: NOK	Note	2020	2019
<b>BALANSE - EIENDELER</b>			
<b>Anleggsmidler</b>			
<b>Immaterielle eiendeler</b>			
Forskning og utvikling	8	1 471 193	921 193
Utsatt skattefordel	3		
<b>Sum immaterielle eiendeler</b>		<b>1 471 193</b>	<b>921 193</b>
<b>Sum anleggsmidler</b>		<b>1 471 193</b>	<b>921 193</b>
<b>Omløpsmidler</b>			
<b>Varer</b>			
<b>Fordringer</b>			
Andre kortsiktige fordringer	2	234 207	254 619
<b>Sum fordringer</b>		<b>234 207</b>	<b>254 619</b>
<b>Bankinnskudd, kontanter og lignende</b>			
Bankinnskudd, kontanter o.l.	5	25 089	1 294
<b>Sum bankinnskudd, kontanter og lignende</b>		<b>25 089</b>	<b>1 294</b>
<b>Sum omløpsmidler</b>		<b>259 296</b>	<b>255 913</b>
<b>SUM EIENDELER</b>		<b>1 730 490</b>	<b>1 177 106</b>
<b>BALANSE - EGENKAPITAL OG GJELD</b>			
<b>Egenkapital</b>			
<b>Innskutt egenkapital</b>			
Aksjekapital	4	60 000	30 000
Beholdning av egne aksjer	4		
Overkurs		317 015	
Annen innskutt egenkapital			1 461 131
<b>Sum innskutt egenkapital</b>		<b>377 015</b>	<b>1 491 131</b>
<b>Opptjent egenkapital</b>			



### Balanse

<b>Beløp i: NOK</b>	<b>Note</b>	<b>2020</b>	<b>2019</b>
Annen egenkapital	7		
Udekket tap			1 255 288
<b>Sum opptjent egenkapital</b>			<b>-1 255 288</b>
<b>Sum egenkapital</b>	6	<b>377 015</b>	<b>235 843</b>
<b>Gjeld</b>			
<b>Langsiktig gjeld</b>			
Utsatt skatt	3		
<b>Annen langsiktig gjeld</b>			
Øvrig langsiktig gjeld	4		
<b>Sum langsiktig gjeld</b>		<b>0</b>	<b>0</b>
<b>Kortsiktig gjeld</b>			
Leverandørgjeld		605 333	362 413
Betalbar skatt	3		
Skyldig offentlige avgifter		88 099	46 207
Annen kortsiktig gjeld	4	660 043	532 643
<b>Sum kortsiktig gjeld</b>		<b>1 353 474</b>	<b>941 263</b>
<b>Sum gjeld</b>		<b>1 353 474</b>	<b>941 263</b>
<b>SUM EGENKAPITAL OG GJELD</b>		<b>1 730 490</b>	<b>1 177 106</b>



## Brønnøysundregistrene

### ÅRSREGNSKAP FOR REGNSKAPSÅRET 2020 - GENERELL INFORMASJON

Journalnummer: 2021 743833

#### Enheten

Organisasjonsnummer: 917 997 470  
Organisasjonsform: Aksjeselskap  
Foretaksnavn: SEALD AS  
Forretningsadresse: Forskningsparken-Oslo Science Park  
Gautstadalléen 21  
0349 OSLO

#### Regnskapsår

Årsregnskapets periode: 01.01.2020 - 31.12.2020

#### Konsern

Morselskap i konsern: Nei

#### Regnskapsregler

Regler for små foretak benyttet: Ja  
Benyttet ved utarbeidelsen av  
årsregnskapet til selskapet: Regnskapslovens alminnelige regler

#### Årsregnskapet fastsatt av kompetent organ

Bekreftet av representant for selskapet: Tove Cecilie Viebe  
Dato for fastsettelse av årsregnskapet: 19.08.2021

#### Revisjon

Selskapet har besluttet at årsregnskapet  
ikke skal revideres: Ja  
Årsregnskapet er utarbeidet av ekstern  
autorisert regnskapsfører: Ja

#### Grunnlag for avgivelse

År 2020: Årsregnskap er elektronisk innlevert.  
År 2019: Tall er hentet fra elektronisk innlevert årsregnskap fra 2020.

*Det er ikke krav til at årsregnskapet m.v. som sendes til Regnskapsregisteret er undertegnet. Kontrollen på at dette er utført ligger hos revisor/enhetens øverste organ. Sikkerheten ivaretas ved at innsender har rolle/rettighet for innsending av årsregnskapet via Altinn, og ved at det bekreftes at årsregnskapet er fastsatt av kompetent organ.*

Brønnøysundregistrene, 09.09.2021



Organisasjonsnr: 917 997 470  
SEALD AS

## RESULTATREGNSKAP

Beløp i: NOK	Note	2020	2019
<b>RESULTATREGNSKAP</b>			
<b>Inntekter</b>			
Salgsinntekt	2	657 585	268 055
Annen driftsinntekt		401 000	165 136
<b>Sum inntekter</b>		<b>1 058 585</b>	<b>433 191</b>
<b>Kostnader</b>			
Varekostnad		87 980	
Lønnskostnad	1	321 833	594 385
Annen driftskostnad	1	501 822	345 676
<b>Sum kostnader</b>		<b>911 635</b>	<b>940 061</b>
<b>Driftsresultat</b>		<b>146 950</b>	<b>-506 870</b>
<b>Finansinntekter og finanskostnader</b>			
Annen renteinntekt		1 126	744
Annen finansinntekt		569	
<b>Sum finansinntekter</b>		<b>1 695</b>	<b>744</b>
Annen rentekostnad		81	1 781
Annen finanskostnad		7 391	3 972
<b>Sum finanskostnader</b>		<b>7 472</b>	<b>5 753</b>
<b>Netto finans</b>		<b>-5 777</b>	<b>-5 009</b>
<b>Ordinært resultat før skattekostnad</b>		<b>141 173</b>	<b>-511 879</b>
Skattekostnad på ordinært resultat	3		
<b>Ordinært resultat etter skattekostnad</b>		<b>141 173</b>	<b>-511 879</b>
<b>Årsresultat</b>	6	<b>141 173</b>	<b>-511 879</b>
<b>Årsresultat etter minoritetsinteresser</b>		<b>141 173</b>	<b>-511 879</b>
<b>Totalresultat</b>		<b>141 173</b>	<b>-511 879</b>
<b>Overføringer og disponeringer</b>			
Udekket tap		141 173	-511 879
<b>Sum overføringer og disponeringer</b>		<b>141 173</b>	<b>-511 879</b>



Organisasjonsnr: 917 997 470  
SEALD AS

## BALANSE

Beløp i: NOK

	Note	2020	2019
--	------	------	------

### BALANSE - EIENDELER

#### Anleggsmidler

##### Immaterielle eiendeler

Forskning og utvikling	8	1 471 193	921 193
------------------------	---	-----------	---------

Utsatt skattefordel	3		
---------------------	---	--	--

<b>Sum immaterielle eiendeler</b>		<b>1 471 193</b>	<b>921 193</b>
-----------------------------------	--	------------------	----------------

<b>Sum anleggsmidler</b>		<b>1 471 193</b>	<b>921 193</b>
--------------------------	--	------------------	----------------

#### Omløpsmidler

##### Varer

##### Fordringer

Andre kortsiktige fordringer	2	234 207	254 619
------------------------------	---	---------	---------

<b>Sum fordringer</b>		<b>234 207</b>	<b>254 619</b>
-----------------------	--	----------------	----------------

##### Bankinnskudd, kontanter

##### og lignende

Bankinnskudd, kontanter o. l.	5	25 089	1 294
-------------------------------	---	--------	-------

<b>Sum bankinnskudd, kontanter og lignende</b>		<b>25 089</b>	<b>1 294</b>
--	--	---------------	--------------

<b>Sum omløpsmidler</b>		<b>259 296</b>	<b>255 913</b>
-------------------------	--	----------------	----------------

<b>SUM EIENDELER</b>		<b>1 730 490</b>	<b>1 177 106</b>
----------------------	--	------------------	------------------

### BALANSE - EGENKAPITAL OG GJELD

#### Egenkapital

##### Innskutt egenkapital

Aksjekapital	4	60 000	30 000
--------------	---	--------	--------

Beholdning av egne aksjer	4		
---------------------------	---	--	--

Overkurs		317 015	
----------	--	---------	--

Annen innskutt egenkapital			1 461 131
----------------------------	--	--	-----------

<b>Sum innskutt egenkapital</b>		<b>377 015</b>	<b>1 491 131</b>
---------------------------------	--	----------------	------------------

##### Opptjent egenkapital

Annen egenkapital	7		
-------------------	---	--	--

Udekket tap			1 255 288
-------------	--	--	-----------

<b>Sum opptjent egenkapital</b>			<b>-1 255 288</b>
---------------------------------	--	--	-------------------

<b>Sum egenkapital</b>	<b>6</b>	<b>377 015</b>	<b>235 843</b>
------------------------	----------	----------------	----------------

#### Gjeld

##### Langsiktig gjeld



Utsatt skatt	3		
<b>Annen langsiktig gjeld</b>			
Øvrig langsiktig gjeld	4		
<b>Sum langsiktig gjeld</b>		<b>0</b>	<b>0</b>
<b>Kortsiktig gjeld</b>			
Leverandørgjeld		605 333	362 413
Betalbar skatt	3		
Skyldig offentlige avgifter		88 099	46 207
Annen kortsiktig gjeld	4	660 043	532 643
<b>Sum kortsiktig gjeld</b>		<b>1 353 474</b>	<b>941 263</b>
<b>Sum gjeld</b>		<b>1 353 474</b>	<b>941 263</b>
<b>SUM EGENKAPITAL OG GJELD</b>		<b>1 730 490</b>	<b>1 177 106</b>



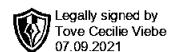
Organisasjonsnr: 917 997 470  
SEALD AS

NOTEOPPLYSNINGER - SELSKAP - alle poster oppgitt i hele tall

Note  
1

Antall årsverk i regnskapsåret

Virksomheten har hatt følgende antall årsverk:  
1.00



# Årsregnskap 2020

## Seald AS

**Resultatregnskap**  
**Balanse**  
**Noter til regnskapet**

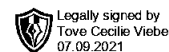
**Org.nr.: 917 997 470**



## Resultatregnskap

Seald AS

Driftsinntekter og driftskostnader	Note	2020	2019
Salgsinntekt	2	657 585	268 055
Annen driftsinntekt		401 000	165 136
<b>Sum driftsinntekter</b>		<b>1 058 585</b>	<b>433 191</b>
Varekostnad		87 980	0
Lønnskostnad	1	321 833	594 385
Annen driftskostnad	1	501 822	345 676
<b>Sum driftskostnader</b>		<b>911 635</b>	<b>940 061</b>
<b>Driftsresultat</b>		<b>146 950</b>	<b>-506 870</b>
<b>Finansinntekter og finanskostnader</b>			
Annen renteinntekt		1 126	744
Annen finansinntekt		569	0
Annen rentekostnad		81	1 781
Annen finanskostnad		7 391	3 972
<b>Resultat av finansposter</b>		<b>-5 777</b>	<b>-5 009</b>
Ordinært resultat før skattekostnad		141 173	-511 879
<b>Ordinært resultat</b>		<b>141 173</b>	<b>-511 879</b>
<b>Årsresultat</b>	<b>6</b>	<b>141 173</b>	<b>-511 879</b>
<b>Overføringer</b>			
Avsatt til dekning av tidligere udekket tap		141 173	0
Overført til udekket tap		0	511 879
<b>Sum overføringer</b>		<b>141 173</b>	<b>-511 879</b>



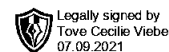
## Balanse

Seald AS

Eiendeler	Note	2020	2019
<b>Anleggsmidler</b>			
<b>Immaterielle eiendeler</b>			
Forskning og utvikling	8	1 471 193	921 193
<b>Sum immaterielle eiendeler</b>		<b>1 471 193</b>	<b>921 193</b>
<b>Sum anleggsmidler</b>		<b>1 471 193</b>	<b>921 193</b>
<b>Omløpsmidler</b>			
<b>Fordringer</b>			
Andre kortsiktige fordringer	2	234 207	254 619
<b>Sum fordringer</b>		<b>234 207</b>	<b>254 619</b>
Bankinnskudd, kontanter o.l.	5	25 089	1 294
<b>Sum omløpsmidler</b>		<b>259 296</b>	<b>255 913</b>
<b>Sum eiendeler</b>		<b>1 730 490</b>	<b>1 177 106</b>

Seald AS

Side 3



## Balanse

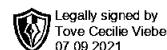
Seald AS

Egenkapital og gjeld	Note	2020	2019
<b>Egenkapital</b>			
<b>Innskutt egenkapital</b>			
Aksjekapital	4	60 000	30 000
Overkurs		317 015	0
Ikke registrert kapitalforhøyelse/Overkurs		0	1 461 131
<b>Sum innskutt egenkapital</b>		<b>377 015</b>	<b>1 491 131</b>
<b>Opptjent egenkapital</b>			
Udekket tap		0	-1 255 288
<b>Sum opptjent egenkapital</b>		<b>0</b>	<b>-1 255 288</b>
<b>Sum egenkapital</b>	<b>6</b>	<b>377 015</b>	<b>235 843</b>
<b>Gjeld</b>			
<b>Kortsiktig gjeld</b>			
Leverandørgjeld		605 333	362 413
Skyldig offentlige avgifter		88 099	46 207
Annen kortsiktig gjeld	4	660 043	532 643
<b>Sum kortsiktig gjeld</b>		<b>1 353 474</b>	<b>941 263</b>
<b>Sum gjeld</b>		<b>1 353 474</b>	<b>941 263</b>
<b>Sum egenkapital og gjeld</b>		<b>1 730 490</b>	<b>1 177 106</b>

Tove Cecilie Viebe, 19.08.2021

Styret i Seald AS

\_\_\_\_\_  
Tove Cecilie Viebe  
styreleder/daglig leder



## Regnskapsprinsipper

Årsregnskapet er satt opp i samsvar med regnskapsloven og NRS 8 - God regnskapsskikk for små foretak.

### Driftsinntekter

Inntektsføring ved salg av varer skjer på leveringstidspunktet. Tjenester inntektsføres etter hvert som de leveres.

### Skatt

Skattekostnaden i resultatregnskapet omfatter både periodens betalbare skatt og endring i utsatt skatt. Utsatt skatt er beregnet med 22 % på grunnlag av de midlertidige forskjeller som eksisterer mellom regnskapsmessige og skattemessige verdier, samt ligningsmessig underskudd til fremføring ved utgangen av regnskapsåret. Skatteøkende og skattereduserende midlertidige forskjeller som reverserer eller kan reverseres i samme periode er utlignet og nettoført.

### Klassifisering og vurdering av anleggsmidler

Anleggsmidler omfatter eiendeler bestemt til varig eie og bruk. Anleggsmidler er vurdert til anskaffelseskost. Varige driftsmidler balanseføres og avskrives over driftsmidlets økonomiske levetid. Avskrivningsperioden for fast eiendom anskaffet etter 2009 er dekomponert i en del som gjelder råbygget og en del som gjelder faste tekniske installasjoner. Varige driftsmidler nedskrives til gjenvinnbart beløp ved verdifall som forventes ikke å være forbigående. Gjenvinnbart beløp er det høyeste av netto salgsverdi og verdi i bruk. Verdi i bruk er nåverdi av fremtidige kontantstrømmer knyttet til eiendelen. Nedskrivningen reverseres når grunnlaget for nedskrivningen ikke lenger er til stede.

### Klassifisering og vurdering av omløpsmidler

Omløpsmidler og kortsiktig gjeld omfatter normalt poster som forfaller til betaling innen ett år etter balansedagen, samt poster som knytter seg til varekretsløpet. Omløpsmidler vurderes til laveste verdi av anskaffelseskost og virkelig verdi.

### Fordringer

Kundefordringer og andre fordringer oppføres til pålydende etter fradrag for avsetning til forventet tap. Avsetning til tap gjøres på grunnlag av en individuell vurdering av de enkelte fordringene.



## Note 1 Lønnskostnader og ytelser, godtgjørelser til daglig leder, styret og revisor

<b>Lønnskostnader</b>	<b>2020</b>	<b>2019</b>
Lønninger	224 558	358 909
Arbeidsgiveravgift	19 517	145 354
Pensjonskostnader	54 763	60 722
Andre ytelser	22 995	29 399
<b>Sum</b>	<b>321 833</b>	<b>594 385</b>

Selskapet har i 2020 sysselsatt 1 årsverk.

Alle lønnsrelaterte kostnader gjelder styrets leder/daglig leder.

Lønnsrelaterte kostnader i tillegg til kostnadene over er ført opp i balansen som aktivert forskning og utviklingskostnad, se note 8.

Lønnsrelaterte kostnader er redusert med kr 64 638 som gjelder grunnlag Skattefunn, se note 2.

### **Pensjonsforpliktelser**

Selskapet har avtale om pensjonsordning som tilfredsstiller kravene i loven om obligatorisk tjenestepensjon.

### **Revisor**

Revisjon er fravalgt.

Kostnadsført honorar kr til revisor kr 25 900 (kr 6 500 i 2019) gjelder attestasjonsoppgaver.

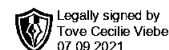
## Note 2 Offentlig tilskudd

Seald AS har i 2020 mottatt kr 31 500 i tilskudd fra Innovasjon Norge.

Tilskudd fra Norges forskningsråd utgjør kr 165 000. Tilskudd fra Regionale Forskningsfond utgjør kr 350 000, og kr 111 085 er mottatt fra EU Horisont.

I 2020 er det bokført tilskudd til forsknings- og utviklingsprosjekter via SkatteFUNN ordningen med kr 212 028. Fordringen inngår i linjen Andre kortsiktige fordringer.

Tilskudd i 2019 utgjøres av tilskudd fra Innovasjon Norge, Norges Forskningsråd og Skattefunn.



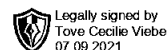
## Note 3 Skatt

<b>Årets skattekostnad</b>	<b>2020</b>	<b>2019</b>
Resultatført skatt på ordinært resultat:		
Betalbar skatt	0	0
Endring i utsatt skattefordel	0	0
<b>Skattekostnad ordinært resultat</b>	<b>0</b>	<b>0</b>
Skattepliktig inntekt:		
Ordinært resultat før skatt	141 173	-511 879
Permanente forskjeller	-375 473	1 350
<b>Skattepliktig inntekt</b>	<b>-234 300</b>	<b>-510 529</b>
Betalbar skatt i balansen:		
Betalbar skatt på årets resultat	0	0
<b>Sum betalbar skatt i balansen</b>	<b>0</b>	<b>0</b>

Skatteeffekten av midlertidige forskjeller og underskudd til fremføring som har gitt opphav til utsatt skatt og utsatte skattefordeler, spesifisert på typer av midlertidige forskjeller

	<b>2020</b>	<b>2019</b>	<b>Endring</b>
Akkumulert fremførbart underskudd	-1 956 311	-1 722 011	234 300
Inngår ikke i beregningen av utsatt skatt	1 956 311	1 722 011	-234 300
<b>Utsatt skattefordel (22 %)</b>	<b>0</b>	<b>0</b>	<b>0</b>

I henhold til God regnskapsskikk for små foretak balanseføres ikke utsatt skattefordel.



## Note 4 Aksjonærer

### Aksjekapitalen i Seald AS pr. 31.12 består av:

	<b>Antall</b>	<b>Pålydende</b>	<b>Bokført</b>
Ordinære aksjer	2000	30	60 000
<b>Sum</b>		<b>30</b>	<b>30 000</b>

### Eierstruktur

De største aksjonærene i % pr. 31.12 var:

	<b>Ordinære</b>	<b>Eierandel</b>	<b>Stemmeandel</b>
Villakulla Holding AS	1000	50,0	50,0
Tove Cecilie Viebe	1000	50,0	50,0
<b>Totalt antall aksjer</b>	<b>2000</b>	<b>100,0</b>	<b>100,0</b>

### Aksjeinnehav ledende personer

<b>Navn</b>	<b>Stilling</b>	<b>Eier andel Villakulla Holding AS</b>
Tove Cecilie Viebe	Styreleder/daglig leder	100%

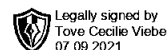
### Mellomværende med nærstående - Styreleder/daglig leder

	<b>2020</b>	<b>2019</b>
Annen langsiktig gjeld	0	576 000
Annen kortsiktig gjeld	55 440	335 735
Skyldig lønn og feriepenger	439 246	554 966

Gjelden er ikke renteberegnet.

## Note 5 Bankinnskudd

Innestående midler på skattetrekkkonto (bundne midler) er på kr. 18 538.  
Skyldig skattetrekk pr. 31.12. 2020 er kr 18 538.



## Note 6 Egenkapital

	Aksjekapital	Ikke reg. kapitalforhøyes	Overkurs/Annen innsk. egenkap.	Udekket tap	Sum egenkapital
Pr. 31.12.2019	30 000	1 466 701	- 5 570	-1 255 288	235 843
<b>Pr 01.01.2020</b>	<b>30 000</b>	<b>1 466 701</b>	<b>-5 570</b>	<b>-1 255 288</b>	<b>235 843</b>
Årets resultat				141 173	141 173
Kapitalforhøyelse	30 000	-1 466 701	1 436 701		0
Til dekning av udekket tap/neg. innsk. egenkap			- 1 114 115	1 114 115	0
<b>Pr 31.12.2020</b>	<b>60 000</b>	<b>0</b>	<b>317 016</b>	<b>0</b>	<b>377 016</b>

## Note 7 Fortsatt drift

Styrets arbeid i 2020 har i hovedsak bestått av å forvalte inntektene og søke flere finansieringskilder for å sikre løpende drift.

Det ble ved årsskiftet 2019/2020 gjennomført en kapitalforhøyelse ved gjeldskonvertering, se note 6.

Driften av Seald AS synes således ikke å medføre risiko for tap for kreditorene.

Grunnlaget for styrets konklusjon om fortsatt drift er basert på grunnlaget dagens drift er etablert på og den gode kommunikasjonen mot finansieringskildene.

## Note 8 Immaterielle eiendeler - Forskning og Utvikling

Selskapets styre vurderer at forskningsaktiviteter over flere år nå har kommet så langt at det er forsvarlig at deler av forskningskostnadene aktiveres. Det er etter styrets vurdering sannsynlig at aktivitetene som er gjennomført kan medføre fremtidig økonomisk inntjening.

For årene før 2019 er alle forskningskostnader utgiftsført løpende.

Mottatt tilskudd, herunder Skattefunn er ført som kostnadsreduksjon i linjene Lønnskostnader og Andre driftskostnader og ikke ført som fradrag i de aktiverte kostnadene.

Aktiverte kostnader gjelder utvikling av medisiner til behandling av cholangiocarcinom hvor det søkes om patenter. Inntekter i næringsutvikling av medisinsk forskning kommer sent pga. regulatoriske krav. Inntekter forventes å genereres fra 2025.

Det vil bli gjennomført nedskrivning dersom bokført verdi ikke kan forsvares mht. fremtidig inntekt. Fra det tidspunkt inntektsstrømmen starter opp vil det bokføres årlige avskrivninger over vurdert avskrivningsperiode. Patentene har en levetid på 20 år. Kostnadene fordeler seg på følgende kostnadstyper:

Kostnader til leverandører ang. cancer drug sensitivity screening m,v,	Kr 627 352
Honorar for juridisk bistand:	Kr 30 075
Lønnsrelaterte kostnader	<u>Kr 813 766</u>
Sum	<u>Kr 1 471 193</u>