



ÅRSREGNSKAPET FOR REGNSKAPSÅRET 2023 - GENERELL INFORMASJON

Enheten

| | |
|----------------------|---------------------------------------|
| Organisasjonsnummer: | 818 865 082 |
| Organisasjonsform: | Aksjeselskap |
| Foretaksnavn: | HAVBRUKSPARTNER AS |
| Forretningsadresse: | Grimstadvegen 115 5252 SØREIDGREND |

Regnskapsår

| | |
|-------------------------|-------------------------|
| Årsregnskapets periode: | 01.01.2023 - 31.12.2023 |
|-------------------------|-------------------------|

Konsern

| | |
|---------------------------|-----|
| Morselskap i konsern: | Ja |
| Konsernregnskap lagt ved: | Nei |

Regnskapsregler

| | |
|--|------------------------------------|
| Regler for små foretak benyttet: | Ja |
| Benyttet ved utarbeidelsen av årsregnskapet til selskapet: | Regnskapslovens alminnelige regler |

Årsregnskapet fastsatt av kompetent organ

| | |
|--|---------------|
| Bekreftet av representant for selskapet: | Øyvind Kråkås |
| Dato for fastsettelse av årsregnskapet: | 29.04.2024 |

Grunnlag for avgivelse

År 2023: Årsregnskapet er elektronisk innlevert
År 2022: Tall er hentet fra elektronisk innlevert årsregnskap fra 2023

Det er ikke krav til at årsregnskapet m.v. som sendes til Regnskapsregisteret er undertegnet. Kontrollen på at dette er utført ligger hos revisor/enhetens øverste organ. Sikkerheten ivaretas ved at innsender har rolle/rettighet for innsending av årsregnskapet via Altinn, og ved at det bekreftes at årsregnskapet er fastsatt av kompetent organ.

Brønnøysundregistrene, 15.05.2024



Resultatregnskap

| Beløp i: NOK | Note | 2023 | 2022 |
|---|------|------------------|------------------|
| RESULTATREGNSKAP | | | |
| Inntekter | | | |
| Salgsinntekt | | 3 250 439 | 5 069 950 |
| Annen driftsinntekt | | 206 230 | 172 629 |
| Sum inntekter | | 3 456 669 | 5 242 579 |
| Kostnader | | | |
| Varekostnad | | 866 240 | 741 110 |
| Lønnskostnad | 1, 2 | 1 874 835 | 3 463 944 |
| Avskrivning på varige driftsmidler | 3 | 12 954 | 6 904 |
| Annen driftskostnad | | 872 998 | 976 333 |
| Sum kostnader | | 3 627 027 | 5 188 291 |
| Driftsresultat | | -170 358 | 54 288 |
| Finansinntekter og finanskostnader | | | |
| Annen renteinntekt | | 1 142 | 270 |
| Sum finansinntekter | | 1 142 | 270 |
| Annen rentekostnad | | 7 567 | 4 778 |
| Sum finanskostnader | | -7 567 | -4 778 |
| Netto finans | | -6 425 | -4 508 |
| Resultat før skattekostnad | | -176 783 | 49 780 |
| Skattekostnad | 4 | -2 313 | 10 951 |
| Årsresultat | | -174 470 | 38 829 |
| Overføringer og disponeringer | | | |
| Annen egenkapital | | -174 470 | 38 829 |
| Sum overføringer og disponeringer | | -174 470 | 38 829 |



Balanse

| Beløp i: NOK | Note | 2023 | 2022 |
|--|------|----------------|------------------|
| BALANSE - EIENDELER | | | |
| Anleggsmidler | | | |
| Immaterielle eiendeler | | | |
| Sum immaterielle eiendeler | | 0 | 0 |
| Varige driftsmidler | | | |
| Driftsløsøre, inventar, verktøy, kontormaskiner, ol. | 3 | 27 423 | 40 377 |
| Sum varige driftsmidler | | 27 423 | 40 377 |
| Finansielle anleggsmidler | | | |
| Investering i datterselskap | 5 | 225 000 | 225 000 |
| Sum finansielle anleggsmidler | | 225 000 | 225 000 |
| Sum anleggsmidler | | 252 423 | 265 377 |
| Omløpsmidler | | | |
| Varer | | | |
| Sum varer | | 0 | 0 |
| Fordringer | | | |
| Kundefordringer | | 188 783 | 391 281 |
| Andre kortsiktige fordringer | | 22 837 | 157 960 |
| Sum fordringer | | 211 620 | 549 241 |
| Investeringer | | | |
| Sum investeringer | | 0 | 0 |
| Bankinnskudd, kontanter og lignende | | | |
| Bankinnskudd, kontanter og lignende | 6 | 461 888 | 755 458 |
| Sum bankinnskudd, kontanter og lignende | | 461 888 | 755 458 |
| Sum omløpsmidler | | 673 508 | 1 304 699 |
| SUM EIENDELER | | 925 931 | 1 570 076 |



Balanse

| Beløp i: NOK | Note | 2023 | 2022 |
|--|------|----------------|------------------|
| BALANSE - EGENKAPITAL OG GJELD | | | |
| Egenkapital | | | |
| Innskutt egenkapital | | | |
| Aksjekapital | 7 | 300 000 | 300 000 |
| Sum innskutt egenkapital | | 300 000 | 300 000 |
| Opptjent egenkapital | | | |
| Annen egenkapital | 7 | 194 141 | 368 610 |
| Sum opptjent egenkapital | | 194 141 | 368 610 |
| Sum egenkapital | | 494 141 | 668 610 |
| Gjeld | | | |
| Langsiktig gjeld | | | |
| Utsatt skatt | 4 | 0 | 2 313 |
| Sum avsetninger for forpliktelser | | 0 | 2 313 |
| Annen langsiktig gjeld | | | |
| Sum annen langsiktig gjeld | | 0 | 0 |
| Sum langsiktig gjeld | | 0 | 2 313 |
| Kortsiktig gjeld | | | |
| Leverandørgjeld | | 5 598 | 207 888 |
| Betalbar skatt | 4 | 0 | 9 655 |
| Skyldige offentlige avgifter | 6 | 203 383 | 317 238 |
| Kortsiktig konserngjeld | 5 | 50 000 | 50 000 |
| Annen kortsiktig gjeld | | 172 808 | 314 372 |
| Sum kortsiktig gjeld | | 431 789 | 899 153 |
| Sum gjeld | | 431 789 | 901 466 |
| SUM EGENKAPITAL OG GJELD | | 925 930 | 1 570 076 |



Brønnøysundregistrene

ÅRSREGNSKAP FOR REGNSKAPSÅRET 2023 - GENERELL INFORMASJON

Journalnummer: 2024 410430

Enheten

Organisasjonsnummer: 818 865 082
Organisasjonsform: Aksjeselskap
Foretaksnavn: HAVBRUKSPARTNER AS
Forretningsadresse: Grimstadvegen 115
5252 SØREIDGREND

Regnskapsår

Årsregnskapets periode: 01.01.2023 - 31.12.2023

Konsern

Morselskap i konsern: Ja
Konsernregnskap lagt ved: Nei

Regnskapsregler

Regler for små foretak benyttet: Ja
Benyttet ved utarbeidelsen av
årsregnskapet til selskapet: Regnskapslovens alminnelige regler

Årsregnskapet fastsatt av kompetent organ

Bekreftet av representant for selskapet: Øyvind Kråkås
Dato for fastsettelse av årsregnskapet: 29.04.2024

Revisjon

Selskapet har besluttet at årsregnskapet
ikke skal revideres: Ja
Årsregnskapet er utarbeidet av ekstern
autorisert regnskapsfører: Ja
Ekstern autorisert regnskapsfører har i
løpet av regnskapsåret bistått ved den
løpende regnskapsføringen eller utført
andre tjenester for selskapet enn å
utarbeide årsregnskapet: Ja

Grunnlag for avgivelse

År 2023: Årsregnskap er elektronisk innlevert.
År 2022: Tall er hentet fra elektronisk innlevert årsregnskap fra 2023.

Det er ikke krav til at årsregnskapet m.v. som sendes til Regnskapsregisteret er undertegnet. Kontrollen på at dette er utført ligger hos revisor/enhetens øverste organ. Sikkerheten ivaretas ved at innsender har rolle/rettighet for innsending av årsregnskapet via Altinn, og ved at det bekreftes at årsregnskapet er fastsatt av kompetent organ.

Brønnøysundregistrene, 13.05.2024

Brønnøysundregistrene
Postadresse: Postboks 900, 8910 Brønnøysund
Telefon: 75 00 75 00
E-post: firmapost@brreg.no Internett: www.brreg.no
Organisasjonsnummer: 974 760 673



Organisasjonsnr: 818 865 082
HAVBRUKSPARTNER AS

RESULTATREGNSKAP

| Beløp i: NOK | Note | 2023 | 2022 |
|---|------|------------------|------------------|
| RESULTATREGNSKAP | | | |
| Inntekter | | | |
| Salgsinntekt | | 3 250 439 | 5 069 950 |
| Annen driftsinntekt | | 206 230 | 172 629 |
| Sum inntekter | | 3 456 669 | 5 242 579 |
| Kostnader | | | |
| Varekostnad | | 866 240 | 741 110 |
| Lønnskostnad | 1, 2 | 1 874 835 | 3 463 944 |
| Avskrivning på varige driftsmidler | 3 | 12 954 | 6 904 |
| Annen driftskostnad | | 872 998 | 976 333 |
| Sum kostnader | | 3 627 027 | 5 188 291 |
| Driftsresultat | | -170 358 | 54 288 |
| Finansinntekter og finanskostnader | | | |
| Annen renteinntekt | | 1 142 | 270 |
| Sum finansinntekter | | 1 142 | 270 |
| Annen rentekostnad | | 7 567 | 4 778 |
| Sum finanskostnader | | -7 567 | -4 778 |
| Netto finans | | -6 425 | -4 508 |
| Resultat før skattekostnad | | -176 783 | 49 780 |
| Skattekostnad | 4 | -2 313 | 10 951 |
| Årsresultat | | -174 470 | 38 829 |
| Overføringer og disponeringer | | | |
| Annen egenkapital | | -174 470 | 38 829 |
| Sum overføringer og disponeringer | | -174 470 | 38 829 |



Organisasjonsnr: 818 865 082
HAVBRUKSPARTNER AS

BALANSE

| Beløp i: NOK | Note | 2023 | 2022 |
|--|------|---------|-----------|
| BALANSE - EIENDELER | | | |
| Anleggsmidler | | | |
| Immaterielle eiendeler | | | |
| Sum immaterielle eiendeler | | 0 | 0 |
| Varige driftsmidler | | | |
| Driftsløsøre, inventar, verktøy, kontormaskiner, ol. | | | |
| | 3 | 27 423 | 40 377 |
| Sum varige driftsmidler | | 27 423 | 40 377 |
| Finansielle anleggsmidler | | | |
| Investering i datterselskap 5 | | | |
| | | 225 000 | 225 000 |
| Sum finansielle anleggsmidler | | 225 000 | 225 000 |
| Sum anleggsmidler | | 252 423 | 265 377 |
| Omløpsmidler | | | |
| Varer | | | |
| Sum varer | | 0 | 0 |
| Fordringer | | | |
| Kundefordringer | | | |
| | | 188 783 | 391 281 |
| Andre kortsiktige fordringer | | | |
| | | 22 837 | 157 960 |
| Sum fordringer | | 211 620 | 549 241 |
| Investeringer | | | |
| Sum investeringer | | 0 | 0 |
| Bankinnskudd, kontanter og lignende | | | |
| Bankinnskudd, kontanter og lignende | | | |
| | 6 | 461 888 | 755 458 |
| Sum bankinnskudd, kontanter og lignende | | 461 888 | 755 458 |
| Sum omløpsmidler | | 673 508 | 1 304 699 |
| SUM EIENDELER | | 925 931 | 1 570 076 |
| BALANSE - EGENKAPITAL OG GJELD | | | |
| Egenkapital | | | |
| Innskutt egenkapital | | | |
| Aksjekapital | 7 | 300 000 | 300 000 |



| | | | |
|--|---|----------------|------------------|
| Sum innskutt egenkapital | | 300 000 | 300 000 |
| Opptjent egenkapital | | | |
| Annen egenkapital | 7 | 194 141 | 368 610 |
| Sum opptjent egenkapital | | 194 141 | 368 610 |
| Sum egenkapital | | 494 141 | 668 610 |
| Gjeld | | | |
| Langsiktig gjeld | | | |
| Utsatt skatt | 4 | 0 | 2 313 |
| Sum avsetninger for forpliktelser | | 0 | 2 313 |
| Annen langsiktig gjeld | | 0 | 0 |
| Sum annen langsiktig gjeld | | 0 | 0 |
| Sum langsiktig gjeld | | 0 | 2 313 |
| Kortsiktig gjeld | | | |
| Leverandørgjeld | | 5 598 | 207 888 |
| Betalbar skatt | 4 | 0 | 9 655 |
| Skyldige offentlige avgifter | 6 | 203 383 | 317 238 |
| Kortsiktig konserngjeld | 5 | 50 000 | 50 000 |
| Annen kortsiktig gjeld | | 172 808 | 314 372 |
| Sum kortsiktig gjeld | | 431 789 | 899 153 |
| Sum gjeld | | 431 789 | 901 466 |
| SUM EGENKAPITAL OG GJELD | | 925 930 | 1 570 076 |



Organisasjonsnr: 818 865 082
HAVBRUKSPARTNER AS

NOTEOPPLYSNINGER - SELSKAP - alle poster oppgitt i hele tall

Note

Regnskapsprinsipper

Årsregnskapet er satt opp i samsvar med regnskapsloven og god regnskapsskikk for små foretak. Salgsinntekter Inntektsføring ved salg av varer skjer på leveringstidspunktet. Tjenester inntektsføres etter hvert som de leveres. Klassifisering og vurdering av balanseposter Anleggsmidler er eiendeler bestemt til varig eie eller bruk. Eiendeler som er knyttet til varekretsløpet er klassifisert som omløpsmidler. Fordringer klassifiseres som omløpsmidler hvis de forfaller til betaling innen ett år etter transaksjonsdagen. Tilsvarende klassifiseres gjeld som kortsiktig hvis gjelden forfaller til betaling innen ett år. Omløpsmidler vurderes til laveste av anskaffelseskost og virkelig verdi. Kortsiktig gjeld balanseføres til nominelt beløp på etableringstidspunktet. Anleggsmidler vurderes til anskaffelseskost. Varige anleggsmidler avskrives etter en fornuftig avskrivningsplan. Anleggsmidlene nedskrives til virkelig verdi ved verdifall som ikke forventes å være forbigående. Langsiktig gjeld med unntak av andre avsetninger balanseføres til nominelt beløp på etableringstidspunktet. Fordringer Kundefordringer og andre fordringer er oppført i balansen til pålydende etter fradrag for avsetning til forventet tap. Avsetning til tap gjøres på grunnlag av individuelle vurderinger av de enkelte fordringene. Varige driftsmidler Varige driftsmidler balanseføres og avskrives over driftsmidlenes levetid dersom de har antatt levetid over 3 år og har en kostpris som overstiger kr 15 000. Direkte vedlikehold av driftsmidler kostnadsføres løpende under driftskostnader, mens påkostninger eller forbedringer tillegges driftsmidlets kostpris og avskrives i takt med driftsmidlet. Skatt Skattekostnaden i resultatregnskapet omfatter både periodens betalbare skatt og endring i utsatt skatt. Utsatt skatt er beregnet med 22% på grunnlag av de midlertidige forskjeller som eksisterer mellom regnskapsmessige og skattemessige verdier, samt skattemessig underskudd til fremføring ved utgangen av regnskapsåret. Skatteøkende og skattereduserende midlertidige forskjeller som reverserer eller kan reversere i samme periode er fastsatt og skattevirkningen er beregnet på nettogrunnlaget. Selskapet har ikke endret regnskapsprinsipp fra 2022 til 2023.

Note

2

Antall årsverk i regnskapsåret

2.00

Note

1

Spesifisering av resultatregnskapet

Lønnskostnader

| Lønn | Årets | Fjorårets |
|------|-------|-----------|
|------|-------|-----------|



| | | |
|---------------------------|--------------|------------------|
| | 1454043.00 | 2777716.00 |
| <u>Folketrygdavgift</u> | <u>Årets</u> | <u>Fjorårets</u> |
| | 242853.00 | 428429.00 |
| <u>Pensjonskostnader</u> | <u>Årets</u> | <u>Fjorårets</u> |
| | 110046.00 | 198360.00 |
| <u>Andre ytelser</u> | <u>Årets</u> | <u>Fjorårets</u> |
| | 67893.00 | 59439.00 |
| <u>Sum lønnskostnader</u> | <u>Årets</u> | <u>Fjorårets</u> |
| | 1874835.00 | 3463944.00 |

Mer om årsverk og lønn

- Det er gitt ytelser til ledende personer i selskapet. Lønn til daglig leder og styremedlem. - Virksomheten er pliktig til å ha pensjonsordning etter reglene for OTP og har etablert ordning i tråd med kravene i loven.

Note

Ekstraordinære inntekter og kostnader

| | |
|------------|--------------|
| <u>Sum</u> | <u>Beløp</u> |
|------------|--------------|

| | | |
|---------------------------------|----------------------------|----------------------------|
| <u>Balanseført verdi 31.12.</u> | <u>Varige driftsmidler</u> | <u>Immaterielle eiend.</u> |
|---------------------------------|----------------------------|----------------------------|

Note

5

Konsern, tilknyttet selskap m.v.

Investering som regnskapsføres etter egenkapitalmetoden

Konsernregnskap

Virksomheten inngår i konsolideringen til morselskapets konsernregnsk.: Nei

Morselskapet sitt navn

Forretningskontor for morselskapet

Datterselskap er utelatt fra konsolideringen: Nei

Begrunnelse for at datterselskap er utelatt fra konsolideringen

Konsern, tilknyttet selskap m.v. - fordringer og gjeld

Fordringer

| | | |
|--|--------------|------------------|
| <u>Samlet beløp - tilknyttet selskap</u> | <u>Årets</u> | <u>Fjorårets</u> |
|--|--------------|------------------|

| | | |
|---|--------------|------------------|
| <u>Samlet beløp - foretak i samme konsern</u> | <u>Årets</u> | <u>Fjorårets</u> |
|---|--------------|------------------|



Kortsiktig gjeld

| | | |
|---|--------------|------------------|
| <u>Samlet beløp - foretak i samme konsern</u> | <u>Årets</u> | <u>Fjorårets</u> |
| | 50000.00 | 49900.00 |

| | | |
|---|--------------|------------------|
| <u>Samlet beløp - felles kontrollert virksomhet</u> | <u>Årets</u> | <u>Fjorårets</u> |
|---|--------------|------------------|

Samlet forpliktelse til fordel for foretak i samme konsern

| | |
|----------------------|--------------|
| <u>Pantstillelse</u> | <u>Beløp</u> |
|----------------------|--------------|

| | |
|------------------|--------------|
| <u>Garantier</u> | <u>Beløp</u> |
|------------------|--------------|

Mer om tilknyttet selskap/datterselskap

Eier 100% av aksjene i datterselskapet Suleinteressene AS.

Note

Fordringer

Fordringer som forfaller senere enn ett år etter regnskapsårets slutt

Mer om fordringer

Note

Virkelig verdi og resultatført verdiendr. i perioden, finansielle instrumenter

Mer om finansielle instrumenter

Beskrivelse av finansielle derivater

Note

| | | | |
|----------------------------------|---------------|------------------|-------------------------|
| <u>Beholdning av egne aksjer</u> | <u>Antall</u> | <u>Pålydende</u> | <u>Andel av aksjek.</u> |
|----------------------------------|---------------|------------------|-------------------------|

Erverv

Endringer i beholdning av aksjer i løpet av regnskapsåret

Avhendelse

Endringer i beholdning av aksjer i løpet av regnskapsåret

Samvirkeforetak

Vedtektsbestemmelser/årsmøtevedtak/forslag til vedtak om medlemskapskonti

Mer om aksjer



Note

Lån og sikkerhetsstillelse til medlemmer

Er det gitt lån eller sikkerhetsstillelse til ledende personer: Nei


Opplysninger om:

Medlemmer av:

Mer om lån og sikkerhetsstillelse



 BankID Signing
Øyvind Kråkås
2024-04-29

 BankID Signing
Johnny Kristoffer Kjæmperes
2024-04-29

 BankID Signing
Arid Høgenes
2024-04-29

Årsregnskap for
HAVBRUKSPARTNER AS

818865082

Regnskapsår
01.01.2023 - 31.12.2023



HAVBRUKSPARTNER AS
818 865 082

 BankID Signing
Øyvind Kråkås
2024-04-29

 BankID Signing
Johnny Kristoffer Kjømperes
2024-04-29

 BankID Signing
Arid Høgenes
2024-04-29


Resultatregnskap

| | Note | 2023 | 2022 |
|------------------------------------|------|-------------------|-------------------|
| Driftsinntekter | | | |
| Salgsinntekt | | 3 250 439 | 5 069 950 |
| Annen driftsinntekt | | 206 230 | 172 629 |
| Sum driftsinntekter | | 3 456 669 | 5 242 579 |
| Driftskostnader | | | |
| Varekostnad | | -866 240 | -741 110 |
| Lønnskostnad | 1, 2 | -1 874 835 | -3 463 944 |
| Avskrivning på varige driftsmidler | 3 | -12 954 | -6 904 |
| Annen driftskostnad | | -872 998 | -976 333 |
| Sum driftskostnader | | -3 627 027 | -5 188 291 |
| Driftsresultat | | -170 358 | 54 288 |
| Finansinntekter | | | |
| Annen renteinntekt | | 1 142 | 270 |
| Sum finansinntekter | | 1 142 | 270 |
| Finanskostnader | | | |
| Annen rentekostnad | | -7 567 | -4 778 |
| Sum finanskostnader | | -7 567 | -4 778 |
| Netto finans | | -6 425 | -4 508 |
| Resultat før skattekostnad | | -176 783 | 49 780 |
| Skattekostnad | 4 | 2 313 | -10 951 |
| Årsresultat | | -174 470 | 38 829 |
| Overføringer | | | |
| Annen egenkapital | | -174 470 | 38 829 |
| Sum overføringer | | -174 470 | 38 829 |



HAVBRUKSPARTNER AS
818 865 082

 BankID Signing
Øyvind Kråkås
2024-04-29

 BankID Signing
Johnny Kristoffer Kjæmperes
2024-04-29

 BankID Signing
Arlid Høgenes
2024-04-29

Balanse

| | Note | 31.12.2023 | 31.12.2022 |
|--|------|----------------|------------------|
| EIENDELER | | | |
| Anleggsmidler | | | |
| Varige driftsmidler | | | |
| Driftsløsøre, inventar, verktøy, kontormaskiner, ol. | 3 | 27 423 | 40 377 |
| Sum varige driftsmidler | | 27 423 | 40 377 |
| Finansielle anleggsmidler | | | |
| Investering i datterselskap | 5 | 225 000 | 225 000 |
| Sum finansielle anleggsmidler | | 225 000 | 225 000 |
| Sum anleggsmidler | | 252 423 | 265 377 |
| Omløpsmidler | | | |
| Fordringer | | | |
| Kundefordringer | | 188 783 | 391 281 |
| Andre kortsiktige fordringer | | 22 837 | 157 960 |
| Sum fordringer | | 211 620 | 549 241 |
| Bankinnskudd, kontanter og lignende | | | |
| Bankinnskudd, kontanter og lignende | 6 | 461 888 | 755 458 |
| Sum bankinnskudd, kontanter og lignende | | 461 888 | 755 458 |
| Sum omløpsmidler | | 673 508 | 1 304 699 |
| SUM EIENDELER | | 925 931 | 1 570 076 |



HAVBRUKSPARTNER AS
818 865 082

 BankID Signing
Øyvind Kråkås
2024-04-29

 BankID Signing
Johnny Kristoffer Kjæmpenes
2024-04-29

 BankID Signing
Arild Hagenes
2024-04-29

Balanse

| | Note | 31.12.2023 | 31.12.2022 |
|---|------|----------------|------------------|
| EGENKAPITAL OG GJELD | | | |
| Egenkapital | | | |
| Innskutt egenkapital | | | |
| Aksjekapital | 7 | 300 000 | 300 000 |
| Sum innskutt egenkapital | | 300 000 | 300 000 |
| Opptjent egenkapital | | | |
| Annen egenkapital | 7 | 194 141 | 368 610 |
| Sum opptjent egenkapital | | 194 141 | 368 610 |
| Sum egenkapital | | 494 141 | 668 610 |
| Beregnet resultat (ikke bokført) | | 0 | 0 |
| Gjeld | | | |
| Avsetning og forpliktelser | | | |
| Utsatt skatt | 4 | 0 | 2 313 |
| Sum avsetning for forpliktelser | | 0 | 2 313 |
| Kortsiktig gjeld | | | |
| Leverandørgjeld | | 5 598 | 207 888 |
| Betalbar skatt | 4 | 0 | 9 655 |
| Skyldige offentlige avgifter | 6 | 203 383 | 317 238 |
| Kortsiktig konserngjeld | 5 | 50 000 | 50 000 |
| Annen kortsiktig gjeld | | 172 808 | 314 372 |
| Sum kortsiktig gjeld | | 431 789 | 899 153 |
| Sum gjeld | | 431 789 | 901 466 |
| SUM EGENKAPITAL OG GJELD | | 925 930 | 1 570 076 |

Bergen, 29.04.2024

Arild Hagenes
styrets leder


Johnny Kristoffer Kjæmpenes
styremedlem

Øyvind Kråkås
styremedlem / daglig leder



HAVBRUKSPARTNER AS
818 865 082

 BankID Signing
Øyvind Kråkås
2024-04-29

 BankID Signing
Johnny Kristoffer Kjæmperes
2024-04-29

 BankID Signing
Arlid Høgenes
2024-04-29

Noter

Regnskapsprinsipper

Årsregnskapet er satt opp i samsvar med regnskapsloven og god regnskapsskikk for små foretak.

Salgsinntekter

Inntektsføring ved salg av varer skjer på leveringstidspunktet. Tjenester inntektsføres etter hvert som de leveres.

Klassifisering og vurdering av balanseposter

Anleggsmidler er eiendeler bestemt til varig eie eller bruk. Eiendeler som er knyttet til varekretsløpet er klassifisert som omløpsmidler. Fordringer klassifiseres som omløpsmidler hvis de forfaller til betaling innen ett år etter transaksjonsdagen. Tilsvarende klassifiseres gjeld som kortsiktig hvis gjelden forfaller til betaling innen ett år.

Omløpsmidler vurderes til laveste av anskaffelseskost og virkelig verdi. Kortsiktig gjeld balanseføres til nominelt beløp på etableringstidspunktet. Anleggsmidler vurderes til anskaffelseskost. Varige anleggsmidler avskrives etter en fornuftig avskrivningsplan. Anleggsmidlene nedskrives til virkelig verdi ved verdifall som ikke forventes å være forbigående. Langsiktig gjeld med unntak av andre avsetninger balanseføres til nominelt beløp på etableringstidspunktet.

Fordringer

Kundefordringer og andre fordringer er oppført i balansen til pålydende etter fradrag for avsetning til forventet tap. Avsetning til tap gjøres på grunnlag av individuelle vurderinger av de enkelte fordringene.

Varige driftsmidler

Varige driftsmidler balanseføres og avskrives over driftsmidlenes levetid dersom de har antatt levetid over 3 år og har en kostpris som overstiger kr 15 000. Direkte vedlikehold av driftsmidler kostnadsføres løpende under driftskostnader, mens påkostninger eller forbedringer tillegges driftsmidlets kostpris og avskrives i takt med driftsmidlet.

Skatt


Skattekostnaden i resultatregnskapet omfatter både periodens betalbare skatt og endring i utsatt skatt. Utsatt skatt er beregnet med 22% på grunnlag av de midlertidige forskjeller som eksisterer mellom regnskapsmessige og skattemessige verdier, samt skattemessig underskudd til fremføring ved utgangen av regnskapsåret. Skatteøkende og skattereduserende midlertidige forskjeller som reverserer eller kan reversere i samme periode er fastsatt og skattevirkningen er beregnet på nettogrunnlaget.

Selskapet har ikke endret regnskapsprinsipp fra 2022 til 2023.



HAVBRUKSPARTNER AS
818 865 082

 BankID Signing
Øyvind Kråkås
2024-04-29

 BankID Signing
Johnny Kristoffer Kjæmperes
2024-04-29

 BankID Signing
Arid Hagenes
2024-04-29

Note 1 - Lønnskostnader

| Spesifikasjon av lønnskostnader | 2023 | 2022 |
|---------------------------------|------------------|------------------|
| Lønn | 1 454 043 | 2 777 716 |
| Arbeidsgiveravgift | 242 853 | 428 429 |
| Pensjonskostnader | 110 046 | 198 360 |
| Andre relaterte ytelser | 67 893 | 59 439 |
| Sum | 1 874 835 | 3 463 944 |

Mer om årsverk og lønn

- Det er gitt ytelser til ledende personer i selskapet. Lønn til daglig leder og styremedlem.
- Virksomheten er pliktig til å ha pensjonsordning etter reglene for OTP og har etablert ordning i tråd med kravene i loven.

Note 2 - Antall årsverk

Antall årsverk sysselsatt i regnskapsåret: 2

Note 3 - Varige driftsmidler/anleggsmidler

| Varige driftsmidler | Driftsløsøre, inventar o.l |
|--|-------------------------------|
| Anskaffelseskost pr 01.01 | 40 377 |
| Tilgang i året | 0 |
| Avgang i året | 0 |
| Anskaffelseskost pr 31.12 | 40 377 |
| Akkumulert av- og nedskrivninger 01.01 | 0 |
| Akkumulert av- og nedskrivninger 31.12 | -12 954 |
| Balanseført verdi pr 31.12 | 27 423 |
| Årets av- og nedskrivninger | 12 954 |
| Økonomisk levetid | 5 |
| Avskrivningsplan | Lineær |

Note 4 - Spesifisering av skatt

| Skattekostnad | 2023 | 2022 |
|--|-----------------|---------------|
| Betalbar skatt på alminnelig inntekt | 0 | 9 655 |
| +/- Endringer i utsatt skatt/utsatt skattefordel | -2 313 | 0 |
| Skattekostnad | -2 313 | 9 655 |
| Skattepliktig inntekt | | |
| Resultat før skatt | -176 783 | 49 780 |
| Permanente forskjeller | 2 346 | 0 |
| +/- Endring i midlertidige forskjeller | 6 982 | -5 894 |
| Skattepliktig inntekt | -167 454 | 43 886 |
| Betalbar skatt i balansen | | |
| Betalbar skatt på årets resultat | 0 | 9 655 |
| Sum betalbar skatt i balansen | 0 | 9 655 |



HAVBRUKSPARTNER AS
818 865 082

Note 5 - Konsern, tilknyttet selskap m.v.

Kortsiktig gjeld

| | 2023 | 2022 |
|--|--------|--------|
| Samlet beløp som gjelder foretak i samme konsern | 50 000 | 49 900 |

Mer om tilknyttet selskap/datterselskap

Eier 100% av aksjene i datterselskapet Suleinteressene AS.

Note 6 - Bankinnskudd

| | 31.12.2023 |
|---|-------------------|
| I posten for bankinnskudd inngår egen konto for bundne skattetrekksmidler med Skyldig skattetrekk | 41 293 -41 293 |

Note 7 - Egenkapital

| | Selskapskapital | Opptjent egenkapital | Sum |
|-------------------------------|-----------------|----------------------|----------------|
| Egenkapital 31.12.2022 | 300 000 | 368 610 | 668 610 |
| Årsresultat | 0 | -174 470 | -174 470 |
| Egenkapital 31.12.2023 | 300 000 | 194 141 | 494 141 |

Lån og sikkerhetsstillelse til ledende personer, eiere med videre

Det er ikke gitt lån eller sikkerhetsstillelse til medlemmer av styrende organer.

 BankID Signing
Øyvind Kråkås
2024-04-29

 BankID Signing
Johnny Kristoffer Kjæmperes
2024-04-29

 BankID Signing
Arlid Høgenes
2024-04-29



Årsregnskap for
HAVBRUKSPARTNER AS

818865082

Regnskapsår
01.01.2023 - 31.12.2023



HAVBRUKSPARTNER AS
818 865 082

Resultatregnskap

| | Note | 2023 | 2022 |
|------------------------------------|------|-------------------|-------------------|
| Driftsinntekter | | | |
| Salgsinntekt | | 3 250 439 | 5 069 950 |
| Annen driftsinntekt | | 206 230 | 172 629 |
| Sum driftsinntekter | | 3 456 669 | 5 242 579 |
| Driftskostnader | | | |
| Varekostnad | | -866 240 | -741 110 |
| Lønnskostnad | 1, 2 | -1 874 835 | -3 463 944 |
| Avskrivning på varige driftsmidler | 3 | -12 954 | -6 904 |
| Annen driftskostnad | | -872 998 | -976 333 |
| Sum driftskostnader | | -3 627 027 | -5 188 291 |
| Driftsresultat | | -170 358 | 54 288 |
| Finansinntekter | | | |
| Annen renteinntekt | | 1 142 | 270 |
| Sum finansinntekter | | 1 142 | 270 |
| Finanskostnader | | | |
| Annen rentekostnad | | -7 567 | -4 778 |
| Sum finanskostnader | | -7 567 | -4 778 |
| Netto finans | | -6 425 | -4 508 |
| Resultat før skattekostnad | | -176 783 | 49 780 |
| Skattekostnad | 4 | 2 313 | -10 951 |
| Årsresultat | | -174 470 | 38 829 |
| Overføringer | | | |
| Annen egenkapital | | -174 470 | 38 829 |
| Sum overføringer | | -174 470 | 38 829 |



HAVBRUKSPARTNER AS
818 865 082

Balanse

| | Note | 31.12.2023 | 31.12.2022 |
|--|------|----------------|------------------|
| EIENDELER | | | |
| Anleggsmidler | | | |
| Varige driftsmidler | | | |
| Driftsløsøre, inventar, verktøy, kontormaskiner, ol. | 3 | 27 423 | 40 377 |
| Sum varige driftsmidler | | 27 423 | 40 377 |
| Finansielle anleggsmidler | | | |
| Investering i datterselskap | 5 | 225 000 | 225 000 |
| Sum finansielle anleggsmidler | | 225 000 | 225 000 |
| Sum anleggsmidler | | 252 423 | 265 377 |
| Omløpsmidler | | | |
| Fordringer | | | |
| Kundefordringer | | 188 783 | 391 281 |
| Andre kortsiktige fordringer | | 22 837 | 157 960 |
| Sum fordringer | | 211 620 | 549 241 |
| Bankinnskudd, kontanter og lignende | | | |
| Bankinnskudd, kontanter og lignende | 6 | 461 888 | 755 458 |
| Sum bankinnskudd, kontanter og lignende | | 461 888 | 755 458 |
| Sum omløpsmidler | | 673 508 | 1 304 699 |
| SUM EIENDELER | | 925 931 | 1 570 076 |



HAVBRUKSPARTNER AS
818 865 082

Balanse

| | Note | 31.12.2023 | 31.12.2022 |
|--|------|----------------|------------------|
| EGENKAPITAL OG GJELD | | | |
| Egenkapital | | | |
| Innskutt egenkapital | | | |
| Aksjekapital | 7 | 300 000 | 300 000 |
| Sum innskutt egenkapital | | 300 000 | 300 000 |
| Opptjent egenkapital | | | |
| Annen egenkapital | 7 | 194 141 | 368 610 |
| Sum opptjent egenkapital | | 194 141 | 368 610 |
| Sum egenkapital | | 494 141 | 668 610 |
| Gjeld | | | |
| Avsetning og forpliktelser | | | |
| Utsatt skatt | 4 | 0 | 2 313 |
| Sum avsetning for forpliktelser | | 0 | 2 313 |
| Kortsiktig gjeld | | | |
| Leverandørgjeld | | 5 598 | 207 888 |
| Betalbar skatt | 4 | 0 | 9 655 |
| Skyldige offentlige avgifter | 6 | 203 383 | 317 238 |
| Kortsiktig konserngjeld | 5 | 50 000 | 50 000 |
| Annen kortsiktig gjeld | | 172 808 | 314 372 |
| Sum kortsiktig gjeld | | 431 789 | 899 153 |
| Sum gjeld | | 431 789 | 901 466 |
| SUM EGENKAPITAL OG GJELD | | 925 930 | 1 570 076 |

Bergen, 29.04.2024

Arild Hagenes
styrets leder

Johnny Kristoffer Kjæmpenes
styremedlem

Øyvind Kråkås
styremedlem / daglig leder



HAVBRUKSPARTNER AS
818 865 082

Noter

Regnskapsprinsipper

Årsregnskapet er satt opp i samsvar med regnskapsloven og god regnskapsskikk for små foretak.

Salgsinntekter

Inntektsføring ved salg av varer skjer på leveringstidspunktet. Tjenester inntektsføres etter hvert som de leveres.

Klassifisering og vurdering av balanseposter

Anleggsmidler er eiendeler bestemt til varig eie eller bruk. Eiendeler som er knyttet til varekretsløpet er klassifisert som omløpsmidler. Fordringer klassifiseres som omløpsmidler hvis de forfaller til betaling innen ett år etter transaksjonsdagen. Tilsvarende klassifiseres gjeld som kortsiktig hvis gjelden forfaller til betaling innen ett år.

Omløpsmidler vurderes til laveste av anskaffelseskost og virkelig verdi. Kortsiktig gjeld balanseføres til nominelt beløp på etableringstidspunktet. Anleggsmidler vurderes til anskaffelseskost. Varige anleggsmidler avskrives etter en fornuftig avskrivningsplan. Anleggsmidlene nedskrives til virkelig verdi ved verdifall som ikke forventes å være forbigående. Langsiktig gjeld med unntak av andre avsetninger balanseføres til nominelt beløp på etableringstidspunktet.

Fordringer

Kundefordringer og andre fordringer er oppført i balansen til pålydende etter fradrag for avsetning til forventet tap. Avsetning til tap gjøres på grunnlag av individuelle vurderinger av de enkelte fordringene.

Varige driftsmidler

Varige driftsmidler balanseføres og avskrives over driftsmidlenes levetid dersom de har antatt levetid over 3 år og har en kostpris som overstiger kr 15 000. Direkte vedlikehold av driftsmidler kostnadsføres løpende under driftskostnader, mens påkostninger eller forbedringer tillegges driftsmidlets kostpris og avskrives i takt med driftsmidlet.

Skatt

Skattekostnaden i resultatregnskapet omfatter både periodens betalbare skatt og endring i utsatt skatt. Utsatt skatt er beregnet med 22% på grunnlag av de midlertidige forskjeller som eksisterer mellom regnskapsmessige og skattemessige verdier, samt skattemessig underskudd til fremføring ved utgangen av regnskapsåret. Skatteøkende og skattereduserende midlertidige forskjeller som reverserer eller kan reversere i samme periode er fastsatt og skattevirkningen er beregnet på nettogrunnlaget.

Selskapet har ikke endret regnskapsprinsipp fra 2022 til 2023.



HAVBRUKSPARTNER AS
818 865 082

Note 1 - Lønnskostnader

| Spesifikasjon av lønnskostnader | 2023 | 2022 |
|---------------------------------|------------------|------------------|
| Lønn | 1 454 043 | 2 777 716 |
| Arbeidsgiveravgift | 242 853 | 428 429 |
| Pensjonskostnader | 110 046 | 198 360 |
| Andre relaterte ytelser | 67 893 | 59 439 |
| Sum | 1 874 835 | 3 463 944 |

Mer om årsverk og lønn

- Det er gitt ytelser til ledende personer i selskapet. Lønn til daglig leder og styremedlem.
- Virksomheten er pliktig til å ha pensjonsordning etter reglene for OTP og har etablert ordning i tråd med kravene i loven.

Note 2 - Antall årsverk

Antall årsverk sysselsatt i regnskapsåret: 2

Note 3 - Varige driftsmidler/anleggsmidler

| Varige driftsmidler | Driftsløsøre, inventar o.l |
|--|-------------------------------|
| Anskaffelseskost pr 01.01 | 40 377 |
| Tilgang i året | 0 |
| Avgang i året | 0 |
| Anskaffelseskost pr 31.12 | 40 377 |
| Akkumulert av- og nedskrivninger 01.01 | 0 |
| Akkumulert av- og nedskrivninger 31.12 | -12 954 |
| Balanseført verdi pr 31.12 | 27 423 |
| Årets av- og nedskrivninger | 12 954 |
| Økonomisk levetid | 5 |
| Avskrivningsplan | Lineær |

Note 4 - Spesifisering av skatt

| Skattekostnad | 2023 | 2022 |
|--|-----------------|---------------|
| Betalbar skatt på alminnelig inntekt | 0 | 9 655 |
| +/- Endringer i utsatt skatt/utsatt skattefordel | -2 313 | 0 |
| Skattekostnad | -2 313 | 9 655 |
| Skattepliktig inntekt | | |
| Resultat før skatt | -176 783 | 49 780 |
| Permanente forskjeller | 2 346 | 0 |
| +/- Endring i midlertidige forskjeller | 6 982 | -5 894 |
| Skattepliktig inntekt | -167 454 | 43 886 |
| Betalbar skatt i balansen | | |
| Betalbar skatt på årets resultat | 0 | 9 655 |
| Sum betalbar skatt i balansen | 0 | 9 655 |



HAVBRUKSPARTNER AS
818 865 082

Note 5 - Konsern, tilknyttet selskap m.v.

Kortsiktig gjeld

| | 2023 | 2022 |
|--|--------|--------|
| Samlet beløp som gjelder foretak i samme konsern | 50 000 | 49 900 |

Mer om tilknyttet selskap/datterselskap

Eier 100% av aksjene i datterselskapet Suleinteressene AS.

Note 6 - Bankinnskudd

| | 31.12.2023 |
|---|-------------------|
| I posten for bankinnskudd inngår egen konto for bundne skattetrekksmidler med Skyldig skattetrekk | 41 293 -41 293 |

Note 7 - Egenkapital

| | Selskapskapital | Opptjent egenkapital | Sum |
|-------------------------------|-----------------|----------------------|----------------|
| Egenkapital 31.12.2022 | 300 000 | 368 610 | 668 610 |
| Årsresultat | 0 | -174 470 | -174 470 |
| Egenkapital 31.12.2023 | 300 000 | 194 141 | 494 141 |

Lån og sikkerhetsstillelse til ledende personer, eiere med videre

Det er ikke gitt lån eller sikkerhetsstillelse til medlemmer av styrende organer.