



## ÅRSREGNSKAPET FOR REGNSKAPSÅRET 2023 - GENERELL INFORMASJON

### Enheten

Organisasjonsnummer: 923 215 867  
Organisasjonsform: Aksjeselskap  
Foretaksnavn: HAWII ANALYSE AS  
Forretningsadresse: Tjuvholmen allé 3  
0252 OSLO

### Regnskapsår

Årsregnskapets periode: 01.01.2023 - 31.12.2023

### Konsern

Morselskap i konsern: Nei

### Regnskapsregler

Regler for små foretak benyttet: Ja  
Benyttet ved utarbeidelsen av årsregnskapet til selskapet: Regnskapslovens alminnelige regler

### Årsregnskapet fastsatt av kompetent organ

Bekreftet av representant for selskapet: Ravn Wiik Steinsvåg  
Dato for fastsettelse av årsregnskapet: 24.05.2024

### Grunnlag for avgivelse

År 2023: Årsregnskapet er elektronisk innlevert  
År 2022: Tall er hentet fra elektronisk innlevert årsregnskap fra 2023

*Det er ikke krav til at årsregnskapet m.v. som sendes til Regnskapsregisteret er undertegnet. Kontrollen på at dette er utført ligger hos revisor/enhetens øverste organ. Sikkerheten ivaretas ved at innsender har rolle/rettighet for innsending av årsregnskapet via Altinn, og ved at det bekreftes at årsregnskapet er fastsatt av kompetent organ.*

Brønnøysundregistrene, 02.08.2024



### Resultatregnskap

Beløp i: NOK	Note	2023	2022
<b>RESULTATREGNSKAP</b>			
<b>Inntekter</b>			
Salgsinntekt		3 045 822	2 944 697
<b>Sum inntekter</b>		<b>3 045 822</b>	<b>2 944 697</b>
<b>Kostnader</b>			
Varekostnad		1 391 344	219 346
Lønnskostnad	3, 2	451 353	1 354 434
Annen driftskostnad		923 474	1 294 527
<b>Sum kostnader</b>		<b>2 766 171</b>	<b>2 868 307</b>
<b>Driftsresultat</b>		<b>279 651</b>	<b>76 390</b>
<b>Finansinntekter og finanskostnader</b>			
Annen renteinntekt		468	0
Annen finansinntekt		1 564	408
<b>Sum finansinntekter</b>		<b>2 032</b>	<b>408</b>
Annen rentekostnad		223	119
Annen finanskostnad		15 711	3 140
<b>Sum finanskostnader</b>		<b>15 934</b>	<b>3 259</b>
<b>Netto finans</b>		<b>-13 902</b>	<b>-2 851</b>
<b>Resultat før skattekostnad</b>		<b>265 749</b>	<b>73 539</b>
Skattekostnad		58 499	16 462
<b>Årsresultat</b>		<b>207 250</b>	<b>57 077</b>
<b>Overføringer og disponeringer</b>			
Avgitt konsernbidrag		207 409	0
Udekket tap		-159	57 077
<b>Sum overføringer og disponeringer</b>		<b>207 250</b>	<b>57 077</b>



### Balanse

Beløp i: NOK	Note	2023	2022
<b>BALANSE - EIENDELER</b>			
<b>Anleggsmidler</b>			
<b>Immaterielle eiendeler</b>			
<b>Finansielle anleggsmidler</b>			
Andre langsiktige fordringer		23 340	23 340
<b>Sum finansielle anleggsmidler</b>		<b>23 340</b>	<b>23 340</b>
<b>Sum anleggsmidler</b>		<b>23 340</b>	<b>23 340</b>
<b>Omløpsmidler</b>			
<b>Varer</b>			
<b>Fordringer</b>			
Kundefordringer		241 884	256 220
Andre kortsiktige fordringer		770	-1 174
<b>Sum fordringer</b>		<b>242 654</b>	<b>255 046</b>
<b>Bankinnskudd, kontanter og lignende</b>			
Bankinnskudd, kontanter o.l.		350 891	87 761
<b>Sum bankinnskudd, kontanter og lignende</b>		<b>350 891</b>	<b>87 761</b>
<b>Sum omløpsmidler</b>		<b>593 545</b>	<b>342 807</b>
<b>SUM EIENDELER</b>		<b>616 885</b>	<b>366 147</b>
<b>BALANSE - EGENKAPITAL OG GJELD</b>			
<b>Egenkapital</b>			
<b>Innskutt egenkapital</b>			
Aksjekapital (selskapskapital)		30 000	30 000
<b>Sum innskutt egenkapital</b>		<b>30 000</b>	<b>30 000</b>
<b>Opptjent egenkapital</b>			
Annen egenkapital		108 845	109 004



### Balanse

<b>Beløp i: NOK</b>	<b>Note</b>	<b>2023</b>	<b>2022</b>
<b>Sum opptjent egenkapital</b>		<b>108 845</b>	<b>109 004</b>
<b>Sum egenkapital</b>		<b>138 845</b>	<b>139 004</b>
<b>Sum langsiktig gjeld</b>		<b>0</b>	<b>0</b>
<b>Kortsiktig gjeld</b>			
Leverandørgjeld		114 841	2 166
Betalbar skatt		16 462	16 462
Skyldig offentlige avgifter		37 295	165 640
Kortsiktig konserngjeld		265 908	0
Annen kortsiktig gjeld		43 534	42 875
<b>Sum kortsiktig gjeld</b>		<b>478 040</b>	<b>227 143</b>
<b>Sum gjeld</b>		<b>478 040</b>	<b>227 143</b>
<b>SUM EGENKAPITAL OG GJELD</b>		<b>616 885</b>	<b>366 147</b>
<b>POSTER UTENOM BALANSEN</b>			
Garantistillelser		0	0
Pantstillelser		0	0



## Brønnøysundregistrene

### ÅRSREGNSKAP FOR REGNSKAPSÅRET 2023 - GENERELL INFORMASJON

Journalnummer: 2024 692059

#### Enheten

Organisasjonsnummer: 923 215 867  
Organisasjonsform: Aksjeselskap  
Foretaksnavn: HAWII ANALYSE AS  
Forretningsadresse: Tjuvholmen allé 3  
0252 OSLO

#### Regnskapsår

Årsregnskapets periode: 01.01.2023 - 31.12.2023

#### Konsern

Morselskap i konsern: Nei

#### Regnskapsregler

Regler for små foretak benyttet: Ja  
Benyttet ved utarbeidelsen av  
årsregnskapet til selskapet: Regnskapslovens alminnelige regler

#### Årsregnskapet fastsatt av kompetent organ

Bekreftet av representant for selskapet: Ravn Wiik Steinsvåg  
Dato for fastsettelse av årsregnskapet: 24.05.2024

#### Revisjon

Selskapet har besluttet at årsregnskapet  
ikke skal revideres: Ja

#### Grunnlag for avgivelse

År 2023: Årsregnskap er elektronisk innlevert.  
År 2022: Tall er hentet fra elektronisk innlevert årsregnskap fra 2023.

*Det er ikke krav til at årsregnskapet m.v. som sendes til Regnskapsregisteret er undertegnet. Kontrollen på at dette er utført ligger hos revisor/enhetens øverste organ. Sikkerheten ivaretas ved at innsender har rolle/rettighet for innsending av årsregnskapet via Altinn, og ved at det bekreftes at årsregnskapet er fastsatt av kompetent organ.*

Brønnøysundregistrene, 01.08.2024



Organisasjonsnr: 923 215 867  
HAWII ANALYSE AS

## RESULTATREGNSKAP

Beløp i: NOK	Note	2023	2022
<b>RESULTATREGNSKAP</b>			
<b>Inntekter</b>			
Salgsinntekt		3 045 822	2 944 697
<b>Sum inntekter</b>		<b>3 045 822</b>	<b>2 944 697</b>
<b>Kostnader</b>			
Varekostnad		1 391 344	219 346
Lønnskostnad	3, 2	451 353	1 354 434
Annen driftskostnad		923 474	1 294 527
<b>Sum kostnader</b>		<b>2 766 171</b>	<b>2 868 307</b>
<b>Driftsresultat</b>		<b>279 651</b>	<b>76 390</b>
<b>Finansinntekter og finanskostnader</b>			
Annen renteinntekt		468	0
Annen finansinntekt		1 564	408
<b>Sum finansinntekter</b>		<b>2 032</b>	<b>408</b>
Annen rentekostnad		223	119
Annen finanskostnad		15 711	3 140
<b>Sum finanskostnader</b>		<b>15 934</b>	<b>3 259</b>
<b>Netto finans</b>		<b>-13 902</b>	<b>-2 851</b>
<b>Resultat før skattekostnad</b>		<b>265 749</b>	<b>73 539</b>
Skattekostnad		58 499	16 462
<b>Årsresultat</b>		<b>207 250</b>	<b>57 077</b>
<b>Overføringer og disponeringer</b>			
Avgitt konsernbidrag		207 409	0
Udekket tap		-159	57 077
<b>Sum overføringer og disponeringer</b>		<b>207 250</b>	<b>57 077</b>



Organisasjonsnr: 923 215 867  
HAWII ANALYSE AS

## BALANSE

Beløp i: NOK	Note	2023	2022
--------------	------	------	------

### BALANSE - EIENDELER

#### Anleggsmidler

##### Immaterielle eiendeler

##### Finansielle anleggsmidler

Andre langsiktige fordringer		23 340	23 340
------------------------------	--	--------	--------

Sum finansielle anleggsmidler		23 340	23 340
-------------------------------	--	--------	--------

Sum anleggsmidler		23 340	23 340
-------------------	--	--------	--------

#### Omløpsmidler

##### Varer

##### Fordringer

Kundefordringer		241 884	256 220
-----------------	--	---------	---------

Andre kortsiktige fordringer		770	-1 174
------------------------------	--	-----	--------

Sum fordringer		242 654	255 046
----------------	--	---------	---------

##### Bankinnskudd, kontanter og lignende

Bankinnskudd, kontanter o. l.		350 891	87 761
-------------------------------	--	---------	--------

Sum bankinnskudd, kontanter og lignende		350 891	87 761
---	--	---------	--------

Sum omløpsmidler		593 545	342 807
------------------	--	---------	---------

SUM EIENDELER		616 885	366 147
---------------	--	---------	---------

### BALANSE - EGENKAPITAL OG GJELD

#### Egenkapital

##### Innskutt egenkapital

Aksjekapital (selskapskapital)		30 000	30 000
--------------------------------	--	--------	--------

Sum innskutt egenkapital		30 000	30 000
--------------------------	--	--------	--------

##### Opptjent egenkapital

Annen egenkapital		108 845	109 004
-------------------	--	---------	---------

Sum opptjent egenkapital		108 845	109 004
--------------------------	--	---------	---------

Sum egenkapital		138 845	139 004
-----------------	--	---------	---------

Sum langsiktig gjeld		0	0
----------------------	--	---	---



<b>Kortsiktig gjeld</b>		
Leverandørgjeld	114 841	2 166
Betalbar skatt	16 462	16 462
Skyldig offentlige avgifter	37 295	165 640
Kortsiktig konserngjeld	265 908	0
Annen kortsiktig gjeld	43 534	42 875
<b>Sum kortsiktig gjeld</b>	<b>478 040</b>	<b>227 143</b>
<b>Sum gjeld</b>	<b>478 040</b>	<b>227 143</b>
<b>SUM EGENKAPITAL OG GJELD</b>	<b>616 885</b>	<b>366 147</b>
<b>POSTER UTENOM BALANSEN</b>		
Garantistillelser	0	0
Pantstillelser	0	0



Organisasjonsnr: 923 215 867  
HAWII ANALYSE AS

NOTEOPPLYSNINGER - SELSKAP - alle poster oppgitt i hele tall

Note  
1

#### Regnskapsprinsipper

Årsregnskapet er satt opp i samsvar med regnskapsloven og NRS 8 - God regnskapsskikk for små foretak. Inntektsføring ved salg av varer og tjenester skjer på leveringstidspunkt. Utgifter kostnadsføres i samme periode som tilhørende inntekt. Anleggsmidler vurderes til anskaffelseskost, men nedskrives til virkelig verdi dersom verdifallet er betydelig og ikke forventes å være forbigående. Varige driftsmidler balanseføres og avskrives over driftsmiddelets levetid. Omløpsmidler vurderes til laveste av anskaffelseskost og virkelig verdi. Markedsbaserte aksjer vurderes likevel til markedspris. Kundefordringer og andre fordringer er oppført i balansen til pålydende etter fradrag for avsetning til forventet tap. Avsetning til tap gjøres på grunnlag av individuelle vurderinger av de enkelte fordringer. Skattekostnaden i resultatregnskapet omfattes av periodens beregnede skatt. Utsatt skatt er beregnet med 22 % på grunnlag av de midlertidige forskjellene mellom regnskapsmessige og skattemessige verdier, samt selskapets fremførbare underskudd ved utgangen av regnskapsåret. Utsatt skattefordel balanseføres ikke i henhold til unntaksreglene for små foretak.

Note

Er det usikkerhet om fortsatt drift?: Nei

Note  
2

Antall årsverk i regnskapsåret  
1.00

Note  
3

#### Spesifisering av resultatregnskapet

##### Lønnskostnader

<u>Lønn</u>	<u>Årets</u>	<u>Fjorårets</u>
	356394.00	1098148.00
<u>Folketrygdavgift</u>	<u>Årets</u>	<u>Fjorårets</u>
	53834.00	162277.00
<u>Pensjonskostnader</u>	<u>Årets</u>	<u>Fjorårets</u>



	10807.00	20287.00
<u>Andre ytelser</u>	<u>Årets</u>	<u>Fjorårets</u>
	30318.00	73722.00
<u>Sum lønnskostnader</u>	<u>Årets</u>	<u>Fjorårets</u>
	451353.00	1354434.00

**Mer om årsverk og lønn**  
Se note 2.

#### Note

#### Ekstraordinære inntekter og kostnader

<u>Sum</u>		<u>Beløp</u>
<u>Balanseført verdi 31.12.</u>	<u>Varige driftsmidler</u>	<u>Immaterielle eiend.</u>

#### Konsernregnskap

#### Morselskapet sitt navn

#### Forretningskontor for morselskapet

#### Begrunnelse for at datterselskap er utelatt fra konsolideringen

<u>Samlet beløp - tilknyttet selskap</u>	<u>Årets</u>	<u>Fjorårets</u>
<u>Samlet beløp - foretak i samme konsern</u>	<u>Årets</u>	<u>Fjorårets</u>
<u>Samlet beløp - foretak i samme konsern</u>	<u>Årets</u>	<u>Fjorårets</u>
<u>Samlet beløp - felles kontrollert virksomhet</u>	<u>Årets</u>	<u>Fjorårets</u>
<u>Pantstillelse</u>		<u>Beløp</u>

#### Note

4

#### Fordringer

**Fordringer som forfaller senere enn ett år etter regnskapsårets slutt**  
23340.00



Mer om fordringer

Note

<u>Beholdning av egne aksjer</u>	<u>Antall</u>	<u>Pålydende</u>	<u>Andel av aksjek.</u>
----------------------------------	---------------	------------------	-------------------------

Erverv

Endringer i beholdning av aksjer i løpet av regnskapsåret

Avhendelse

Endringer i beholdning av aksjer i løpet av regnskapsåret

Samvirkeforetak

Vedtektsbestemmelser/årsmøtevedtak/forslag til vedtak om medlemskapskonti

Mer om aksjer



Hawii Analyse AS 2023

Resultatregnskap

Resultatregnskap	Note	2023	2022
DRIFTSRESULTAT			
Driftsinntekter			
Sølgsinntekt		3.045.822	2.944.697
Sum Driftsinntekter		3.045.822	2.944.697
Driftskostnader			
Varekostnad		1.391.344	219.346
Lønnskostnad	3, 2	451.353	1.354.434
Annen driftskostnad		923.474	1.294.527
Sum Driftskostnader		2.766.171	2.868.307
DRIFTSRESULTAT		279.651	76.390
FINANSPOSTER			
Finansinntekter			
Annen renteinntekt		468	-
Annen finansinntekt		1.564	408
Sum Finansinntekter		2.032	408
Finanskostnader			
Annen rentekostnad		223	119
Annen finanskostnad		15.711	3.140
Sum Finanskostnader		15.934	3.259
NETTO FINANSPOSTER		(13.902)	(2.851)
Resultat før skatt Resultatregnskap		265.749	73.539
Skattekostnad Skattekostnad		58.499	16.462
Årsresultat		207.250	57.077
Overføringer og disponeringer			
Avgitt konsernbidrag		207.409	-
Udekket tap		(159)	57.077
Sum overføringer og disponeringer Overføringer og disponeringer		207.250	57.077



Balanse	Note	2023	2022
Balanse - Eiendeler			
ANLEGGSMIDLER			
Immaterielle eiendeler			
Sum Immaterielle eiendeler		-	-
Varige driftsmidler			
Sum Varige driftsmidler		-	-
Finansielle anleggsmidler			
Andre langsiktige fordringer		23.340	23.340
Sum Finansielle anleggsmidler		23.340	23.340
<b>SUM ANLEGGSMIDLER</b>		<b>23.340</b>	<b>23.340</b>
OMLØPSMIDLER			
Varer			
Sum Varer		-	-
Fordringer			
Andre kortsiktige fordringer		770	(1.174)
Kundefordringer		241.884	256.220
Sum Fordringer		242.654	255.046
Investeringer			
Sum Investeringer		-	-
Bankinnskudd, kontanter o.l.			
Bankinnskudd, kontanter o.l.		350.891	87.761
Sum Bankinnskudd, kontanter o.l.		350.891	87.761
<b>SUM OMLØPSMIDLER</b>		<b>593.545</b>	<b>342.807</b>
Sum eiendeler Balanse - Eiendeler		616.885	366.147



Balanse - Egenkapital og gjeld	Note	2023	2022
<b>EGENKAPITAL</b>			
Innskutt egenkapital			
Aksjekapital (selskapskapital)		30.000	30.000
Sum Innskutt egenkapital		30.000	30.000
Opptjent egenkapital			
Annen egenkapital		108.845	109.004
Sum Opptjent egenkapital		108.845	109.004
<b>SUM EGENKAPITAL</b>		<b>138.845</b>	<b>139.004</b>
<b>GJELD</b>			
Avsetning for forpliktelser			
Sum Avsetning for forpliktelser		-	-
Annen langsiktig gjeld			
Sum Annen langsiktig gjeld		-	-
Kortsiktig gjeld			
Leverandørgjeld		114.841	2.166
Konserngjeld, kortsiktig		265.908	-
Betalbar skatt		16.462	16.462
Skyldig offentlige avgifter		37.295	165.640
Annen kortsiktig gjeld		43.534	42.875
Sum Kortsiktig gjeld		478.040	227.143
<b>SUM GJELD</b>		<b>478.040</b>	<b>227.143</b>
Sum egenkapital og gjeld Balanse - Egenkapital og gjeld		616.885	366.147

24.05.2024

  
Ludvig Advocaat Kraft  
Styreleder

  
Amir Folkestad Habhab  
Styreleder

  
Knut Ravn Wiik Steinsvåg  
Daglig Leder



## NOTE 1 - Regnskapsprinsipper

### **NOTE 1 - Regnskapsprinsipper**

Årsregnskapet er satt opp i samsvar med regnskapsloven og NRS 8 - God regnskapskikk for små foretak.

**Inntektsføring** ved salg av varer og tjenester skjer på leveringstidspunkt. Utgifter kostnadsføres i samme periode som tilhørende inntekt.

**Anleggsmidler** vurderes til anskaffelseskost, men nedskrives til virkelig verdi dersom verdifallet er betydelig og ikke forventes å være forbigående. Varige driftsmidler balanseføres og avskrives over driftsmiddelets levetid

**Omløpsmidler** vurderes til laveste av anskaffelseskost og virkelig verdi.

**Kundefordringer** og **andre fordringer** er oppført i balansen til pålydende etter fradrag for avsetning til forventet tap. Avsetning til tap gjøres på grunnlag av individuelle vurderinger av de enkelte fordringer.

**Skattekostnaden** i resultatregnskapet omfattes av periodens beregnede skatt. Utsatt skatt er beregnet med 22 % på grunnlag av de midlertidige forskjellene mellom regnskapsmessige og skattemessige verdier, samt selskapets fremførbare underskudd ved utgangen av regnskapsåret. Utsatt skattefordel balanseføres ikke i henhold til unntaksreglene for små foretak.



NOTE 2 - Antall årsverk

Selskapet har hatt en ansatt i perioden

Selskapet ble i 2023 kjøpt opp av Marketer Real Estate Technology AS, og ble videre et datterselskap av Plot.AI AS. Ansatte i Hawii ble på dette tidspunktet ansatt i Plot.AI, og det var med dette 0 ansatte i Hawii per 31.12.2023



NOTE 3 - Lønnskostnader

	2023	2022
Lønn	356.394	1.098.148
Arbeidsgiveravgift	53.834	162.277
OTP	10.807	20.287
Andre personalkostnader	30.318	73.722
Sum lønnskostnader	451.353	1.354.434



NOTE 4 Konserntilhørighet

Morselskap:

Foretaksnavn: Plot.Ai AS

Forretningsadresse: Tjuvholmen Alle 3, 0252 Oslo

Konsernregnskap utarbeides i Marketer Real Estate Technologies AS.

Forretningsadresse: Tjuvholmen Alle 3, 0252 Oslo



NOTE 5 - Fordringer

Selskapet har kr. 23 340 i fordringer som forfaller senere enn et år etter regnskapsåret 2023 slutt





## Audit trail


Title	Hawii Analyse Signering Årsregnskap 2023
File name	Hawii_AS_-_Årsreg..._-_2024.05.24.pdf
Document ID	44af678900c3e5c8d154cf3697ca732ddee5fd4
Audit trail date format	MM / DD / YYYY
Status	• Signed

## Document History

 **07 / 05 / 2024**  
SENT 08:00:44 UTC  
Sent for signature to Ludvig Mathias Advocaat Kraft (ludvig@marketer.tech), Amir Folkestad Habhab (afh@marketer.tech) and Knut Ravn Wiik Steinsvåg (ravn@marketer.tech) from olekristian@marketer.tech  
IP: 195.1.208.28

 **07 / 05 / 2024**  
VIEWED 08:06:03 UTC  
Viewed by Ludvig Mathias Advocaat Kraft (ludvig@marketer.tech)  
IP: 77.16.32.216

 **07 / 05 / 2024**  
SIGNED 08:06:17 UTC  
Signed by Ludvig Mathias Advocaat Kraft (ludvig@marketer.tech)  
IP: 77.16.32.216

 **07 / 05 / 2024**  
VIEWED 08:16:18 UTC  
Viewed by Amir Folkestad Habhab (afh@marketer.tech)  
IP: 85.166.162.34



## Audit trail

Title	Hawii Analyse Signering Årsregnskap 2023
File name	Hawii_AS_-_Årsreg..._-_2024.05.24.pdf
Document ID	44af678900c3e5c8d154cf3697ca732ddee5fd4
Audit trail date format	MM / DD / YYYY
Status	• Signed

## Document History

 SIGNED	<b>07 / 05 / 2024</b> 08:16:28 UTC	Signed by Amir Folkestad Habhab (afh@marketer.tech) IP: 85.166.162.34
 VIEWED	<b>07 / 05 / 2024</b> 12:27:41 UTC	Viewed by Knut Ravn Wiik Steinsvåg (ravn@marketer.tech) IP: 195.1.208.28
 SIGNED	<b>07 / 05 / 2024</b> 12:28:24 UTC	Signed by Knut Ravn Wiik Steinsvåg (ravn@marketer.tech) IP: 195.1.208.28
 COMPLETED	<b>07 / 05 / 2024</b> 12:28:24 UTC	The document has been completed.