



ÅRSREGNSKAPET FOR REGNSKAPSÅRET 2021 - GENERELL INFORMASJON

Enheten

Organisasjonsnummer: 923 125 973
Organisasjonsform: Aksjeselskap
Foretaksnavn: MAGNUSSOENS AS
Forretningsadresse: Kingos gate 24
0457 OSLO

Regnskapsår

Årsregnskapets periode: 01.01.2021 - 31.12.2021

Konsern

Morselskap i konsern: Nei

Regnskapsregler

Regler for små foretak benyttet: Ja
Benyttet ved utarbeidelsen av årsregnskapet til selskapet: Regnskapslovens alminnelige regler

Årsregnskapet fastsatt av kompetent organ

Bekreftet av representant for selskapet: KUNST & KULTUR REGNSKAP AS

Dato for fastsettelse av årsregnskapet: 24.05.2022

Grunnlag for avgivelse

År 2021: Årsregnskapet er elektronisk innlevert
År 2020: Tall er hentet fra elektronisk innlevert årsregnskap fra 2021

Det er ikke krav til at årsregnskapet m.v. som sendes til Regnskapsregisteret er undertegnet. Kontrollen på at dette er utført ligger hos revisor/enhetens øverste organ. Sikkerheten ivaretas ved at innsender har rolle/rettighet for innsending av årsregnskapet via Altinn, og ved at det bekreftes at årsregnskapet er fastsatt av kompetent organ.



Brønnøysundregistrene

Brønnøysundregistrene Årsregnskap regnskapsåret 2021 for 923125973

Postadresse: 8910 Brønnøysund

Telefoner: Opplysningstelefonen 75 00 75 00 Telefaks 75 00 75 05

E-post: firmapost@brreg.no Internett: www.brreg.no

Organisasjonsnummer: 974 760 673



Resultatregnskap

Beløp i: NOK	Note	2021	2020
RESULTATREGNSKAP			
Inntekter			
Salgsinntekt		2 434 755	2 848 863
Sum inntekter		2 434 755	2 848 863
Kostnader			
Varekostnad		14 063	
Lønnskostnad	1	878 570	953 427
Avskrivning av driftsmidler og immaterielle eiendeler	2	30 253	10 297
Nedskrivning av varige driftsmidler og immaterielle eiendeler	2		
Annen driftskostnad		468 154	643 305
Sum kostnader		1 391 039	1 607 029
Driftsresultat		1 043 715	1 241 835
Finansinntekter og finanskostnader			
Annen renteinntekt			64
Sum finansinntekter			64
Netto finans			64
Ordinært resultat før skattekostnad		1 043 715	1 241 898
Skattekostnad på ordinært resultat	3	229 616	273 218
Ordinært resultat etter skattekostnad		814 099	968 680
Årsresultat	5	814 099	968 680
Årsresultat etter minoritetsinteresser		814 099	968 680
Totalresultat		814 099	968 680
Overføringer og disponeringer			
Ordinært utbytte		700 000	961 000
Avsatt til annen egenkapital		114 099	7 680
Sum overføringer og disponeringer		814 099	968 680



Balanse

Beløp i: NOK	Note	2021	2020
BALANSE - EIENDELER			
Anleggsmidler			
Immaterielle eiendeler			
Utsatt skattefordel	3		
Varige driftsmidler			
Maskiner og anlegg	2		
Driftsløsøre, inventar o.a. utstyr	2	270 266	131 219
Sum varige driftsmidler	2	270 266	131 219
Sum anleggsmidler		270 266	131 219
Omløpsmidler			
Varer			
Fordringer			
Kundefordringer		54 136	-78 000
Andre kortsiktige fordringer		79 837	
Sum fordringer		133 973	-78 000
Bankinnskudd, kontanter og lignende			
Bankinnskudd, kontanter o.l.	6	871 409	1 387 123
Sum bankinnskudd, kontanter og lignende		871 409	1 387 123
Sum omløpsmidler		1 005 382	1 309 123
SUM EIENDELER		1 275 648	1 440 342
BALANSE - EGENKAPITAL OG GJELD			
Egenkapital			
Innskutt egenkapital			
Aksjekapital	4	30 000	30 000
Beholdning av egne aksjer	4		
Annen innskutt egenkapital			-9 500



Balanse

Beløp i: NOK	Note	2021	2020
Sum innskutt egenkapital		30 000	20 500
Opptjent egenkapital			
Annen egenkapital	7	114 371	9 772
Sum opptjent egenkapital		114 371	9 772
Sum egenkapital	5	144 371	30 272
Gjeld			
Langsiktig gjeld			
Utsatt skatt	3	11 635	7 075
Sum avsetninger for forpliktelser		11 635	7 075
Annen langsiktig gjeld			
Sum langsiktig gjeld		11 635	7 075
Kortsiktig gjeld			
Leverandørgjeld		46 095	12 119
Betalbar skatt	3	225 057	264 054
Skyldig offentlige avgifter		46 588	50 352
Utbytte		700 000	961 000
Annen kortsiktig gjeld		101 902	115 470
Sum kortsiktig gjeld		1 119 642	1 402 995
Sum gjeld		1 131 277	1 410 070
SUM EGENKAPITAL OG GJELD		1 275 648	1 440 342



Brønnøysundregistrene

ÅRSREGNSKAP FOR REGNSKAPSÅRET 2021 - GENERELL INFORMASJON

Journalnummer: 2022 463857

Enheten

Organisasjonsnummer: 923 125 973
Organisasjonsform: Aksjeselskap
Foretaksnavn: MAGNUSOENS AS
Forretningsadresse: Kingos gate 24
0457 OSLO

Regnskapsår

Årsregnskapets periode: 01.01.2021 - 31.12.2021

Konsern

Morselskap i konsern: Nei

Regnskapsregler

Regler for små foretak benyttet: Ja
Benyttet ved utarbeidelsen av
årsregnskapet til selskapet: Regnskapslovens alminnelige regler
Har utarbeidet 'land-for-land' rapport: Ja

Årsregnskapet fastsatt av kompetent organ

Bekreftet av representant for selskapet: KUNST & KULTUR REGNSKAP AS
Dato for fastsettelse av årsregnskapet: 24.05.2022

Revisjon

Selskapet har besluttet at årsregnskapet
ikke skal revideres: Ja
Årsregnskapet er utarbeidet av ekstern
autorisert regnskapsfører: Ja
Ekstern autorisert regnskapsfører har i
løpet av regnskapsåret bistått ved den
løpende regnskapsføringen eller utført
andre tjenester for selskapet enn å
utarbeide årsregnskapet: Ja

Grunnlag for avgivelse

År 2021: Årsregnskap er elektronisk innlevert.
År 2020: Tall er hentet fra elektronisk innlevert årsregnskap fra 2021.

Det er ikke krav til at årsregnskapet m.v. som sendes til Regnskapsregisteret er undertegnet. Kontrollen på at dette er utført ligger hos revisor/enhetens øverste organ. Sikkerheten ivaretas ved at innsender har rolle/rettighet for innsending av årsregnskapet via Altinn, og ved at det bekreftes at årsregnskapet er fastsatt av kompetent organ.

Brønnøysundregistrene, 16.06.2022

Brønnøysundregistrene
Postadresse: Postboks 900, 8910 Brønnøysund
Telefon: 75 00 75 00
E-post: firmapost@brreg.no Internett: www.brreg.no
Organisasjonsnummer: 974 760 673



Organisasjonsnr: 923 125 973
MAGUSSOENS AS

RESULTATREGNSKAP

Beløp i: NOK	Note	2021	2020
RESULTATREGNSKAP			
Inntekter			
Salgsinntekt		2 434 755	2 848 863
Sum inntekter		2 434 755	2 848 863
Kostnader			
Varekostnad		14 063	
Lønnskostnad	1	878 570	953 427
Avskrivning av driftsmidler og immaterielle eiendeler	2	30 253	10 297
Nedskrivning av varige driftsmidler og immaterielle eiendeler	2		
Annen driftskostnad		468 154	643 305
Sum kostnader		1 391 039	1 607 029
Driftsresultat		1 043 715	1 241 835
Finansinntekter og finanskostnader			
Annen renteinntekt			64
Sum finansinntekter			64
Netto finans			64
Ordinært resultat før skattekostnad		1 043 715	1 241 898
Skattekostnad på ordinært resultat	3	229 616	273 218
Ordinært resultat etter skattekostnad		814 099	968 680
Årsresultat	5	814 099	968 680
Årsresultat etter minoritetsinteresser		814 099	968 680
Totalresultat		814 099	968 680
Overføringer og disponeringer			
Ordinært utbytte		700 000	961 000
Avsatt til annen egenkapital		114 099	7 680
Sum overføringer og disponeringer		814 099	968 680



Organisasjonsnr: 923 125 973
MAGUSSOENS AS

BALANSE

Beløp i: NOK **Note** **2021** **2020**

BALANSE - EIENDELER

Anleggsmidler

Immaterielle eiendeler

Utsatt skattefordel 3

Varige driftsmidler

Maskiner og anlegg 2

Driftsløsøre, inventar o.

a. utstyr 2

Sum varige driftsmidler 2

270 266

131 219

270 266

131 219

Sum anleggsmidler

270 266

131 219

Omløpsmidler

Varer

Fordringer

Kundefordringer

54 136

-78 000

Andre kortsiktige

fordringer

79 837

Sum fordringer

133 973

-78 000

Bankinnskudd, kontanter og lignende

Bankinnskudd, kontanter o.

l.

6

871 409

1 387 123

Sum bankinnskudd,

kontanter og lignende

871 409

1 387 123

Sum omløpsmidler

1 005 382

1 309 123

SUM EIENDELER

1 275 648

1 440 342

BALANSE - EGENKAPITAL OG GJELD

Egenkapital

Innskutt egenkapital

Aksjekapital

4

30 000

30 000

Beholdning av egne aksjer

4

Annen innskutt egenkapital

-9 500

Sum innskutt egenkapital

30 000

20 500

Opptjent egenkapital

Annen egenkapital

7

114 371

9 772

Sum opptjent egenkapital

114 371

9 772

Sum egenkapital

5

144 371

30 272



Gjeld			
Langsiktig gjeld			
Utsatt skatt	3	11 635	7 075
Sum avsetninger for forpliktelses		11 635	7 075
Annen langsiktig gjeld			
Sum langsiktig gjeld		11 635	7 075
Kortsiktig gjeld			
Leverandørgjeld		46 095	12 119
Betalbar skatt	3	225 057	264 054
Skyldig offentlige avgifter		46 588	50 352
Utbytte		700 000	961 000
Annen kortsiktig gjeld		101 902	115 470
Sum kortsiktig gjeld		1 119 642	1 402 995
Sum gjeld		1 131 277	1 410 070
SUM EGENKAPITAL OG GJELD		1 275 648	1 440 342



Organisasjonsnr: 923 125 973
MAGNUSSOENS AS

NOTEOPPLYSNINGER - SELSKAP - alle poster oppgitt i hele tall

Note

Antall aksjer og aksjeeiere

Note

Antall årsverk i regnskapsåret

Virksomheten har hatt følgende antall årsverk:
1.00

Omløpsmidler Startdato Sluttdato Endring

Skattemessig fremf.undersk. Startdato Sluttdato Endring

Kortsiktig gjeld Startdato Sluttdato Endring



Årsregnskap 2021 Magnussoens AS

Resultatregnskap
Balanse
Noter til regnskapet



Org.nr.: 923 125 973



RESULTATREGNSKAP

MAGNUSSOENS AS

DRIFTSINNEKTER OG DRIFTSKOSTNADER	Note	2021	2020
Salgsinntekt		2 434 755	2 848 863
Sum driftsinntekter		2 434 755	2 848 863
Varekostnad		14 063	0
Lønnskostnad	1	878 570	953 427
Avskrivning av driftsmidler og immaterielle eiendeler	2	30 253	10 297
Annen driftskostnad		468 154	643 305
Sum driftskostnader		1 391 039	1 607 029
Driftsresultat		1 043 715	1 241 835
FINANSINNEKTER OG FINANSKOSTNADER			
Annen renteinntekt		0	64
Resultat av finansposter		0	64
Ordinært resultat før skattekostnad		1 043 715	1 241 898
Skattekostnad på ordinært resultat	3	229 616	273 218
Ordinært resultat		814 099	968 680
EKSTRAORDINÆRE INNEKTER OG KOSTNADER			
Årsresultat	5	814 099	968 680
OVERFØRINGER			
Avsatt til utbytte		700 000	961 000
Avsatt til annen egenkapital		114 099	7 680
Sum overføringer		814 099	968 680



BALANSE

MAGNUSSOENS AS

EIENDELER	Note	2021	2020
ANLEGGSMIDLER			
IMMATERIELLE EIENDELER			
VARIGE DRIFTSMIDLER			
Driftsløsøre, inventar o.a. utstyr	2	270 266	131 219
Sum varige driftsmidler	2	270 266	131 219
FINANSIELLE ANLEGGSMIDLER			
Sum anleggsmidler		270 266	131 219
OMLØPSMIDLER			
FORDRINGER			
Kundefordringer		54 136	-78 000
Andre kortsiktige fordringer		79 837	0
Sum fordringer		133 973	-78 000
INVESTERINGER			
Bankinnskudd, kontanter o.l.	6	871 409	1 387 123
Sum omløpsmidler		1 005 382	1 309 123
Sum eiendeler		1 275 648	1 440 342



BALANSE

MAGNUSOENS AS

EGENKAPITAL OG GJELD	Note	2021	2020
EGENKAPITAL			
INNSKUTT EGENKAPITAL			
Aksjekapital	4	30 000	30 000
Annen innskutt egenkapital		0	-9 500
Sum innskutt egenkapital		30 000	20 500
OPPTJENT EGENKAPITAL			
Annen egenkapital	7	114 371	9 772
Sum opptjent egenkapital		114 371	9 772
Sum egenkapital	5	144 371	30 272
GJELD			
AVSETNING FOR FORPLIKTELSER			
Utsatt skatt	3	11 635	7 075
Sum avsetning for forpliktelser		11 635	7 075
ANNEN LANGSIKTIG GJELD			
KORTSIKTIG GJELD			
Leverandørgjeld		46 095	12 119
Betalbar skatt	3	225 057	264 054
Skyldig offentlige avgifter		46 588	50 352
Utbytte		700 000	961 000
Annen kortsiktig gjeld		101 902	115 470
Sum kortsiktig gjeld		1 119 642	1 402 995
Sum gjeld		1 131 277	1 410 070
Sum egenkapital og gjeld		1 275 648	1 440 342

Oslo, 24.05.2022
Styret i Magnussoens AS

Vidar Magnussen
styreleder

Åslaug Løseth Magnusson
styremedlem



Regnskapsprinsipper

Årsregnskapet er satt opp i samsvar med regnskapsloven og NRS 8 - God regnskapsskikk for små foretak.

DRIFTSINNETEKTER

Inntektsføring ved salg av varer skjer på leveringstidspunktet. Tjenester inntektsføres etter hvert som de leveres.

SKATT

Skattekostnaden i resultatregnskapet omfatter både periodens betalbare skatt og endring i utsatt skatt. Utsatt skatt er beregnet med 22 % på grunnlag av de midlertidige forskjeller som eksisterer mellom regnskapsmessige og skattemessige verdier, samt ligningsmessig underskudd til fremføring ved utgangen av regnskapsåret. Skatteøkende og skattereduserende midlertidige forskjeller som reverserer eller kan reverseres i samme periode er utlignet og nettoført.

KLASSIFISERING OG VURDERING AV ANLEGGSMIDLER

Anleggsmidler omfatter eiendeler bestemt til varig eie og bruk. Anleggsmidler er vurdert til anskaffelseskost. Varige driftsmidler balanseføres og avskrives over driftsmidlets økonomiske levetid. Varige driftsmidler nedskrives til gjenvinnbart beløp ved verdifall som forventes ikke å være forbigående. Gjenvinnbart beløp er det høyeste av netto salgsverdi og verdi i bruk. Verdi i bruk er nåverdi av fremtidige kontantstrømmer knyttet til eiendelen. Nedskrivningen reverseres når grunnlaget for nedskrivningen ikke lenger er til stede.

KLASSIFISERING OG VURDERING AV OMLØPSMIDLER

Omløpsmidler og kortsiktig gjeld omfatter normalt poster som forfaller til betaling innen ett år etter balansedagen, samt poster som knytter seg til varekretsløpet. Omløpsmidler vurderes til laveste verdi av anskaffelseskost og virkelig verdi.

FORDRINGER

Kundefordringer og andre fordringer oppføres til pålydende etter fradrag for avsetning til forventet tap. Avsetning til tap gjøres på grunnlag av en individuell vurdering av de enkelte fordringene.

Note 1 Lønnskostnader og ytelser, godtgjørelser til daglig leder og styret

LØNSKOSTNADER

	2021	2020
Lønninger	770 000	840 000
Arbeidsgiveravgift	108 570	110 530
Andre ytelser	0	2 897
Sum	878 570	953 427

Selskapet har i 2021 sysselsatt 1 årsverk.

PENSJONSFORPLIKTELSE

Selskapet er ikke pliktig til å ha tjenstepensjonsordning etter lov om obligatorisk tjenstepensjon.

YTELSER TIL LEDENDE PERSONER

	Daglig leder	Styret
Lønn	750 000	0
Sum	750 000	0



Note 2 Anleggsmidler

	Driftsløsøre, inventar ol.	Sum
Anskaffelseskost pr. 01.01.21	141 516	141 516
Tilgang kjøpte driftsmidler	169 300	169 300
Anskaffelseskost 31.12.21	310 816	310 816
Akkumulerte avskrivninger 31.12.21	40 550	40 550
Bokført verdi 31.12.21	310 816	310 816
Årets ordinære avskrivninger	30 253	30 253
Økonomisk levetid	5-10 år	

Note 3 Skatt

Årets skattekostnad	2021	2020
Resultatført skatt på ordinært resultat:		
Betalbar skatt	225 057	264 054
For mye/lite avsatt tidligere år	-1	0
Endring i utsatt skatt	4 560	9 164
Skattekostnad ordinært resultat	229 616	273 218
Skattepliktig inntekt:		
Ordinært resultat før skatt	1 043 715	1 241 898
Permanente forskjeller	0	0
Endring i midlertidige forskjeller	-20 731	-32 157
Anvendelse av fremførbart underskudd	0	-9 498
Skattepliktig inntekt	1 022 985	1 200 244
Betalbar skatt i balansen:		
Betalbar skatt på årets resultat	225 057	264 054
Sum betalbar skatt i balansen	225 057	264 054

Skatteeffekten av midlertidige forskjeller som har gitt opphav til utsatt skatt og utsatte skattefordeler, spesifisert på typer av midlertidige forskjeller

	2021	2020	Endring
Varige driftsmidler	52 888	32 157	-20 731
Sum	52 888	32 157	-20 731
Grunnlag for utsatt skatt	52 888	32 157	-20 731
Utsatt skatt (22 %)	11 635	7 075	-4 561



Note 4 Aksjonærer

AKSJEKAPITALEN I MAGNUSOENS AS PR. 31.12 BESTÅR AV:

	Antall	Pålydende	Bokført
Ordinære aksjer	300	100,0	30 000
Sum	300		30 000

EIERSTRUKTUR

De største aksjonærene i % pr. 31.12 var:

	Ordinære	Eierandel	Stemmeandel
Vidar Magnussen	150	50,0	50,0
Åslaug Løseth Magnusson	150	50,0	50,0
Totalt antall aksjer	300	100,0	100,0

AKSJER OG OPSJONER EIET AV MEDLEMMER I STYRET OG DAGLIG LEDER:

Navn	Verv	Ordinære
Vidar Magnussen	styreleder	150
Åslaug Løseth Magnusson	styremedlem	150
Totalt antall aksjer		300

Note 5 Egenkapital

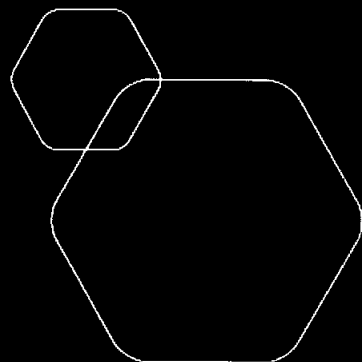
	Aksjekapital	Overkurs	Annen Innskutt egenkapital	Annen egenkapital	Sum egenkapital
Pr. 31.12.2020	30 000	0	-9 500	9 772	30 272
Årets resultat			9 500	804 599	814 099
Utbytte				-700 000	-700 000
Pr 31.12.2021	30 000	0	0	114 371	144 371

Note 6 Bankinnskudd

Innestående midler på skattetrekkskonto (bundne midler) er på kr. 19 404.

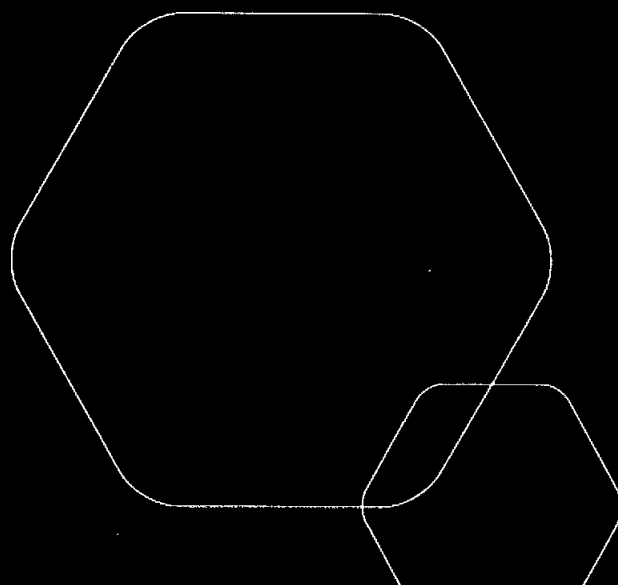
Note 7 Fortsatt drift

Resultatet for 2021 viser et overskudd på kr. 814 099 etter skatt, mot kr. 968 680 i 2020. Soliditeten og likviditeten er fortsatt god og det er ikke noe som indikerer at driften ikke kan fortsette. Magnussoens ASs produksjon av tjenester tilknyttet underholdningsbransjen vil fortsatt være verdifull. Inntektsregimet for driften gir rom for tilfredsstillende overskudd. Forventet fremtidig omsetning vil gi positive bidrag til resultatet i årene som kommer. Styret vurderer at forutsetningene for fortsatt drift er til stede og legger det til grunn for sin virksomhet.



Årsregnskap 2021
Magnussoens AS

Resultatregnskap
Balanse
Noter til regnskapet



Org.nr.: 923 125 973



RESULTATREGNSKAP

MAGNUSSOENS AS

DRIFTSINNEKTER OG DRIFTSKOSTNADER	Note	2021	2020
Salgsinntekt		2 434 755	2 848 863
Sum driftsinntekter		2 434 755	2 848 863
Varekostnad		14 063	0
Lønnskostnad	1	878 570	953 427
Avskrivning av driftsmidler og immaterielle eiendeler	2	30 253	10 297
Annen driftskostnad		468 154	643 305
Sum driftskostnader		1 391 039	1 607 029
Driftsresultat		1 043 715	1 241 835
FINANSINNEKTER OG FINANSKOSTNADER			
Annen renteinntekt		0	64
Resultat av finansposter		0	64
Ordinært resultat før skattekostnad		1 043 715	1 241 898
Skattekostnad på ordinært resultat	3	229 616	273 218
Ordinært resultat		814 099	968 680
EKSTRAORDINÆRE INNEKTER OG KOSTNADER			
Årsresultat	5	814 099	968 680
OVERFØRINGER			
Avsatt til utbytte		700 000	961 000
Avsatt til annen egenkapital		114 099	7 680
Sum overføringer		814 099	968 680



BALANSE

MAGNUSOENS AS

EIENDELER	Note	2021	2020
ANLEGGSMIDLER			
IMMATERIELLE EIENDELER			
VARIGE DRIFTSMIDLER			
Driftsløsøre, inventar o.a. utstyr	2	270 266	131 219
Sum varige driftsmidler	2	270 266	131 219
FINANSIELLE ANLEGGSMIDLER			
Sum anleggsmidler		270 266	131 219
OMLØPSMIDLER			
FORDRINGER			
Kundefordringer		54 136	-78 000
Andre kortsiktige fordringer		79 837	0
Sum fordringer		133 973	-78 000
INVESTERINGER			
Bankinnskudd, kontanter o.l.	6	871 409	1 387 123
Sum omløpsmidler		1 005 382	1 309 123
Sum eiendeler		1 275 648	1 440 342




BALANSE

MAGNUSOENS AS

EGENKAPITAL OG GJELD	Note	2021	2020
EGENKAPITAL			
INNSKUTT EGENKAPITAL			
Aksjekapital			
Annen innskutt egenkapital	4	30 000	30 000
Sum innskutt egenkapital		30 000	20 500
OPPTJENT EGENKAPITAL			
Annen egenkapital	7	114 371	9 772
Sum opptjent egenkapital		114 371	9 772
Sum egenkapital	5	144 371	30 272
GJELD			
AVSETNING FOR FORPLIKTELSE			
Utsatt skatt			
Sum avsetning for forpliktelser	3	11 635	7 075
		11 635	7 075
ANNEN LANGSIKTIG GJELD			
KORTSIKTIG GJELD			
Leverandørgjeld		46 095	12 119
Betalbar skatt	3	225 057	264 054
Skyldig offentlige avgifter		46 588	50 352
Utbytte		700 000	961 000
Annen kortsiktig gjeld		101 902	115 470
Sum kortsiktig gjeld		1 119 642	1 402 995
Sum gjeld		1 131 277	1 410 070
Sum egenkapital og gjeld		1 275 648	1 440 342

Oslo, 24.05.2022
Styret i Magnussoens AS


Vidar Magnussen
styreleder


Aslaug Løven Magnusson
styremedlem



Regnskapsprinsipper

Årsregnskapet er satt opp i samsvar med regnskapsloven og NRS 8 - God regnskapsskikk for små foretak.

DRIFTSINNTEKTER

Inntektsføring ved salg av varer skjer på leveringstidspunktet. Tjenester inntektsføres etter hvert som de leveres.

SKATT

Skattekostnaden i resultatregnskapet omfatter både periodens betalbare skatt og endring i utsatt skatt. Utsatt skatt er beregnet med 22 % på grunnlag av de midlertidige forskjeller som eksisterer mellom regnskapsmessige og skattemessige verdier, samt ligningsmessig underskudd til fremføring ved utgangen av regnskapsåret. Skatteøkende og skattereduserende midlertidige forskjeller som reverserer eller kan reverseres i samme periode er utlignet og nettoført.

KLASSIFISERING OG VURDERING AV ANLEGGSMIDLER

Anleggsmidler omfatter eiendeler bestemt til varig eie og bruk. Anleggsmidler er vurdert til anskaffelseskost. Varige driftsmidler balanseføres og avskrives over driftsmidlets økonomiske levetid. Varige driftsmidler nedskrives til gjenvinnbart beløp ved verdifall som forventes ikke å være forbigående. Gjenvinnbart beløp er det høyeste av netto salgsverdi og verdi i bruk. Verdi i bruk er nåverdi av fremtidige kontantstrømmer knyttet til eiendelen. Nedskrivningen reverseres når grunnlaget for nedskrivningen ikke lenger er til stede.

KLASSIFISERING OG VURDERING AV OMLØPSMIDLER

Omløpsmidler og kortsiktig gjeld omfatter normalt poster som forfaller til betaling innen ett år etter balansedagen, samt poster som knytter seg til varekretsløpet. Omløpsmidler vurderes til laveste verdi av anskaffelseskost og virkelig verdi.

FORDRINGER

Kundefordringer og andre fordringer oppføres til pålydende etter fradrag for avsetning til forventet tap. Avsetning til tap gjøres på grunnlag av en individuell vurdering av de enkelte fordringene.

Note 1 Lønnskostnader og ytelser, godtgjørelser til daglig leder og styret

LØNNSKOSTNADER

	2021	2020
Lønninger	770 000	840 000
Arbeidsgiveravgift	108 570	110 530
Andre ytelser	0	2 897
Sum	878 570	953 427

Selskapet har i 2021 sysselsatt 1 årsverk.

PENSJONSFORPLIKTELSER

Selskapet er ikke pliktig til å ha tjenstepensjonsordning etter lov om obligatorisk tjenstepensjon.

YTELSER TIL LEDENDE PERSONER

	Daglig leder	Styret
Lønn	750 000	0
Sum	750 000	0



Note 2 Anleggsmidler

	Driftsløsøre, inventar ol.	Sum
Anskaffelseskost pr. 01.01.21	141 516	141 516
Tilgang kjøpte driftsmidler	169 300	169 300
Anskaffelseskost 31.12.21	310 816	310 816
Akkumulerte avskrivninger 31.12.21	40 550	40 550
Bokført verdi 31.12.21	310 816	310 816
Årets ordinære avskrivninger	30 253	30 253
Økonomisk levetid	5-10 år	

Note 3 Skatt

Årets skattekostnad	2021	2020
Resultatført skatt på ordinært resultat:		
Betalbar skatt	225 057	264 054
For mye/lite avsatt tidligere år	-1	0
Endring i utsatt skatt	4 560	9 164
Skattekostnad ordinært resultat	229 616	273 218
Skattepliktig inntekt:		
Ordinært resultat før skatt	1 043 715	1 241 898
Permanente forskjeller	0	0
Endring i midlertidige forskjeller	-20 731	-32 157
Anvendelse av fremførbart underskudd	0	-9 498
Skattepliktig inntekt	1 022 985	1 200 244
Betalbar skatt i balansen:		
Betalbar skatt på årets resultat	225 057	264 054
Sum betalbar skatt i balansen	225 057	264 054

Skatteeffekten av midlertidige forskjeller som har gitt opphav til utsatt skatt og utsatte skattefordeler, spesifisert på typer av midlertidige forskjeller

	2021	2020	Endring
Varige driftsmidler	52 888	32 157	-20 731
Sum	52 888	32 157	-20 731
Grunnlag for utsatt skatt	52 888	32 157	-20 731
Utsatt skatt (22 %)	11 635	7 075	-4 561



Note 4 Aksjonærer

AKSJEKAPITALEN I MAGNUSOENS AS PR. 31.12 BESTÅR AV:

	Antall	Pålydende	Bokført
Ordinære aksjer	300	100,0	30 000
Sum	300		30 000

EIERSTRUKTUR

De største aksjonærene i % pr. 31.12 var:

	Ordinære	Eierandel	Stemmeandel
Vidar Magnussen	150	50,0	50,0
Åslaug Løseth Magnusson	150	50,0	50,0
Totalt antall aksjer	300	100,0	100,0

AKSJER OG OPSJONER EIET AV MEDLEMMER I STYRET OG DAGLIG LEDER:

Navn	Verv	Ordinære
Vidar Magnussen	styreleder	150
Åslaug Løseth Magnusson	styremedlem	150
Totalt antall aksjer		300

Note 5 Egenkapital

	Aksjekapital	Overkurs	Annen Innskutt egenkapital	Annen egenkapital	Sum egenkapital
Pr. 31.12.2020	30 000	0	-9 500	9 772	30 272
Årets resultat			9 500	804 599	814 099
Utbytte				-700 000	-700 000
Pr 31.12.2021	30 000	0	0	114 371	144 371

Note 6 Bankinnskudd

Innestående midler på skattetrekkskonto (bundne midler) er på kr. 19 404.

Note 7 Fortsatt drift

Resultatet for 2021 viser et overskudd på kr. 814 099 etter skatt, mot kr. 968 680 i 2020. Soliditeten og likviditeten er fortsatt god og det er ikke noe som indikerer at driften ikke kan fortsette. Magnussoens ASs produksjon av tjenester tilknyttet underholdningsbransjen vil fortsatt være verdifull. Inntektsregimet for driften gir rom for tilfredsstillende overskudd. Forventet fremtidig omsetning vil gi positive bidrag til resultatet i årene som kommer. Styret vurderer at forutsetningene for fortsatt drift er til stede og legger det til grunn for sin virksomhet.