



ÅRSREGNSKAPET FOR REGNSKAPSÅRET 2021 - GENERELL INFORMASJON

Enheten

Organisasjonsnummer: 814 366 162
Organisasjonsform: Aksjeselskap
Foretaksnavn: KVARØY OPPDRETTSERVICE AS
Forretningsadresse: Kvarøy
8743 INDRE KVARØY

Regnskapsår

Årsregnskapets periode: 01.01.2021 - 31.12.2021

Konsern

Morselskap i konsern: Nei

Regnskapsregler

Regler for små foretak benyttet: Ja
Benyttet ved utarbeidelsen av årsregnskapet til selskapet: Regnskapslovens alminnelige regler

Årsregnskapet fastsatt av kompetent organ

Bekreftet av representant for selskapet: Alf-Gøran Knutsen
Dato for fastsettelse av årsregnskapet: 20.06.2022

Grunnlag for avgivelse

År 2021: Årsregnskapet er elektronisk innlevert
År 2020: Tall er hentet fra elektronisk innlevert årsregnskap fra 2021

Det er ikke krav til at årsregnskapet m.v. som sendes til Regnskapsregisteret er undertegnet. Kontrollen på at dette er utført ligger hos revisor/enhetens øverste organ. Sikkerheten ivaretas ved at innsender har rolle/rettighet for innsending av årsregnskapet via Altinn, og ved at det bekreftes at årsregnskapet er fastsatt av kompetent organ.

Brønnøysundregistrene, 13.08.2023



Resultatregnskap

Beløp i: NOK	Note	2021	2020
RESULTATREGNSKAP			
Inntekter			
Salgsinntekt		23 968 301	19 742 843
Sum inntekter	1	23 968 301	19 742 843
Kostnader			
Lønnskostnad	4	11 617 619	9 103 633
Avskrivning av driftsmidler og immaterielle eiendeler	1, 5	6 289 830	3 620 964
Nedskrivning av varige driftsmidler og immaterielle eiendeler		4 000 000	
Annen driftskostnad	4	6 329 760	4 698 087
Sum kostnader		28 237 209	17 422 684
Driftsresultat		-4 268 909	2 320 159
Finansinntekter og finanskostnader			
Annen renteinntekt		162	6 691
Sum finansinntekter		162	6 691
Annen rentekostnad		444 748	276 202
Annen finanskostnad		26 161	6 555
Sum finanskostnader		470 909	282 756
Netto finans		-470 747	-276 065
Ordinært resultat før skattekostnad	2	-4 739 655	2 044 094
Skattekostnad på resultat	2	-1 040 284	450 030
Ordinært resultat etter skattekostnad		-3 699 371	1 594 064
Årsresultat	10	-3 699 371	1 594 064
Årsresultat etter minoritetsinteresser		-3 699 371	1 594 064
Totalresultat		-3 699 371	1 594 064
Overføringer og disponeringer			
Konsernbidrag			493 937



Resultatregnskap

Beløp i: NOK	Note	2021	2020
Udekket tap			1 100 127
Overført fra annen egenkapital		-3 699 371	
Sum overføringer og disponeringer		-3 699 371	1 594 064



Balanse

Beløp i: NOK	Note	2021	2020
BALANSE - EIENDELER			
Anleggsmidler			
Immaterielle eiendeler			
Utsatt skattefordel	2	871 892	945 847
Sum immaterielle eiendeler		871 892	945 847
Varige driftsmidler			
Maskiner og anlegg	5, 8	2 878 651	300 910
Skip og flytende installasjoner	5, 8	45 165 631	46 499 880
Sum varige driftsmidler	1, 5	48 044 282	46 800 791
Sum anleggsmidler		48 916 174	47 746 638
Omløpsmidler			
Varer			
Fordringer			
Kundefordringer	9	3 684 874	3 121 052
Andre kortsiktige fordringer	1, 7	2 229 192	3 155 580
Konsernfordringer	7, 9	5 064 724	3 350 000
Sum fordringer		10 978 790	9 626 632
Bankinnskudd, kontanter og lignende			
Bankinnskudd, kontanter o.l.	6	467 006	944 745
Sum bankinnskudd, kontanter og lignende		467 006	944 745
Sum omløpsmidler		11 445 796	10 571 377
SUM EIENDELER		60 361 970	58 318 015
BALANSE - EGENKAPITAL OG GJELD			
Egenkapital			
Innskutt egenkapital			
Aksjekapital	3	11 934 000	11 934 000



Balanse

Beløp i: NOK	Note	2021	2020
Annen innskutt egenkapital	10	254 119	3 005
Sum innskutt egenkapital		12 188 119	11 937 005
Sum egenkapital	10	12 188 119	11 937 005
Gjeld			
Langsiktig gjeld			
Utsatt skatt	2		
Annen langsiktig gjeld			
Gjeld til kredittinstitusjoner	8	40 778 099	38 961 222
Langsiktig konserngjeld	9	634 848	3 398 047
Sum annen langsiktig gjeld		41 412 947	42 359 269
Sum langsiktig gjeld		41 412 947	42 359 269
Kortsiktig gjeld			
Gjeld til kredittinstitusjoner		1 288 692	
Leverandørgjeld	9	3 207 472	1 017 408
Skyldig offentlige avgifter		558 263	1 034 587
Kortsiktig konserngjeld	9	633 253	1 120 054
Annen kortsiktig gjeld		1 073 225	849 692
Sum kortsiktig gjeld		6 760 904	4 021 741
Sum gjeld		48 173 851	46 381 010
SUM EGENKAPITAL OG GJELD		60 361 970	58 318 015



Brønnøysundregistrene

ÅRSREGNSKAP FOR REGNSKAPSÅRET 2021 - GENERELL INFORMASJON

Journalnummer: 2022 795648

Enheten

Organisasjonsnummer: 814 366 162
Organisasjonsform: Aksjeselskap
Foretaksnavn: KVARØY OPPDRETTSERVICE AS
Forretningsadresse: Kvarøy
8743 INDRE KVARØY

Regnskapsår

Årsregnskapets periode: 01.01.2021 - 31.12.2021

Konsern

Morselskap i konsern: Nei

Regnskapsregler

Regler for små foretak benyttet: Ja
Benyttet ved utarbeidelsen av
årsregnskapet til selskapet: Regnskapslovens alminnelige regler

Årsregnskapet fastsatt av kompetent organ

Bekreftet av representant for selskapet: Alf-Gøran Knutsen
Dato for fastsettelse av årsregnskapet: 20.06.2022

Revisjon

Årsregnskapet er utarbeidet av ekstern
autorisert regnskapsfører: Ja

Grunnlag for avgivelse

År 2021: Årsregnskap er elektronisk innlevert.
År 2020: Tall er hentet fra elektronisk innlevert årsregnskap fra 2021.

Det er ikke krav til at årsregnskapet m.v. som sendes til Regnskapsregisteret er undertegnet. Kontrollen på at dette er utført ligger hos revisor/enhetens øverste organ. Sikkerheten ivaretas ved at innsender har rolle/rettighet for innsending av årsregnskapet via Altinn, og ved at det bekreftes at årsregnskapet er fastsatt av kompetent organ.

Brønnøysundregistrene, 06.08.2022



Organisasjonsnr: 814 366 162
KVARØY OPPDRETTSERVICE AS

RESULTATREGNSKAP

<u>Beløp i: NOK</u>	<u>Note</u>	<u>2021</u>	<u>2020</u>
RESULTATREGNSKAP			
Inntekter			
Salgsinntekt		23 968 301	19 742 843
Sum inntekter	1	23 968 301	19 742 843
Kostnader			
Lønnskostnad	4	11 617 619	9 103 633
Avskrivning av driftsmidler og immaterielle eiendeler	1, 5	6 289 830	3 620 964
Nedskrivning av varige driftsmidler og immaterielle eiendeler		4 000 000	
Annen driftskostnad	4	6 329 760	4 698 087
Sum kostnader		28 237 209	17 422 684
Driftsresultat		-4 268 909	2 320 159
Finansinntekter og finanskostnader			
Annen renteinntekt		162	6 691
Sum finansinntekter		162	6 691
Annen rentekostnad		444 748	276 202
Annen finanskostnad		26 161	6 555
Sum finanskostnader		470 909	282 756
Netto finans		-470 747	-276 065
Ordinært resultat før skattekostnad			
Skattekostnad på resultat	2	-4 739 655	2 044 094
Ordinært resultat etter skattekostnad	2	-1 040 284	450 030
Årsresultat	10	-3 699 371	1 594 064
Årsresultat etter minoritetsinteresser		-3 699 371	1 594 064
Totalresultat		-3 699 371	1 594 064
Overføringer og disponeringer			
Konsernbidrag			493 937
Udekket tap			1 100 127
Overført fra annen egenkapital		-3 699 371	
Sum overføringer og disponeringer		-3 699 371	1 594 064





Organisasjonsnr: 814 366 162
KVARØY OPPDRETTSERVICE AS

BALANSE

Beløp i: NOK	Note	2021	2020
--------------	------	------	------

BALANSE - EIENDELER

Anleggsmidler

Immaterielle eiendeler

Utsatt skattefordel	2	871 892	945 847
Sum immaterielle eiendeler		871 892	945 847

Varige driftsmidler

Maskiner og anlegg	5, 8	2 878 651	300 910
Skip og flytende installasjoner	5, 8	45 165 631	46 499 880
Sum varige driftsmidler	1, 5	48 044 282	46 800 791

Sum anleggsmidler		48 916 174	47 746 638
--------------------------	--	-------------------	-------------------

Omløpsmidler

Varer

Fordringer

Kundefordringer	9	3 684 874	3 121 052
Andre kortsiktige fordringer	1, 7	2 229 192	3 155 580
Konsernfordringer	7, 9	5 064 724	3 350 000
Sum fordringer		10 978 790	9 626 632

Bankinnskudd, kontanter og lignende

Bankinnskudd, kontanter o. l.	6	467 006	944 745
Sum bankinnskudd, kontanter og lignende		467 006	944 745

Sum omløpsmidler		11 445 796	10 571 377
-------------------------	--	-------------------	-------------------

SUM EIENDELER		60 361 970	58 318 015
----------------------	--	-------------------	-------------------

BALANSE - EGENKAPITAL OG GJELD

Egenkapital

Innskutt egenkapital

Aksjekapital	3	11 934 000	11 934 000
Annen innskutt egenkapital	10	254 119	3 005
Sum innskutt egenkapital		12 188 119	11 937 005

Sum egenkapital	10	12 188 119	11 937 005
------------------------	-----------	-------------------	-------------------

Gjeld

Langsiktig gjeld



Utsatt skatt	2		
Annen langsiktig gjeld			
Gjeld til			
kredittinstitusjoner	8	40 778 099	38 961 222
Langsiktig konserngjeld	9	634 848	3 398 047
Sum annen langsiktig gjeld		41 412 947	42 359 269
Sum langsiktig gjeld		41 412 947	42 359 269
Kortsiktig gjeld			
Gjeld til			
kredittinstitusjoner		1 288 692	
Leverandørgjeld	9	3 207 472	1 017 408
Skyldig offentlige avgifter		558 263	1 034 587
Kortsiktig konserngjeld	9	633 253	1 120 054
Annen kortsiktig gjeld		1 073 225	849 692
Sum kortsiktig gjeld		6 760 904	4 021 741
Sum gjeld		48 173 851	46 381 010
SUM EGENKAPITAL OG GJELD		60 361 970	58 318 015



Organisasjonsnr: 814 366 162
KVARØY OPPDRETTSERVICE AS

NOTEOPPLYSNINGER - SELSKAP - alle poster oppgitt i hele tall

Note

Antall aksjer og aksjeeiere

Note

4

Antall årsverk i regnskapsåret

Virksomheten har hatt følgende antall årsverk:
12.00

Omløpsmidler Startdato Sluttdato Endring

Skattemessig fremf.undersk. Startdato Sluttdato Endring

Kortsiktig gjeld Startdato Sluttdato Endring



Til generalforsamlingen i Kvarøy Oppdrettservice AS

Uavhengig revisors beretning

Konklusjon

Vi har revidert Kvarøy Oppdrettservice AS sitt årsregnskap som viser et underskudd på kr 3 699 371. Årsregnskapet består av balanse per 31. desember 2021, resultatregnskap for regnskapsåret avsluttet per denne datoen og noter til årsregnskapet, herunder et sammendrag av viktige regnskapsprinsipper.

Etter vår mening

- oppfyller årsregnskapet gjeldende lovkrav, og
- gir årsregnskapet et rettviseende bilde av selskapets finansielle stilling per 31. desember 2021 og av dets resultat for regnskapsåret avsluttet per denne datoen i samsvar med regnskapslovens regler og god regnskapsskikk i Norge.

Grunnlag for konklusjonen

Vi har gjennomført revisjonen i samsvar med de internasjonale revisjonsstandardene International Standards on Auditing (ISA-ene). Våre oppgaver og plikter i henhold til disse standardene er beskrevet nedenfor under Revisors oppgaver og plikter ved revisjonen av årsregnskapet. Vi er uavhengige av selskapet slik det kreves i lov, forskrift og International Code of Ethics for Professional Accountants (inkludert internasjonale uavhengighetsstandarder) utstedt av the International Ethics Standards Board for Accountants (IESBA-reglene), og vi har overholdt våre øvrige etiske forpliktelser i samsvar med disse kravene. Innhentet revisjonsbevis er etter vår vurdering tilstrekkelig og hensiktsmessig som grunnlag for vår konklusjon.

Ledelsens ansvar for årsregnskapet

Ledelsen (styret og daglig leder) er ansvarlig for å utarbeide årsregnskapet og for at det gir et rettviseende bilde i samsvar med regnskapslovens regler og god regnskapsskikk i Norge. Ledelsen er også ansvarlig for slik intern kontroll som den finner nødvendig for å kunne utarbeide et årsregnskap som ikke inneholder vesentlig feilinformasjon, verken som følge av misligheter eller utilsiktede feil.

Ved utarbeidelsen av årsregnskapet må ledelsen ta standpunkt til selskapets evne til fortsatt drift og opplyse om forhold av betydning for fortsatt drift. Forutsetningen om fortsatt drift skal legges til grunn for årsregnskapet så lenge det ikke er sannsynlig at virksomheten vil bli avvirket.


Revisors oppgaver og plikter ved revisjonen av årsregnskapet

Vårt mål er å oppnå betryggende sikkerhet for at årsregnskapet som helhet ikke inneholder vesentlig feilinformasjon, verken som følge av misligheter eller utilsiktede feil, og å avgi en revisjonsberetning som inneholder vår konklusjon. Betryggende sikkerhet er en høy grad av sikkerhet, men ingen garanti for at en revisjon utført i samsvar med ISA-ene, alltid vil avdekke vesentlig feilinformasjon som eksisterer. Feilinformasjon kan oppstå som følge av misligheter eller utilsiktede feil. Feilinformasjon blir vurdert som vesentlig dersom den enkeltvis eller samlet med rimelighet kan forventes å påvirke økonomiske beslutninger som brukerne foretar basert på årsregnskapet.



For videre beskrivelse av revisors oppgaver og plikter vises det til:
<https://revisorforeningen.no/revisjonsberetninger>


Mo i Rana, 20. juni 2022
Helgeland Revisjon AS





Geir Voldsund
Statsautorisert revisor



 BankID Signing
Rune Mikalsen
2022-06-20

 BankID Signing
Gjermund Olsen
2022-06-20

 BankID Signing
Per-Arne Grindskar
2022-06-21



 BankID Signing
Alf Gøran Knutsen
2022-06-28

Årsregnskap 2021

Kvarøy Oppdrettsservice AS

Resultatregnskap
Balanse
Noter til regnskapet
Revisjonsberetning

Org.nr.: 814 366 162

 BankID Signing
Rune Mikalsen
2022-06-20 BankID Signing
Gjermund Olsen
2022-06-20 BankID Signing
Per-Arne Grindskar
2022-06-21 BankID Signing
Alf Garan Knutsen
2022-06-28**RESULTATREGNSKAP****KVARØY OPPDRETTSERVICE AS**

DRIFTSINTEKTER OG DRIFTSKOSTNADER	Note	2021	2020
Salgsinntekt		23 968 301	19 742 843
Sum driftsinntekter	1	23 968 301	19 742 843
Lønnskostnad	4	11 617 619	9 103 633
Avskrivning av driftsmidler og immaterielle eiendeler	1, 5	6 289 830	3 620 964
Nedskrivning av driftsmidler og immaterielle eiendeler		4 000 000	0
Annen driftskostnad	4	6 329 760	4 698 087
Sum driftskostnader		28 237 209	17 422 684
Driftsresultat		-4 268 909	2 320 159
FINANSINTEKTER OG FINANSKOSTNADER			
Annen renteinntekt		162	6 691
Annen rentekostnad		444 748	276 202
Annen finanskostnad		26 161	6 555
Resultat av finansposter		-470 747	-276 065
Resultat før skattekostnad	2	-4 739 655	2 044 094
Skattekostnad på resultat	2	-1 040 284	450 030
Resultat		-3 699 371	1 594 064
Årsresultat	10	-3 699 371	1 594 064
OVERFØRINGER			
Avsatt til dekning av tidligere udekket tap		0	1 100 127
Avsatt konsernbidrag		0	493 937
Overført fra annen egenkapital		3 699 371	0
Sum overføringer		-3 699 371	1 594 064



BankID Signing
Rune Mikalsen
2022-06-20

BankID Signing
Gjermund Olsen
2022-06-20

BankID Signing
Per-Arne Grindskar
2022-06-21

BankID Signing
Alf Garan Knutsen
2022-06-28


BALANSE


KVARØY OPPDRETTSERVICE AS


EIENDELER	Note	2021	2020
ANLEGGSMIDLER			
Utsatt skattefordel	2	871 892	945 847
Sum immaterielle eiendeler		871 892	945 847
Maskiner og anlegg	5, 8	2 878 651	300 910
Skip og flytende installasjoner	5, 8	45 165 631	46 499 880
Sum varige driftsmidler	1, 5	48 044 282	46 800 791
Sum anleggsmidler		48 916 174	47 746 638
OMLØPSMIDLER			
FORDRINGER			
Kundefordringer	9	3 684 874	3 121 052
Andre kortsiktige fordringer	1, 7	2 229 192	3 155 580
Konsernfordringer	7, 9	5 064 724	3 350 000
Sum fordringer		10 978 790	9 626 632
Bankinnskudd, kontanter o.l.	6	467 006	944 745
Sum omløpsmidler		11 445 796	10 571 377
Sum eiendeler		60 361 970	58 318 015



 BankID Signing
Rune Mikalsen
2022-06-20

 BankID Signing
Gjermund Olsen
2022-06-20

 BankID Signing
Per-Arne Grindskar
2022-06-21

 BankID Signing
Alf-Gøran Knutsen
2022-06-28

BALANSE			
KVARØY OPPDRETTSERVICE AS			
	Note	2021	
EGENKAPITAL OG GJELD			
INNSKUTT EGENKAPITAL			
Aksjekapital	3	11 934 000	11 934 000
Annen innskutt egenkapital	10	254 119	3 005
Sum innskutt egenkapital		12 188 119	11 937 005
OPPTJENT EGENKAPITAL			
Sum egenkapital	10	12 188 119	11 937 005
GJELD			
ANNEN LANGSIKTIG GJELD			
Gjeld til kredittinstitusjoner	8	40 778 099	38 961 222
Gjeld til foretak i samme konsern	9	634 848	3 398 047
Sum annen langsiktig gjeld		41 412 947	42 359 269
KORTSIKTIG GJELD			
Gjeld til kredittinstitusjoner		1 288 692	0
Leverandørgjeld	9	3 207 472	1 017 408
Skyldig offentlige avgifter		558 263	1 034 587
Konserngjeld	9	633 253	1 120 054
Annen kortsiktig gjeld		1 073 225	849 692
Sum kortsiktig gjeld		6 760 904	4 021 741
Sum gjeld		48 173 851	46 381 010
Sum egenkapital og gjeld		60 361 970	58 318 015

Indre Kvarøy, 20.06.2022
Styret i Kvarøy Oppdrettservice AS

Alf-Gøran Knutsen
styreleder

Gjermund Olsen
styremedlem

Rune Mikalsen
styremedlem

Per-Arne Grindskar
daglig leder



Kvarøy Oppdrettsservice AS Noter til årsregnskapet 2021



Note 1 Regnskapsprinsipper

Årsregnskapet er satt opp i samsvar med regnskapsloven. Det er utarbeidet etter norske regnskapsstandarder.

DRIFTSINNTEKTER OG KOSTNADER

Inntektsføring skjer etter opptjeningsprinsippet som normalt vil være leveringstidspunktet for varer og tjenester. Kostnader medtas etter sammenstillingsprinsippet, dvs. at kostnader medtas i samme periode som tilhørende inntekter inntektsføres.

HOVEDREGEL FOR VURDERING OG KLASSIFISERING AV EIENDELER OG GJELD

Eiendeler bestemt til varig eie eller bruk er klassifisert som anleggsmidler. Andre eiendeler er klassifisert som omløpsmidler. Fordringer som skal tilbakebetales innen et år er uansett klassifisert som omløpsmidler. Ved klassifisering av kortsiktig og langsiktig gjeld er analoge kriterier lagt til grunn.

Anleggsmidler vurderes til anskaffelseskost, men nedskrives til virkelig verdi når verdifallet forventes ikke å være forbigående. Anleggsmidler med begrenset økonomisk levetid avskrives planmessig. Langsiktig gjeld balanseføres til nominelt mottatt beløp på etableringstidspunktet.

Omløpsmidler vurderes til laveste av anskaffelseskost og virkelig verdi. Kortsiktig gjeld balanseføres til nominelt mottatt beløp på etableringstidspunktet.

Enkelte poster er vurdert etter andre regler. Postene det gjelder vil være blant de postene som omhandles nedenfor.

VARIGE DRIFTSMIDLER

Varige driftsmidler avskrives over forventet økonomisk levetid. Avskrivningene er som hovedregel fordelt lineært over antatt økonomisk levetid.

FORDRINGER

Kundefordringer og andre fordringer oppføres til pålydende etter fradrag for avsetning til forventet tap. Avsetning til tap gjøres på grunnlag av en individuell vurdering av de enkelte fordringene. I tillegg gjøres det for øvrige kundefordringer en uspesifisert avsetning for å dekke antatt tap.

SKATT

Skattekostnaden i resultatregnskapet omfatter både periodens betalbare skatt og endring i utsatt skatt. Utsatt skatt er beregnet med 22 % på grunnlag av de midlertidige forskjeller som eksisterer mellom regnskapsmessige og skattemessige verdier, samt ligningsmessig underskudd til fremføring ved utgangen av regnskapsåret. Skatteøkende og skattereduserende midlertidige forskjeller som reverserer eller kan reversere i samme periode er utlignet og nettoført. Utsatt skatt på merverdier i forbindelse med oppkjøp av datterselskap blir ikke utlignet.



Kvarøy Oppdrettservice AS
Noter til årsregnskapet 2021

 BankID Signing
Rune Mikalsen
2022-06-20
 BankID Signing
Gjermund Olsen
2022-06-20
 BankID Signing
Per-Arne Grindskar
2022-06-21
 BankID Signing
Alf Garan Knutsen
2022-06-28

Note 2 Skatt

Årets skattekostnad	2021	2020
Resultatført skatt på ordinært resultat:		
Betalbar skatt	0	0
Endring i utsatt skattefordel	-1 040 284	450 030
Skattekostnad ordinært resultat	-1 040 284	450 030
Skattepliktig inntekt:		
Ordinært resultat før skatt	-4 739 655	2 044 094
Permanente forskjeller	11 089	1 500
Endring i midlertidige forskjeller	-355 293	-1 412 340
Mottatt konsernbidrag	5 064 724	0
Avgitt konsernbidrag	0	-633 253
Skattepliktig inntekt	-19 135	1
Betalbar skatt i balansen:		
Betalbar skatt på årets resultat	-1 114 239	139 316
Betalbar skatt på avgitt konsernbidrag	0	-139 316
Betalbar skatt på mottatt konsernbidrag	1 114 239	0
Sum betalbar skatt i balansen	0	0

Skatteeffekten av midlertidige forskjeller og underskudd til fremføring som har gitt opphav til utsatt skatt og utsatte skattefordeler, spesifisert på typer av midlertidige forskjeller

	2021	2020	Endring
Varige driftsmidler	-5 259 173	-6 644 607	-1 385 434
Balanseførte leieavtaler	4 885 619	6 690 825	1 805 207
Andre forskjeller	-3 570 455	-4 345 521	-775 066
Sum	-3 944 010	-4 299 303	-355 293
Akkumulert fremførbart underskudd	-19 135	0	19 135
Grunnlag for utsatt skattefordel	-3 963 145	-4 299 303	-336 158
Utsatt skattefordel (22 %)	-871 892	-945 847	-73 955

Note 3 Aksjonærer

AKSJEKAPITALEN I KVARØY OPPDRETTSERVICE AS PR. 31.12 BESTÅR AV:

	Antall	Pålydende	Bokført
Ordinære aksjer	2 340	5 100,0	11 934 000
Sum	2 340		11 934 000

EIERSTRUKTUR


De største aksjonærene i % pr. 31.12 var:


	Ordinære	Eierandel	Stemmeandel
Kvarøy Fiskeoppdrett AS	2 340	100,0	100,0




Kvarøy Oppdrettsservice AS Noter til årsregnskapet 2021

 BankID Signing
Rune Mikalsen
2022-06-20

 BankID Signing
Gjermund Olsen
2022-06-20

 BankID Signing
Per-Arne Grindskar
2022-06-21

 BankID Signing
Alf Garan Knutsen
2022-06-28

Note 4 Lønnskostnader, antall ansatte, godtgjørelser, lån til ansatte m.m.

Lønnskostnader	31.12.2021	31.12.2020
Lønninger	10 148 956	8 062 260
Arbeidsgiveravgift	545 022	423 399
Pensjonskostnader	386 309	180 826
Andre ytelser	537 332	474 095
Sum	11 617 619	9 140 580

Gjennomsnittlig antall årsverk: 12

Ytelser til ledende personer	Daglig leder	Styre	Bedrifts- forsamling
Lønn	892 447		
Pensjonsutgifter	55 278		
Annen godtgjørelse	13 789		

PENSJONSFORPLIKTELSE

Selskapet er pliktig til å ha tjenestepensjonsordning etter lov om obligatorisk tjenestepensjon. Selskapets pensjonsordninger tilfredsstiller kravene i denne lov.

REVISOR

Kostnadsført revisjonshonorar for 2021 utgjør kr 25 000,- .
Honorar for andre tjenester utgjør kr 0.



Kvarøy Oppdrettsservice AS
Noter til årsregnskapet 2021



Note 5 Anleggsmidler

	Skip	Maskiner og anlegg	Sum
Anskaffelseskost pr. 01.01.21	57 941 711	23 514 094	81 455 805
+ Tilgang kjøpte driftsmidler	7 597 651	607 771	8 205 422
= Anskaffelseskost 31.12.21	65 539 362	24 121 866	89 661 227
Akkumulerte avskrivninger 31.12.21	16 373 731	6 588 430	22 962 161
+ Akkumulerte nedskrivninger 31.12.21	4 000 000	14 654 784	18 654 784
= Av- og nedskrivninger pr. 31.12.21	20 373 731	21 243 214	41 616 945
= Bokført verdi 31.12.21	45 165 631	2 878 652	48 044 283
Årets ordinære avskrivninger	4 931 900	1 357 930	6 289 830
Årets nedskrivninger	4 000 000		4 000 000
Økonomisk levetid	3-15 år	3-8 år	

Note 6 Bundne midler

Pr 31.12.2021 hadde selskapet bundne midler med kr 403 986. Dette er forskuddstrekk ansatte. Skyldig skattetrekk pr 31.12.2021 utgjorde kr 403 986.

Note 7 Fordringer

Posten kortsiktige fordringer består av følgende:

	31.12.2021	31.12.2020
Årets mottatte konsernbidrag fra KF AS	5 064 724	3 350 000
Forskuddsbetalt forsikring	131 219	200 297
Andre forskuddsbetalte kostnader	5 728	0
Forskuddsbetalt leie maskiner	2 070 871	2 350 581
Sum kortsiktige fordringer	7 272 542	5 900 878



Kvarøy Oppdrettsservice AS
Noter til årsregnskapet 2021



Note 8 Pantstillelser og garantier m.v.

Gjeld som er sikret ved pant o.l.	2021	2020
Gjeld til kredittinstitusjoner	38 754 838	7 582 982
Øvrig langsiktig gjeld	0	0
Sum	38 754 838	7 582 982

Balanseført verdi av eiendeler pantsatt for egen gjeld:

Maskiner/Skip/utstyr	45 165 631	14 280 004
Sum	45 165 631	14 280 004

Note 9 Mellomværende med nærstående parter

	Kundefordringer		Andre fordringer	
	2021	2020	2021	2020
Kvarøy Fiskeoppdrett AS	3 009 717	2 942 373	5 064 724	3 350 000
Sum	3 009 717	2 942 373	5 064 724	3 350 000

	Langsiktig gjeld		Leverandørgjeld	
	2021	2020	2021	2020
Kvarøy Fiskeoppdrett AS	634 848	3 398 047	0	13 750
Kvarøy Fiskeoppdrett AS, korts. gjeld			0	486 801
Kvarøy Salmon AS, korts.gjeld			0	633 253
Sum	634 848	3 398 047	0	1 133 804

Note 10 Egenkapital

	Aksjekapital	Annen innskutt egenkapital	Annen EK / udekket tap	Sum egenkapital
Pr. 31.12.2020	11 934 000	3 005		11 937 005
Årets resultat		-3 699 371	0	-3 699 371
Konsernbidrag mottatt		3 950 485		3 950 485
Pr 31.12.2021	11 934 000	254 119	0	12 188 119

I samsvar med regnskapslovens § 3-3 bekreftes det at forutsetningen om fortsatt drift er til stede og at denne forutsetningen er lagt til grunn ved utarbeidelsen av regnskapet. Styret kjenner ikke til noen forhold av viktighet for å bedømme selskapets stilling og resultat som ikke fremgår av årsregnskapet.