



ÅRSREGNSKAPET FOR REGNSKAPSÅRET 2023 - GENERELL INFORMASJON

Enheten

Organisasjonsnummer: 923 819 177
Organisasjonsform: Aksjeselskap
Foretaksnavn: S-NETT AS
Forretningsadresse: Svartvassvegen 6
6650 SURNADAL

Regnskapsår

Årsregnskapets periode: 01.01.2023 - 31.12.2023

Konsern

Morselskap i konsern: Nei

Regnskapsregler

Regler for små foretak benyttet: Nei
Benyttet ved utarbeidelsen av årsregnskapet til selskapet: Regnskapslovens alminnelige regler

Årsregnskapet fastsatt av kompetent organ

Bekreftet av representant for selskapet: Ellbjørg Haugen Larsen
Dato for fastsettelse av årsregnskapet: 19.04.2024

Grunnlag for avgivelse

År 2023: Årsregnskapet er elektronisk innlevert
År 2022: Tall er hentet fra elektronisk innlevert årsregnskap fra 2023

Det er ikke krav til at årsregnskapet m.v. som sendes til Regnskapsregisteret er undertegnet. Kontrollen på at dette er utført ligger hos revisor/enhetens øverste organ. Sikkerheten ivaretas ved at innsender har rolle/rettighet for innsending av årsregnskapet via Altinn, og ved at det bekreftes at årsregnskapet er fastsatt av kompetent organ.

Brønnøysundregistrene, 20.07.2025



Resultatregnskap

Beløp i: NOK	Note	2023	2022
RESULTATREGNSKAP			
Inntekter			
Kraftomsetning leveringsplikt		2 847 912	1 405 000
Nettinntekter		85 081 253	80 019 608
Annen driftsinntekt		6 437 264	5 455 600
Sum inntekter	1	94 366 429	86 880 208
Kostnader			
Kraftkjøp leveringsplikt		2 438 072	1 209 997
Overliggende nett		13 264 061	11 851 843
Tap i nett		6 407 700	6 015 554
Andre varekostnader		709 280	-448 207
Lønnskostnad	2,3	12 095 172	11 855 910
Avskrivning på driftsmidler	4	13 122 092	12 696 628
Annen driftskostnad	2,5	21 951 261	21 602 451
Sum kostnader		69 987 638	64 784 176
Driftsresultat		24 378 791	22 096 032
Finansinntekter og finanskostnader			
Annen renteinntekt		313 460	145 609
Sum finansinntekter		313 460	145 609
Rentekostnad til foretak i samme konsern		6 487 877	4 098 653
Annen rentekostnad		185 955	279 642
Sum finanskostnader		6 673 832	4 378 295
Netto finans		-6 360 372	-4 232 686
Ordinært resultat før skattekostnad		18 018 419	17 863 346
Skattekostnad på resultat	6	3 967 635	3 929 907
Ordinært resultat etter skattekostnad		14 050 784	13 933 439
Årsresultat		14 050 784	13 933 439
Overføringer og disponeringer			



Resultatregnskap

Beløp i: NOK	Note	2023	2022
Ordinært utbytte		5 000 000	5 000 000
Overført til annen egenkapital		9 050 784	8 933 439
Sum overføringer og disponeringer		14 050 784	13 933 439



Balanse

Beløp i: NOK	Note	2023	2022
BALANSE - EIENDELER			
Anleggsmidler			
Immaterielle eiendeler			
Varige driftsmidler			
Tomter, bygninger o.a. fast eiendom	4,8	70 283 302	71 005 852
Nettanlegg	4,8	196 727 104	193 420 435
Driftsløsøre, inventar o.a. utstyr	4,8	4 181 654	3 166 133
Sum varige driftsmidler		271 192 060	267 592 420
Finansielle anleggsmidler			
Investeringer i aksjer og andeler	7	22 000	22 000
Andre langsiktige fordringer	3,8	5 180 993	2 785 028
Sum finansielle anleggsmidler		5 202 993	2 807 028
Sum anleggsmidler		276 395 053	270 399 448
Omløpsmidler			
Varer			
Varelager	9	2 257 153	2 526 276
Sum varer		2 257 153	2 526 276
Fordringer			
Kundefordringer	10	11 954 164	10 691 742
Andre kortsiktige fordringer		7 474 624	10 085 409
Transaksjonskonto i flerkontoordning	10	9 015 348	5 048 840
Konsernfordringer	10	803 269	991 485
Sum fordringer		29 247 405	26 817 476
Bankinnskudd, kontanter og lignende			
Bankinnskudd	11	0	68 978
Sum bankinnskudd, kontanter og lignende		0	68 978
Sum omløpsmidler		31 504 558	29 412 730
SUM EIENDELER		307 899 611	299 812 178



Balanse

Beløp i: NOK	Note	2023	2022
BALANSE - EGENKAPITAL OG GJELD			
Egenkapital			
Innskutt egenkapital			
Aksjekapital	12,13	379 100	379 100
Overkurs	13	1 213 859	1 213 859
Sum innskutt egenkapital		1 592 959	1 592 959
Opptjent egenkapital			
Annen egenkapital	13	132 374 891	123 324 106
Sum opptjent egenkapital		132 374 891	123 324 106
Sum egenkapital		133 967 850	124 917 065
Gjeld			
Langsiktig gjeld			
Utsatt skatt	6	11 336 866	7 460 762
Sum avsetninger for forpliktelser		11 336 866	7 460 762
Annen langsiktig gjeld			
Langsiktig konserngjeld	8,10	124 800 000	127 400 000
Sum annen langsiktig gjeld		124 800 000	127 400 000
Sum langsiktig gjeld		136 136 866	134 860 762
Kortsiktig gjeld			
Leverandørgjeld	10	10 284 015	5 327 902
Betalbar skatt	6	91 531	2 358 716
Skyldige offentlige avgifter		11 127 640	9 246 574
Mer-/Mindreinntekt		164 000	9 490 000
Utbytte	10	5 000 000	5 000 000
Annen kortsiktig gjeld		2 263 869	4 270 811
Konserngjeld	10	8 863 840	4 340 349
Sum kortsiktig gjeld		37 794 895	40 034 352
Sum gjeld		173 931 761	174 895 114



Balanse

Beløp i: NOK	Note	2023	2022
SUM EGENKAPITAL OG GJELD		307 899 611	299 812 179



Brønnøysundregistrene

ÅRSREGNSKAP FOR REGNSKAPSÅRET 2023 - GENERELL INFORMASJON

Journalnummer: 2024 630244

Enheten

Organisasjonsnummer: 923 819 177
Organisasjonsform: Aksjeselskap
Foretaksnavn: S-NETT AS
Forretningsadresse: Svartvassvegen 6
6650 SURNADAL

Regnskapsår

Årsregnskapets periode: 01.01.2023 - 31.12.2023

Konsern

Morselskap i konsern: Nei

Regnskapsregler

Regler for små foretak benyttet: Nei
Benyttet ved utarbeidelsen av
årsregnskapet til selskapet: Regnskapslovens alminnelige regler

Årsregnskapet fastsatt av kompetent organ

Bekreftet av representant for selskapet: Ellbjørg Haugen Larsen
Dato for fastsettelse av årsregnskapet: 19.04.2024

Grunnlag for avgivelse

År 2023: Årsregnskap er elektronisk innlevert.
År 2022: Tall er hentet fra elektronisk innlevert årsregnskap fra 2023.

Det er ikke krav til at årsregnskapet m.v. som sendes til Regnskapsregisteret er undertegnet. Kontrollen på at dette er utført ligger hos revisor/enhetens øverste organ. Sikkerheten ivaretas ved at innsender har rolle/rettighet for innsending av årsregnskapet via Altinn, og ved at det bekreftes at årsregnskapet er fastsatt av kompetent organ.

Brønnøysundregistrene, 16.07.2024



Organisasjonsnr: 923 819 177
S-NETT AS

RESULTATREGNSKAP

Beløp i: NOK	Note	2023	2022
RESULTATREGNSKAP			
Inntekter			
Kraftomsetning			
leveringsplikt		2 847 912	1 405 000
Nettinntekter		85 081 253	80 019 608
Annen driftsinntekt		6 437 264	5 455 600
Sum inntekter	1	94 366 429	86 880 208
Kostnader			
Kraftkjøp leveringsplikt		2 438 072	1 209 997
Overliggende nett		13 264 061	11 851 843
Tap i nett		6 407 700	6 015 554
Andre varekostnader		709 280	-448 207
Lønnskostnad	2,3	12 095 172	11 855 910
Avskrivning på driftsmidler	4	13 122 092	12 696 628
Annen driftskostnad	2,5	21 951 261	21 602 451
Sum kostnader		69 987 638	64 784 176
Driftsresultat		24 378 791	22 096 032
Finansinntekter og finanskostnader			
Annen renteinntekt		313 460	145 609
Sum finansinntekter		313 460	145 609
Rentekostnad til foretak i samme konsern		6 487 877	4 098 653
Annen rentekostnad		185 955	279 642
Sum finanskostnader		6 673 832	4 378 295
Netto finans		-6 360 372	-4 232 686
Ordinært resultat før skattekostnad			
skattekostnad		18 018 419	17 863 346
Skattekostnad på resultat	6	3 967 635	3 929 907
Ordinært resultat etter skattekostnad		14 050 784	13 933 439
Årsresultat		14 050 784	13 933 439
Overføringer og disponeringer			
Ordinært utbytte		5 000 000	5 000 000
Overført til annen egenkapital		9 050 784	8 933 439
Sum overføringer og disponeringer		14 050 784	13 933 439



Organisasjonsnr: 923 819 177
S-NETT AS

BALANSE

Beløp i: NOK	Note	2023	2022
BALANSE - EIENDELER			
Anleggsmidler			
Immaterielle eiendeler			
Varige driftsmidler			
Tomter, bygninger o.a.			
fast eiendom	4, 8	70 283 302	71 005 852
Nettanlegg	4, 8	196 727 104	193 420 435
Driftsløsøre, inventar o.			
a. utstyr	4, 8	4 181 654	3 166 133
Sum varige driftsmidler		271 192 060	267 592 420
Finansielle anleggsmidler			
Investeringer i aksjer og			
andeler	7	22 000	22 000
Andre langsiktige			
fordringer	3, 8	5 180 993	2 785 028
Sum finansielle		5 202 993	2 807 028
anleggsmidler			
Sum anleggsmidler		276 395 053	270 399 448
Omløpsmidler			
Varer			
Varelager			
	9	2 257 153	2 526 276
Sum varer		2 257 153	2 526 276
Fordringer			
Kundefordringer			
	10	11 954 164	10 691 742
Andre kortsiktige			
fordringer		7 474 624	10 085 409
Transaksjonskonto i			
flerkontoordning	10	9 015 348	5 048 840
Konsernfordringer	10	803 269	991 485
Sum fordringer		29 247 405	26 817 476
Bankinnskudd, kontanter			
og lignende			
Bankinnskudd			
	11	0	68 978
Sum bankinnskudd,			
kontanter og lignende		0	68 978
Sum omløpsmidler		31 504 558	29 412 730
SUM EIENDELER		307 899 611	299 812 178

BALANSE - EGENKAPITAL OG GJELD



Egenkapital			
Innskutt egenkapital			
Aksjekapital	12, 13	379 100	379 100
Overkurs	13	1 213 859	1 213 859
Sum innskutt egenkapital		1 592 959	1 592 959
Opptjent egenkapital			
Annen egenkapital	13	132 374 891	123 324 106
Sum opptjent egenkapital		132 374 891	123 324 106
Sum egenkapital		133 967 850	124 917 065
Gjeld			
Langsiktig gjeld			
Utsatt skatt	6	11 336 866	7 460 762
Sum avsetninger for forpliktelser		11 336 866	7 460 762
Annen langsiktig gjeld			
Langsiktig konserngjeld	8, 10	124 800 000	127 400 000
Sum annen langsiktig gjeld		124 800 000	127 400 000
Sum langsiktig gjeld		136 136 866	134 860 762
Kortsiktig gjeld			
Leverandørgjeld	10	10 284 015	5 327 902
Betalbar skatt	6	91 531	2 358 716
Skyldige offentlige avgifter		11 127 640	9 246 574
Mer-/Mindreinntekt		164 000	9 490 000
Utbytte	10	5 000 000	5 000 000
Annen kortsiktig gjeld		2 263 869	4 270 811
Konserngjeld	10	8 863 840	4 340 349
Sum kortsiktig gjeld		37 794 895	40 034 352
Sum gjeld		173 931 761	174 895 114
SUM EGENKAPITAL OG GJELD		307 899 611	299 812 179



Organisasjonsnr: 923 819 177
S-NETT AS

NOTEOPPLYSNINGER - SELSKAP - alle poster oppgitt i hele tall

Note

Regnskapsprinsipper
Se vedlagte noter.

Note
2

Antall årsverk i regnskapsåret
20.00

Mer om årsverk og lønn
Se vedlagte noter.

<u>Sum</u>	<u>Beløp</u>
------------	--------------

<u>Balanseført verdi 31.12.</u>	<u>Varige driftsmidler</u>	<u>Immaterielle eiend.</u>
---------------------------------	----------------------------	----------------------------

Konsernregnskap

Morselskapet sitt navn

Forretningskontor for morselskapet

Begrunnelse for at datterselskap er utelatt fra konsolideringen

Konsern, tilknyttet selskap m.v. - fordringer og gjeld

Fordringer

<u>Samlet beløp - tilknyttet selskap</u>	<u>Årets</u>	<u>Fjorårets</u>
--	--------------	------------------

<u>Samlet beløp - foretak i samme konsern</u>	<u>Årets</u>	<u>Fjorårets</u>
---	--------------	------------------

<u>Samlet beløp - foretak i samme konsern</u>	<u>Årets</u>	<u>Fjorårets</u>
---	--------------	------------------



Samlet beløp - felles kontrollert virksomhet Årets Fjorårets

Pantstillelse Beløp

Note

Beholdning av egne aksjer Antall Pålydende Andel av aksjek.

Erverv

Endringer i beholdning av aksjer i løpet av regnskapsåret

Avhendelse

Endringer i beholdning av aksjer i løpet av regnskapsåret

Samvirkeforetak

Vedtektsbestemmelser/årsmøtevedtak/forslag til vedtak om medlemskapskonti

Mer om aksjer

Note

Lån og sikkerhetsstillelse til medlemmer

Er det gitt lån eller sikkerhetsstillelse til ledende personer: Nei

Opplysninger om:

Medlemmer av:

Mer om lån og sikkerhetsstillelse



Til generalforsamlingen i S-Nett AS

RSM Norge AS

Vestre Rosten 69, 7072 Heimdal
Org.nr: 982 316 588 MVA

T +47 72 59 75 00
www.rsmnorge.no

Uavhengig revisors beretning

Konklusjon

Vi har revidert årsregnskapet for S-Nett AS som viser et overskudd på NOK 14 050 784. Årsregnskapet består av balanse per 31. desember 2023, resultatregnskap og kontantstrømmoppstilling for regnskapsåret avsluttet per denne datoen og noter til årsregnskapet, herunder et sammendrag av viktige regnskapsprinsipper.

Etter vår mening

- oppfyller årsregnskapet gjeldende lovkrav, og
- gir årsregnskapet et rettvisende bilde av selskapets finansielle stilling per 31. desember 2023, og av dets resultater og kontantstrømmer for regnskapsåret avsluttet per denne datoen i samsvar med regnskapslovens regler og god regnskapsskikk i Norge.

Grunnlag for konklusjonen

Vi har gjennomført revisjonen i samsvar med International Standards on Auditing (ISA-ene). Våre oppgaver og plikter i henhold til disse standardene er beskrevet nedenfor under *Revisors oppgaver og plikter ved revisjonen av årsregnskapet*. Vi er uavhengige av selskapet i samsvar med kravene i relevante lover og forskrifter i Norge og International Code of Ethics for Professional Accountants (inkludert internasjonale uavhengighetsstandarder) utstedt av International Ethics Standards Board for Accountants (IESBA-reglene), og vi har overholdt våre øvrige etiske forpliktelser i samsvar med disse kravene. Innhentet revisjonsbevis er etter vår vurdering tilstrekkelig og hensiktsmessig som grunnlag for vår konklusjon.

Øvrig informasjon

Styret og daglig leder (ledelsen) er ansvarlige for informasjonen i årsberetningen. Øvrig informasjon omfatter informasjon i årsrapporten bortsett fra årsregnskapet og den tilhørende revisjonsberetningen. Vår konklusjon om årsregnskapet ovenfor dekker ikke informasjonen i årsberetningen.

I forbindelse med revisjonen av årsregnskapet er det vår oppgave å lese årsberetningen. Formålet er å vurdere hvorvidt det foreligger vesentlig inkonsistens mellom årsberetningen og årsregnskapet og den kunnskap vi har opparbeidet oss under revisjonen av årsregnskapet, eller hvorvidt informasjon i årsberetningen ellers fremstår som vesentlig feil. Vi har plikt til å rapportere dersom årsberetningen fremstår som vesentlig feil. Vi har ingenting å rapportere i så henseende.

Basert på kunnskapen vi har opparbeidet oss i revisjonen, mener vi at årsberetningen

- er konsistent med årsregnskapet og
- inneholder de opplysninger som skal gis i henhold til gjeldende lovkrav.

Ledelsens ansvar for årsregnskapet

Ledelsen er ansvarlig for å utarbeide årsregnskapet og for at det gir et rettvisende bilde i samsvar med regnskapslovens regler og god regnskapsskikk i Norge. Ledelsen er også ansvarlig for slik internkontroll som den finner nødvendig for å kunne utarbeide et regnskap som ikke inneholder vesentlig feilinformasjon, verken som følge av misligheter eller utilsiktede feil.

THE POWER OF BEING UNDERSTOOD
AUDIT | TAX | CONSULTING

RSM Norge AS is a member of the RSM network and trades as RSM. RSM is the trading name used by the members of the RSM network. Each member of the RSM network is an independent accounting and consulting firm which practices in its own right. The RSM network is not itself a separate legal entity in any jurisdiction.

RSM Norge AS er medlem av/ is a member of Den norske Revisorforening.

Penneo Dokumentnøkkel: K21JA-3SU8L-ZOZ3C-PVMT1-C051Y-D0546



Ved utarbeidelsen av årsregnskapet må ledelsen ta standpunkt til selskapets evne til fortsatt drift og opplyse om forhold av betydning for fortsatt drift. Forutsetningen om fortsatt drift skal legges til grunn for årsregnskapet så lenge det ikke er sannsynlig at virksomheten vil bli avviklet.

Revisors oppgaver og plikter ved revisjonen av årsregnskapet

Vårt mål er å oppnå betryggende sikkerhet for at årsregnskapet som helhet ikke inneholder vesentlig feilinformasjon, verken som følge av misligheter eller utilsiktede feil, og å avgi en revisjonsberetning som inneholder vår konklusjon. Betryggende sikkerhet er en høy grad av sikkerhet, men ingen garanti for at en revisjon utført i samsvar med ISA-ene, alltid vil avdekke vesentlig feilinformasjon. Feilinformasjon kan oppstå som følge av misligheter eller utilsiktede feil. Feilinformasjon er å anse som vesentlig dersom den enkeltvis eller samlet med rimelighet kan forventes å påvirke de økonomiske beslutningene som brukerne foretar på grunnlag av årsregnskapet.

For videre beskrivelse av revisors oppgaver og plikter vises det til:
<https://revisorforeningen.no/revisjonsberetninger>

Trondheim, 12. april 2024
RSM Norge AS

Mette Grinde
Statsautorisert revisor
(elektronisk signert)



PENNEO

Signaturene i dette dokumentet er juridisk bindende. Dokument signert med "Penneo™ - sikker digital signatur". De signerende parter sin identitet er registrert, og er listet nedenfor.

"Med min signatur bekrefter jeg alle datoer og innholdet i dette dokument."

Grinde, Mette

Statsautorisert revisor

På vegne av: RSM Norge AS

Serienummer: no_bankid:9578-5995-4-704844

IP: 188.95.xxx.xxx

2024-04-12 11:45:45 UTC



Penneo Dokumentnøkkel: K215A-3SUBL-ZOZ3C-PVMT1-C051Y-D0546

Dokumentet er signert digitalt, med **Penneo.com**. Alle digitale signatur-data i dokumentet er sikret og validert av den datamaskin-utregnede hash-verdien av det opprinnelige dokument. Dokumentet er låst og tids-stemplet med et sertifikat fra en betrodd tredjepart. All kryptografisk bevis er integrert i denne PDF, for fremtidig validering (hvis nødvendig).

Hvordan bekrefter at dette dokumentet er originalen?

Dokumentet er beskyttet av ett Adobe CDS sertifikat. Når du åpner dokumentet i

Adobe Reader, skal du kunne se at dokumentet er sertifisert av **Penneo e-signature service <penneo@penneo.com>**. Dette garanterer at innholdet i dokumentet ikke har blitt endret.

Det er lett å kontrollere de kryptografiske beviser som er lokalisert inne i dokumentet, med Penneo validator - <https://penneo.com/validator>



Årsregnskap 2023

S-Nett AS

Årsberetning
Resultatregnskap
Balanse
Noter
Kontantstrømoppstilling

Org.nr.: 923 819 177



Årsberetning 2023 - S-Nett AS

Virksomhetens art og tilholdssted

S-Nett AS (heretter S-Nett) drifter, fornyer og vedlikeholder strømmnett i konsesjonsområdet som er Surnadal kommune, Rindal kommune og gamle Halså kommune i Heim kommune. Selskapets hovedkontor er i Surnadal. S-Nett inngår i konsern med Svorka Holding AS som konsernspiss.

Redegjørelse for årsregnskapet

S-Nett hadde et godt driftsår i 2023, hvor det ble gjort mye vedlikehold og utbedringer av strømmettet. S-Nett har gradvis beveget seg fra periodisk til risikobasert inspeksjon og vedlikehold. Det er tatt i bruk ny teknologi, hvor blant annet bruk av helikopter ved linjebefaring er erstattet med bruk av droner som både er kostnadsbesparende og mer miljøvennlig.

Det var ingen stor økning i antall kunder i 2023, men vi ser at eksisterende kunder i stadig større grad har behov for økt kapasitet. Årsaken er generell elektrifisering både hos private og næringskunder. Forespørsler om økt kapasitet må hensyntas ved våre beregninger og fremtidsplaner. God kundedialog og tett oppfølging er derfor avgjørende når S-Nett skal utvikle et bærekraftig strømmnett for fremtiden.

S-Nett oppnådde en driftsinntekt på MNOK 94,4. Av dette utgjør driftsinntekt nettvirksomhet MNOK 85. Tilsvarende driftsinntekt nettvirksomhet i 2022 var MNOK 80. Inntektsramme tildelt av NVE for 2023 er på samme nivå som i 2022.

Samlet kontantstrøm fra driften (EBITDA) var på MNOK 37,5, mens driftsresultatet for selskapet utgjorde MNOK 24. Differansen skyldes ordinære avskrivninger. Av driftsresultat utgjør driftsresultat nettvirksomhet MNOK 22. Tilsvarende driftsresultat nettvirksomhet i 2022 var MNOK 20.

Inntektsført andel av tildelt harmoniinntekt i forbindelse med overtakelse av nettanlegg er hovedforklaring til resultatforbedring fra 2022.

De samlede investeringene i selskapet i 2023 var MNOK 17. Investeringene var medgått til re- og nyinvestering av nettanlegg, IT-systemkostnader og transportmidler.

S-Nett deltar solidarisk i konsernkontosystem tilrettelagt for morselskapet Svorka Holding AS og dets datterselskaper. Investeringer finansieres med egne midler og lån fra konsernselskap.

Fremtidig utvikling

S-Nett sine nettanlegg er i gjennomgående tilfredsstillende stand. For å opprettholde og bedre leveringskvaliteten må vi også i fremtiden prioritere rehabilitering av vårt strømmnett.

S-Nett deltar i felles forsknings- og utviklingsaktiviteter i regi av Nettalliansen.

Det skjer store endringer i bransjen med bakgrunn i bl.a. myndighetspålagte krav, teknologisk utvikling og myndighetenes ønske om å konsolidere antall nettselskaper. S-Nett møter disse endringene blant annet ved å hente ut stordriftsfordeler, samhandlingsgevinster og innovasjon gjennom Nettalliansen som omfatter 25 nettselskaper og representerer ca. 230.000 nettkunder.


Finansiell risiko


S-Nett er eksponert for markedsrisiko gjennom nettvirksomheten. Nettvirksomheten er regulert ved at inntektene fastsettes av NVE.


Prosesser i verdikjeden er eksponert for operasjonell risiko. Prosjektgjennomføring og drift er spesielt eksponert for operasjonell risiko som personskader, skader på miljøet, omdømmetap og økonomisk risiko. Sikkerhet og trygghet for ansatte, leverandører, partnere og berørte tredjeparter er avgjørende og blir gitt stor oppmerksomhet. Risikoen for naturkatastrofer som skader virksomheten er økende. S-Nett har forsikringsdekninger for vesentlig type ødeleggelse eller skader.




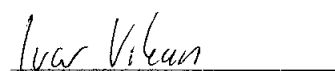
Surnadal, 3. april 2024


Kjell Halte
Daglig leder / Styremedlem


Halvard Fjeldvær
Styreleder


Ellbjørg Haugen Larsen
Styremedlem


Håkon Solvik
Styremedlem


Ivar Vikan
Styremedlem



RESULTATREGNSKAP

S-NETT AS

DRIFTSINNEKTER OG DRIFTSKOSTNADER	Note	2023	2022
Kraftomsetning leveringsplikt		2 847 912	1 405 000
Nettinntekter		85 081 253	80 019 608
Annen driftsinntekt		6 437 264	5 455 600
Sum driftsinntekter	1	94 366 430	86 880 208
Kraftkjøp leveringsplikt		2 438 072	1 209 997
Overliggende nett		13 264 061	11 851 843
Tap i nett		6 407 700	6 015 554
Andre varekostnader		709 280	-448 207
Lønnskostnad	2, 3	12 095 172	11 855 910
Avskrivning av driftsmidler	4	13 122 092	12 696 628
Annen driftskostnad	2, 5	21 951 261	21 602 451
Sum driftskostnader		69 987 638	64 784 176
Driftsresultat		24 378 791	22 096 032
FINANSINNEKTER OG FINANSKOSTNADER			
Annen renteinntekt		313 460	145 609
Rentekostnad til foretak i samme konsern		6 487 877	4 098 653
Annen rentekostnad		185 955	279 642
Resultat av finansposter		-6 360 372	-4 232 686
Resultat før skattekostnad		18 018 419	17 863 346
Skattekostnad på resultat	6	3 967 635	3 929 907
Resultat		14 050 784	13 933 439
Årsresultat		14 050 784	13 933 439
OVERFØRINGER			
Avsatt til utbytte		5 000 000	5 000 000
Avsatt til annen egenkapital		9 050 784	8 933 439
Sum overføringer		14 050 784	13 933 439



BALANSE

S-NETT AS

EIENDELER	Note	2023	2022
ANLEGGSMIDLER			
VARIGE DRIFTSMIDLER			
Tomter, administrasjonsbygg	4, 8	70 283 302	71 005 852
Nettanlegg	4, 8	196 727 104	193 420 435
Driftsløsøre, inventar o.a. utstyr	4, 8	4 181 654	3 166 133
Sum varige driftsmidler		271 192 059	267 592 420
FINANSIELLE ANLEGGSMIDLER			
Investeringer i aksjer og andeler	7	22 000	22 000
Andre langsiktige fordringer	3, 8	5 180 993	2 785 028
Sum finansielle anleggsmidler		5 202 993	2 807 028
Sum anleggsmidler		276 395 052	270 399 448
OMLØPSMIDLER			
Lager av varer og annen beholdning	9	2 257 153	2 526 276
FORDRINGER			
Kundefordringer	10	11 954 164	10 691 742
Andre kortsiktige fordringer		7 474 624	10 085 409
Transaksjonskonto i flerkontoordning	10	9 015 348	5 048 840
Konsernfordringer	10	803 269	991 485
Sum fordringer		29 247 405	26 817 477
Bankinnskudd, kontanter o.l.	11	0	68 978
Sum omløpsmidler		31 504 558	29 412 731
Sum eiendeler		307 899 610	299 812 179

S-NETT AS

SIDE 3



BALANSE

S-NETT AS

EGENKAPITAL OG GJELD	Note	2023	2022
EGENKAPITAL			
INNSKUTT EGENKAPITAL			
Aksjekapital	12, 13	379 100	379 100
Overkurs	13	1 213 859	1 213 859
Sum innskutt egenkapital		1 592 959	1 592 959
OPPTJENT EGENKAPITAL			
Annen egenkapital	13	132 374 891	123 324 106
Sum opptjent egenkapital		132 374 891	123 324 106
Sum egenkapital		133 967 850	124 917 065
GJELD			
AVSETNING FOR FORPLIKTELSER			
Utsatt skatt	6	11 336 866	7 460 762
Sum avsetning for forpliktelser		11 336 866	7 460 762
ANNEN LANGSIKTIG GJELD			
Langsiktig konserngjeld	8, 10	124 800 000	127 400 000
Sum annen langsiktig gjeld		124 800 000	127 400 000
KORTSIKTIG GJELD			
Leverandørgjeld	10	10 284 015	5 327 902
Betalbar skatt	6	91 531	2 358 716
Skyldig offentlige avgifter		11 127 640	9 246 574
Mer- / mindreinntekt		164 000	9 490 000
Utbytte	10	5 000 000	5 000 000
Konserngjeld	10	8 863 840	4 340 349
Annen kortsiktig gjeld		2 263 869	4 270 811
Sum kortsiktig gjeld		37 794 894	40 034 352
Sum gjeld		173 931 760	174 895 114
Sum egenkapital og gjeld		307 899 610	299 812 179



BALANSE

S-NETT AS

Surnadal, 03.04.2024

Styret i S-Nett AS

Halvard Fjeldvær
styreleder

Kjetil Hålle
styremedlem/daglig leder

Håkon Solvik
styremedlem

Ellbjørg Haugen Larsen
styremedlem

Ivar Vikan
styremedlem



Regnskapsprinsipper

Årsregnskapet er satt opp etter reglene i regnskapsloven av 17.juli 1998.

Hovedregel for vurdering og klassifisering av eiendeler og gjeld:

Eiendeler bestemt til varig eie eller bruk er klassifisert som anleggsmidler. Andre eiendeler er klassifisert som omløpsmidler. Fordringer som skal tilbakebetales innen ett år er klassifisert som omløpsmidler. Ved klassifisering av kortsiktig og langsiktig gjeld er tilsvarende kriterier lagt til grunn. Anleggsmidler vurderes til anskaffelseskost, men nedskrives til virkelig verdi når verdifallet forventes ikke å være forbigående. Anleggsmidler med begrenset økonomisk levetid avskrives planmessig. Langsiktig lån balanseføres til nominelt mottatt beløp på etableringstidspunktet. Omløpsmidler vurderes til laveste beløp av anskaffelseskost og virkelig verdi. Kortsiktig gjeld balanseføres til nominelt mottatt beløp på etableringstidspunktet. Kortsiktig gjeld oppskrives ikke til virkelig verdi som følge av renteendring.

Andre anleggsaksjer og andeler:

Anleggsaksjer og mindre investeringer, hvor selskapet ikke har betydelig innflytelse, balanseføres til anskaffelseskost. Investeringene blir nedskrevet til virkelig verdi dersom verdifallet ikke er forbigående. Mottatt utbytte og andre overskuddsutbetalinger fra selskapene inntektsføres som annen finansinntekt.

Fordringer:

Kundefordringer og andre fordringer oppføres til pålydende etter fradrag for avsetning til forventet tap. Avsetning til tap gjøres på grunnlag av en individuell vurdering av de enkelte fordringer.

Pensjoner:

Selskapet balansefører pensjonsforpliktelser (-midler) i henhold til foreløpig Norsk RegnskapsStandard for pensjoner.

Skatter:

Skattekostnaden i resultatregnskapet omfatter både periodens betalbare skatt og endring i utsatt skatt. Utsatt skatt er beregnet med 22 % på grunnlag av de midlertidige forskjeller som eksisterer mellom regnskapsmessige og skattemessige verdier, samt ligningsmessig underskudd til fremføring ved utgangen av regnskapsåret. Skatteøkende og skattereduserende midlertidige forskjeller som reverserer eller kan reversere i samme periode er utlignet og nettoført. Skattekostnaden sammenstilles med regnskapsmessige resultat før skatt.

Anleggstilskudd:

Anleggstilskudd til investeringer fra det offentlige og fra private går til fradrag på aktiverte verdier. Anleggstilskuddet periodiseres dermed over investeringens økonomiske levetid i form av reduserte avskrivninger.

Konsolidering:

Konsernregnskap avlegges av morselskap Svorka Holding AS med forretningskontor Surnadal.



Note 1 Segmentregnskap NVE

(Alle tall i 1000 NOK)

Resultatområder	Nett	Kraftomsetning leveringsplikt	Øvrig virksomhet	Interne Transaksjoner	Sum
Energisalg		2 848			2 848
Salg av overføringstjenester	78 160			1 650	79 810
Årets mer- / mindreinntekt	7 376			-2 090	5 286
Andre inntekter	21		6 400	1	6 422
Sum driftsinntekter	85 557	2 848	6 400	-439	94 366
Energikjøp		2 438			2 438
Nettap	6 408				6 408
Kjøp av overføringstjenester	13 264	-			13 264
Andre varekostnader	269		440		709
Lønnskostnader	10 282		1 813		12 095
Andre driftskostnader	32 848	56	2 173	-4	35 073
Sum driftskostnader	63 071	2 494	4 426	-4	69 987
Driftsresultat	22 486	354	1 974	-435	24 379
	2023	2022	Endring		
Inntektsramme	67 637	68 035	-398		
Avkastningsgrunnlag	253 340	248 854	4 486		
Avkastning	8,88 %	8,12 %	0,76 %		
NVE referanserente	8,36 %	7,47 %	0,89 %		
Mer-/mindreinntekt per 31.12. inkl. renter	164	9 490	-9 326		
Harmoni mindreinntekt per 31.12. inkl. renter	-3 119	-5 753	2 634		



Note 2 Lønnskostnader, antall ansatte, godtgjørelser, lån til ansatte mm.

(Alle tall i 1000 NOK)

Lønnskostnader	2023	2022
Lønninger	8 779	8 787
Arbeidsgiveravgift	1 208	1 030
Pensjonskostnader	1 590	1 707
Andre ytelser	518	331
Sum	12 095	11 856

Gjennomsnittlig antall ansatte i løpet av regnskapsåret har vært 20.

Det ble i 2023 aktivert 5 240 i egne lønnskostnader på ulike investeringsprosjekter. Aktiverte lønnskostnader for 2022 utgjorde 4 874.

Godtgjørelser	Daglig leder	Styret
Lønn og andre ytelser	1 075	50

Ingen ansatte har lån i selskapet.

Revisor

Det er kostnadsført revisjonshonorar i 2023 med 101.



Note 3 Pensjoner

(Alle tall i 1000 NOK)

Svorka har både ytelsesbasert og innskuddsbaserte pensjonsordninger som omfatter alle ansatte. Den ytelsesbaserte ordningen gjennom KLP er lukket for nyansatte og alle ansatte født etter 1960. De innskuddsbaserte ordningene er ordninger hvor det betales faste innskudd, og hvor det ikke foreligger juridisk eller underforstått forpliktelse til å betale ytterligere innskudd. Pliktige innskudd innregnes som personalkostnader i resultatet når de påløper. Den ytelsesbaserte ordningen er en ordning som gir de ansatte kontraktsmessige rettigheter til fremtidige pensjonsytelser. Pensjonsforpliktelser beregnes basert på en lineær opptjening og benytter økonomiske og aktuarielle forutsetninger. Pensjonsmidler måles til virkelig verdi, og reduserer pensjonsforpliktelse i balansen.

	2023	2022
Årets opptjening	121	282
Rentekostnad av pensjonsforpliktelsen	1 296	848
Avkastning på pensjonsmidler	-2 144	-1 556
Resultatført estimatavvik	1 207	949
Resultatført planendring	-	-
Administrasjonskostnad og arb.avgift	25	42
Netto pensjonskostnad lukket ordning	505	566
Andre pensjonskostnader	1 086	1 141
Resultatført pensjonskostnad	1 590	1 707
Opptjente pensjonsforpliktelser pr 31.12.	43 609	44 668
Beregnet effekt av fremtidig lønnsregulering		
Beregnete pensjonsforpliktelser pr 31.12.	43 609	44 668
Pensjonsmidler (til markedsverdi) pr 31.12.	45 091	41 497
Netto forpliktelse før arb.avgift	-1 482	3 171
Ikke resultatført virkning av estimatavvik	-3 605	-6 158
Arbeidsgiveravgift	-95	202
Balanseført netto pensjonsforpliktelse (midler) lukket ordning	-5 181	-2 785

Økonomiske forutsetninger:

	2023	2022
Diskonteringsrente	3,10 %	3,00 %
Forventet lønnsregulering	3,50 %	3,50 %
Forventet avkastning på pensjonsmidler	5,30 %	5,20 %
Forventet G-reg./pensjonsreg.	3,25 %	3,25 %
Forventet pensjonsregulering	2,80 %	2,63 %

De aktuarielle forutsetningene er basert på vanlige benyttede forutsetninger innen forsikring når det gjelder demografiske faktorer og avgang.



Note 4 Varige driftsmidler

(Alle tall i 1000 NOK)

Nettanlegg

	Trafo- stasjoner/ R- Nett	Høyspent/ nettstasjoner	Fordl.anl. Lavspent	Fjernst. og telesamb.	Adm.bygg	Sum
Anskaffelseskost pr 1.1	34 110	221 841	87 763	12 216	96 667	452 596
Tilgang i året	31	7 520	4 953		1 211	13 715
Avgang		-200	-600			-800
Anskaffelseskost pr 31.12	34 141	229 161	92 116	12 216	97 877	465 511
Samlede av- og nedskriv.	23 313	108 973	47 316	10 899	27 594	218 095
Bokført verdi 31.12	10 828	120 188	44 800	1 317	70 283	247 416
Årets ordinære avskrivning	417	5 655	1 802	328	1 934	10 136
Procentsats	4 %	2,9- 4 %	3 %	4 -10 %	1,67-20%	

	Transport- midler	Inventar/ utstyr nett *	IKT nett	Sum	Total
Andre driftsmidler:					
Anskaffelseskost pr 1.1	8 369	31 026	4 711	44 106	496 702
Tilgang i året	797	855	1 355	3 007	16 722
Avgang til anskaffelseskost		-120		-120	-920
Anskaffelseskost 31.12.	9 166	31 761	6 066	46 993	512 504
Samlede av- og nedskrivninger	7 207	12 626	3 384	23 217	241 312
Bokført verdi 31.12.	1 959	19 135	2 682	23 776	271 192
Årets ordinære avskrivning	423	1 912	651	2 986	13 122
Procentsats for ordinære avskrivninger	6-15 %	5-20 %	20-33%		

* Inkl. tariffapparat,kartverk, aggregat,målere



Note 5 Andre driftskostnader

(Alle tall i 1000 NOK)

	2023	2022
Materialer	1 294	1 263
Fremmedytelser	9 984	10 229
Forsikringer	268	218
Eiendomsskatt	2 325	1 950
Øvrige adm. - og driftskostnader	8 081	7 944
Sum	21 951	21 602



Note 6 Skatter

(Alle tall i 1000 NOK)

Forskjellen mellom resultat før skattekostnad og årets skattegrunnlag:

Alminnelig inntekt	
Resultat før skattekostnad	18 018
Permanente forskjeller	16
Endring i midlertidige forskjeller	-17 618
SUM	416
Fremførbart underskudd	0
Konsernbidrag	0
Skattepliktig alminnelig inntekt	416

Grunnlag for beregning av utsatt skatt og endring i midlertidige forskjeller:

	2023	2022	Endring
Midlertidige forskjeller knyttet til:			
Fordringer	-111	-111	0
Anleggsmidler	46 625	40 729	-5 896
Mer-/Mindreinntekt	-164	-9 490	-9 326
Pensjonsmidler	5 181	2 785	-2 396
Sum midlertidige forskjeller	51 531	33 913	-17 618

Beregning av utsatt skatt/utsatt skattefordel:

	31.12.2023	31.12.2022
Midlertidige forskjeller	51 531	33 913
Grunnlag for beregning av utsatt skatt	51 531	33 913
Beregnet utsatt skatteforpliktelse (skattefordel) (bokført)	11 337	7 461
Skattesats	22 %	22 %

Spesifikasjon av skattekostnaden:

Årets betalbare skatt på alminnelig inntekt	92
Skatteeffekt av konsernbidrag	0
Endring utsatt skatt	3 876
Skattekostnad på alminnelig inntekt	3 968

Effektiv skattesats for 2022 **22,0 %**



Note 7 Aksjer og andeler i andre foretak m.v.

(Alle tall i 1000 NOK)

Anleggsmidler	Ansk. Kost	Balanseført verdi
Nettalliansen	22	22
Sum anleggsaksjer	22	22



Note 8 Fordringer og gjeld

(Alle tall i 1000 NOK)

	2023	2022
Fordringer med forfall senere enn ett år		
Andre langsiktige fordringer	-	-
Sum	0	0

Langsiktig gjeld med forfall senere enn 5 år		
Gjeld til konsernselskap	124 800	127 400
Sum	124 800	130 000

Gjeld sikret ved pant

- -

Selskapet deltar i konsernkontosystem tilrettelagt av DNB Bank ASA for morselskap Svorka Holding AS og dets datterselskaper, og er solidaransvarlig sammen med Svorka Holding AS og andre deltakere for alle utestående beløp i konsernkontosystemet.

Pantsatte eiendeler bokført verdi:

Regionalnett og distribusjonsnett	196 727	193 420
Administrasjonsbygg inkl. tomt	70 283	71 006
Driftstilbehør	4 182	3 166
Sum	271 192	267 592



Note 9 Varer

(Alle tall i 1000 NOK)

	2023	2022
Lager av råvarer	2 257	2 526
Lager av varer under tilvirkning	0	0
Lager egentilvirkede ferdigvarer	0	0
Sum	2 257	2 526



Note 10 Mellomværende med selskap i samme konsern

(Alle tall i 1000 NOK)

	Morselskap		Søsterselskap		SUM	
	2023	2022	2023	2022	2023	2022
Fordringer						
Kundefordringer	-	-	803	991	803	991
Langsiktige fordringer	-	-	-	-	-	-
Sum	-	-	803	991	803	991
Gjeld						
Leverandørgjeld	1 565	987	2 299	3 353	3 864	4 340
Avgitt konsernbidrag	-	-	-	-	-	-
Avsatt utbytte	5 000	5 000	-	-	5 000	5 000
Annen kortsiktig gjeld	5 000	-	-	-	5 000	-
Langsiktig gjeld	124 800	127 400	-	-	124 800	127 400
Sum	136 365	133 387	2 299	3 353	138 664	136 740

S-Nett AS deltar i flerkonto med Svorka Holding AS som flerkontoinnehaver.



Note 11 Bankinnskudd

Selskapet har ingen bundne midler. Det er stilt bankgaranti for skattetrekkansvar.



Note 12 Aksjekapital og aksjonærinformasjon

(Alle tall i 1000 NOK)

Aksjekapitalen består av:	Antall	Pålydende	Bokført
Aksjer	379	1	379
Sum	379		379

Selskapet har kun en aksjeklasse.

Oversikt over aksjonærene pr. 31.12.

	Aksjer	Eierandel	Stemmeandel
Svorka Holding AS	379	100 %	100 %
Sum	379	100 %	100 %
Totalt antall aksjer	379	100 %	100 %



Note 13 Egenkapital

(Alle tall i 1000 OK)

Årets endring i selskapets egenkapital fremkommer slik:

	Aksje-kapital	Overkurs- fond	Annen EK	Udekket tap	Sum
Egenkapital pr. 01.01.	379	1 214	123 324	-	124 917
Nedskrivning aksjekapital					-
Årets resultat			14 051		14 051
Avsatgt utbytte			-5 000		-5 000
Egenkapital pr 31.12.	379	1 214	132 374	-	133 967



Note 14 Finansiell markedsrisiko

Renterisiko

Renterisiko er i stor grad knyttet til langsiktig lån. Lån er tatt opp hos konsernselskap til flytende rente. Konsernet finansieres gjennom avtale med anerkjent bank som omfatter lån, kassekreditt, garantiramme og trekkfasilitet. Banklån er tatt opp til flytende rente. Andel av lån er sikret gjennom rentebytteavtaler. Konsernet har en aktiv holdning til rentemarkedet og tilpasser seg utviklingen i rentemarkedet i tett samarbeid med finansieringsforbindelser.

Valutarisiko

Valutarisiko oppstår ved eventuelt kjøp av materiell fra utlandet. Omfanget av handel fra utlandet er svært begrenset.

Likviditetsrisiko

Likviditetsrisiko oppstår dersom det ikke er samsvar mellom kontantstrøm og løpende forpliktelser. Selskapet deltar i Svorka konsernkontosystem. Konsernet styrer likviditetsrisiko gjennom å opprettholde tilstrekkelig beholdning av likvide midler, samt å ha finansieringsmuligheter i form av tilstrekkelig trekkrettigheter.

Kreditrisiko

Kreditrisiko er knyttet til risiko for at en motpart ikke har økonomisk evne til å oppfylle sine forpliktelser. Selskapet påtar seg motpartrisiko ved distribusjon av kraft (nettleie og leveringspliktig kraft), samt plassering av overskuddslikviditet. Betalingsevnen og -viljen til kundene har historisk vært god. Ved gjennomfakturering via kraftleverandør stilles det krav om bankgaranti. Det er inngått innfordringsavtale med Intrum. Plassering av overskuddslikviditet gjøres hos anerkjente kredittinstitusjoner.

Operasjonell risiko

Operasjonell risiko er hovedsakelig knyttet til kraftnettanlegget. Drift og prosjektgjennomføring er eksponert for operasjonell risiko i form av økonomisk tap, personskade, skade på miljøet og omdømmetap. Omfattende skader på nettinfrastruktur, for eksempel på grunn av ekstreme værforhold, kan medføre betydelig kostnader og ulemper. Operasjonell risiko ivaretas hovedsakelig gjennom prosedyrer, beredskapsplaner og forsikringsdeknninger.

Markedsrisiko

Selskapets hovedvirksomhet er nettvirksomhet. Inntektsramme for nettvirksomheten fastsettes årlig i henhold til NVEs reguleringsmodell, hvor blant annet rentenivå, inflasjon og virksomhetens effektivitet relativt i forhold til bransjen for øvrig inngår som parametere.



S-Nett AS - kontantstrømoppstilling (tall i 1000 kr)

	2023	2022
Kontantstrømmer fra operasjonelle aktiviteter		
Resultat før skattekostnad	18 018	17 863
- Periodens betalte skatt	-2 359	-1 003
+/- Tap/gevinst ved salg av anleggsmidler	0	0
+ Ordinære avskrivninger	13 122	12 697
+ Nedskrivning anleggsmidler	0	0
+/- Endring i varelager	269	-611
+/- Endring i kundefordringer	-1 262	-2 796
+/- Endring i leverandørgjeld	4 956	-968
+/- Forskjell mellom kostnadsført pensjon og inn-/utbetalinger i pensjonsordninger	-2 396	-530
+/- Effekt av valutakursendringer	0	0
+/- Poster klassifisert som investerings-/finansieringsaktiviteter	0	0
+/- Endring i andre tidsavgrensingsposter	-6 096	-14 310
= Netto kontantstrøm fra operasjonelle aktiviteter	24 253	10 341
Kontantstrømmer fra investeringsaktiviteter		
+ Innbetalinger ved salg av varige driftsmidler	0	0
- Utbetalinger ved kjøp av varige driftsmidler	-16 722	-17 438
+ Innbetalinger ved salg av aksjer og andeler i andre foretak	0	0
- Utbetalinger ved kjøp av aksjer og andeler i andre foretak	0	0
+ Innbetalinger ved salg av andre investeringer	0	0
- Utbetalinger ved kjøp av andre investeringer	0	0
= Netto kontantstrøm fra investeringsaktiviteter	-16 722	-17 438
Kontantstrømmer fra finansieringsaktiviteter		
+ Innbetalinger ved opptak av ny langsiktig gjeld	0	0
+ Innbetalinger ved opptak av ny kortsiktig gjeld	0	0
- Utbetalinger ved nedbetaling av langsiktig gjeld	-2 600	-2 600
- Utbetalinger ved nedbetaling av kortsiktig gjeld	0	0
+/- Netto endring i kassekreditt	0	0
+ Innbetaling av egenkapital	0	0
- Tilbakebetaling av egenkapital	0	0
- Utbetaling av utbytte	-5 000	0
+ Innbetaling av aksjonærbidrag	0	0
+ Innbetaling av konsernbidrag	0	0
- Utbetaling av konsernbidrag	0	-5 000
= Netto kontantstrøm fra finansieringsaktiviteter	-7 600	-7 600
+/- Effekt av valutakursendringer på kontanter og kontantekvivalenter	0	0
= Netto endring i kontanter og kontantekvivalenter	-69	-14 697
+ Beholdning av kontanter og kontantekvivalenter ved periodens begynnelse	69	14 766
= Beholdning av kontanter og kontantekvivalenter ved periodens slutt	0	69