



ÅRSREGNSKAPET FOR REGNSKAPSÅRET 2020 - GENERELL INFORMASJON

Enheten

Organisasjonsnummer:	990 317 348
Organisasjonsform:	Aksjeselskap
Foretaksnavn:	K.K. SUNDE HOLDING AS
Forretningsadresse:	Christian Benneches vei 16 0286 OSLO

Regnskapsår

Årsregnskapets periode:	01.01.2020 - 31.12.2020
-------------------------	-------------------------

Konsern

Mørselskap i konsern:	Ja
Konsernregnskap lagt ved:	Ja

Regnskapsregler

Regler for små foretak benyttet:	Ja
Benyttet ved utarbeidelsen av årsregnskapet til selskapet:	Regnskapslovens alminnelige regler
Benyttet ved utarbeidelsen av årsregnskapet til konsernet:	Regnskapslovens alminnelige regler

Årsregnskapet fastsatt av kompetent organ

Bekreftet av representant for selskapet:	NRP Procurator AS
Dato for fastsettelse av årsregnskapet:	25.06.2021

Grunnlag for avgivelse

År 2020: Årsregnskapet er elektronisk innlevert
År 2019: Tall er hentet fra elektronisk innlevert årsregnskap fra 2020

Det er ikke krav til at årsregnskapet m.v. som sendes til Regnskapsregisteret er undertegnet. Kontrollen på at dette er utført ligger hos revisor/enhetens øverste organ. Sikkerheten ivaretas ved at innsender har rolle/rettighet for innsending av årsregnskapet via Altinn, og ved at det bekreftes at årsregnskapet er fastsatt av kompetent organ.

Brønnøysundregistrene, 28.07.2022



Resultatregnskap

Beløp i: NOK	Note	2020	2019
RESULTATREGNSKAP			
Inntekter			
Honorarinntekter		5 243 964	5 256 561
Annen driftsinntekt		331 485	524 666
Sum inntekter		5 575 449	5 781 227
Kostnader			
Fremmedytelser		33 500	
Lønnskostnad	2	2 035 390	2 069 853
Avskrivning av driftsmidler og immaterielle eiendeler	8	105 000	
Annen driftskostnad	3	583 509	1 081 853
Sum kostnader		2 757 399	3 151 705
Driftsresultat		2 818 050	2 629 522
Finansinntekter og finanskostnader			
Inntekt på investering i tilknyttet selskap		619 735	850 476
Mottatt utbytte		123 275	15 277
Annen renteinntekt		112 961	333 495
Gevinst ved realisasjon av verdipapirer			195 268
Annen finansinntekt	7		
Sum finansinntekter		855 971	1 394 515
Nedskrivning av andre finansielle anleggsmidler		699 661	85 212
Annen rentekostnad		479 633	926 175
Valutatap		1 251	
Annen finanskostnad	7		
Sum finanskostnader		1 180 546	1 011 387
Netto finans		-324 575	383 129
Ordinært resultat før skattekostnad		2 493 475	3 012 651
Skattekostnad på ordinært resultat		544 374	455 259
Ordinært resultat etter skattekostnad		1 949 101	2 557 392
Årsresultat		1 949 101	2 557 392



Resultatregnskap

Beløp i: NOK	Note	2020	2019
Årsresultat etter minoritetsinteresser		1 949 101	2 557 392
Totalresultat		1 949 101	2 557 392
Overføringer og disponeringer			
Avsatt til annen egenkapital		1 949 101	2 557 392
Sum overføringer og disponeringer		1 949 101	2 557 392



Balanse

Beløp i: NOK	Note	2020	2019
BALANSE - EIENDELER			
Anleggsmidler			
Immaterielle eiendeler			
Utsatt skattefordel		5 903 420	6 447 794
Sum immaterielle eiendeler		5 903 420	6 447 794
Varige driftsmidler			
Tomter, bygninger o.a. fast eiendom	8		
Maskiner og anlegg	8		
Skip og flytende installasjoner	8		
Driftsløsøre, inventar o.a. utstyr	8	1 568 176	
Sum varige driftsmidler	8	1 568 176	
Finansielle anleggsmidler			
Investering i datterselskap	6	28 487 800	28 487 800
Lån til foretak i samme konsern		5 240 426	5 240 426
Investeringer i tilknyttet selskap		133 408 400	133 408 400
Investeringer i deltakerlignet selskap		13 290	677 068
Investeringer i aksjer og aksjefond		73 791	109 674
Sum finansielle anleggsmidler		167 223 707	167 923 368
Sum anleggsmidler		174 695 303	174 371 162
Omløpsmidler			
Varer			
Fordringer			
Andre kortsiktige fordringer		887 337	562 875
Konsernfordringer		11 213 429	10 717 474
Sum fordringer		12 100 766	11 280 349
Investeringer			
Aksjer og andeler i foretak i samme konsern	6, 7		
Markedsbaserte aksjer	7	10	10
Markedsbaserte obligasjoner, obligasjons- og pengemarkedsfond	7		
Andre markedsbaserte finansielle instrumenter	7		



Balanse

Beløp i: NOK	Note	2020	2019
Andre finansielle instrumenter	7		
Sum investeringer	7	10	10
Bankinnskudd, kontanter og lignende			
Bankinnskudd, kontanter o.l.		10 646 152	23 240 826
Sum bankinnskudd, kontanter og lignende		10 646 152	23 240 826
Sum omløpsmidler		22 746 928	34 521 185
SUM EIENDELER		197 442 231	208 892 347
BALANSE - EGENKAPITAL OG GJELD			
Egenkapital			
Innskutt egenkapital			
Aksjekapital		20 000 000	20 000 000
Annen innskutt egenkapital		153 575 354	153 575 354
Sum innskutt egenkapital		173 575 354	173 575 354
Opptjent egenkapital			
Annen egenkapital		-20 971 498	-22 920 600
Sum opptjent egenkapital		-20 971 498	-22 920 600
Sum egenkapital		152 603 855	150 654 754
Gjeld			
Langsiktig gjeld			
Annen langsiktig gjeld			
Øvrig langsiktig gjeld		44 314 678	57 632 279
Sum annen langsiktig gjeld		44 314 678	57 632 279
Sum langsiktig gjeld		44 314 678	57 632 279
Kortsiktig gjeld			
Leverandørgjeld		38 749	36 825
Skyldig offentlige avgifter		350 760	354 781
Annen kortsiktig gjeld		134 188	213 709



Balanse

Beløp i: NOK	Note	2020	2019
Sum kortsiktig gjeld		523 697	605 314
Sum gjeld		44 838 376	58 237 593
SUM EGENKAPITAL OG GJELD		197 442 231	208 892 347



Konsernets resultatregnskap

Beløp i: NOK	Note	2020	2019
RESULTATREGNSKAP			
Inntekter			
Salgsinntekt		217 331 482	210 042 608
Annen driftsinntekt		4 747 781	4 773 105
Sum inntekter		222 079 263	214 815 714
Kostnader			
Varekostnad		67 737 008	64 242 935
Lønnskostnad		107 819 869	110 969 112
Avskrivning av driftsmidler og immaterielle eiendeler		6 599 228	8 178 928
Annen driftskostnad		26 119 913	31 899 055
Sum kostnader		208 276 018	215 290 030
Driftsresultat		13 803 245	-474 316
Finansinntekter og finanskostnader			
Inntekt på investering i tilknyttet selskap		-6 263 172	-13 930 807
Annen renteinntekt		51 913	363 717
Utbytte		123 275	15 277
Annen finansinntekt		492 250	1 376 435
Sum finansinntekter		-5 595 734	-12 175 379
Nedskrivning av andre finansielle anleggsmidler		699 661	85 212
Rentekostnad til foretak i samme konsern		-54 462	
Annen rentekostnad		479 633	926 175
Annen finanskostnad		1 743 469	2 821 173
Sum finanskostnader		2 868 302	3 832 560
Netto finans		-8 464 036	-16 007 938
Ordinært resultat før skattekostnad		5 339 209	-16 482 254
Skattekostnad på ordinært resultat		3 052 098	647 387
Ordinært resultat etter skattekostnad		2 287 111	-17 129 641
Årsresultat	1	2 287 111	-17 129 641



Konsernets resultatregnskap

Beløp i: NOK	Note	2020	2019
Årsresultat etter minoritetsinteresser		2 287 111	-17 129 641
Totalresultat		2 287 111	-17 129 641
Overføringer og disponeringer			
Avsatt til annen egenkapital		2 287 110	-17 129 641
Sum overføringer og disponeringer		2 287 110	-17 129 641



Konsernets balanse

Beløp i: NOK	Note	2020	2019
BALANSE - EIENDELER			
Anleggsmidler			
Immaterielle eiendeler			
Forskning og utvikling		4 593 436	3 592 902
Konsesjoner, patenter o.l.		563 094	427 222
Utsatt skattefordel		2 924 849	5 946 999
Goodwill		13 713 510	17 239 145
Sum immaterielle eiendeler		21 794 889	27 206 268
Varige driftsmidler			
Driftsløsøre, inventar o.a. utstyr		4 062 804	2 136 818
Sum varige driftsmidler		4 062 804	2 136 818
Finansielle anleggsmidler			
Investeringer i tilknyttet selskap		100 554 038	107 437 245
Investeringer i aksjer og andeler		87 081	786 742
Andre langsiktige fordringer		47 139	51 733
Sum finansielle anleggsmidler		100 688 258	108 275 719
Sum anleggsmidler		126 545 951	137 618 805
Omløpsmidler			
Varer			
Sum varer		3 372 468	3 326 211
Fordringer			
Kundefordringer		54 759 368	63 233 500
Andre fordringer		3 179 776	3 825 319
Sum fordringer		57 939 144	67 058 819
Investeringer			
Markedsbaserte aksjer		4 257 826	3 974 826
Sum investeringer		4 257 826	3 974 826
Bankinnskudd, kontanter og lignende			
Bankinnskudd, kontanter o.l.		26 566 997	29 752 965



Konsernets balanse

Beløp i: NOK	Note	2020	2019
Sum bankinnskudd, kontanter og lignende		26 566 997	29 752 965
Sum omløpsmidler		92 136 434	104 112 821
SUM EIENDELER		218 682 385	241 731 627

BALANSE - EGENKAPITAL OG GJELD

Egenkapital

Innskutt egenkapital

Aksjekapital		20 000 000	20 000 000
Overkurs		152 188 308	152 188 308
Annen innskutt egenkapital		1 387 045	1 387 045
Sum innskutt egenkapital		173 575 354	173 575 354

Opptjent egenkapital

Annen egenkapital		-88 031 714	-90 419 301
Sum opptjent egenkapital		-88 031 714	-90 419 301

Sum egenkapital	1	85 543 640	83 156 052
------------------------	---	-------------------	-------------------

Gjeld

Langsiktig gjeld

Annen langsiktig gjeld

Gjeld til kredittinstitusjoner		20 000 000	22 500 000
Øvrig langsiktig gjeld		44 314 678	57 632 278
Sum annen langsiktig gjeld		64 314 678	80 132 278

Sum langsiktig gjeld		64 314 678	80 132 278
-----------------------------	--	-------------------	-------------------

Kortsiktig gjeld

Gjeld til kredittinstitusjoner			16 794 353
Leverandørgjeld		13 237 101	15 590 257
Skyldig offentlige avgifter		14 844 041	12 920 315
Annen kortsiktig gjeld		40 742 925	33 138 371
Sum kortsiktig gjeld		68 824 067	78 443 296



Konsernets balanse

Beløp i: NOK	Note	2020	2019
Sum gjeld		133 138 745	158 575 575
SUM EGENKAPITAL OG GJELD		218 682 384	241 731 627



Brønnøysundregistrene

ÅRSREGNSKAP FOR REGNSKAPSÅRET 2020 - GENERELL INFORMASJON

Journalnummer: 2021 617326

Enheten

Organisasjonsnummer: 990 317 348
Organisasjonsform: Aksjeselskap
Foretaksnavn: K.K. SUNDE HOLDING AS
Forretningsadresse: Christian Benneches vei 16
0286 OSLO

Regnskapsår

Årsregnskapets periode: 01.01.2020 - 31.12.2020

Konsern

Morselskap i konsern: Ja
Konsernregnskap lagt ved: Ja

Regnskapsregler

Regler for små foretak benyttet: Ja
Benyttet ved utarbeidelsen av
årsregnskapet til selskapet: Regnskapslovens alminnelige regler
Benyttet ved utarbeidelsen av
årsregnskapet til konsernet: Regnskapslovens alminnelige regler

Årsregnskapet fastsatt av kompetent organ

Bekreftet av representant for selskapet: NRP Procurator AS
Dato for fastsettelse av årsregnskapet: 25.06.2021

Revisjon

Årsregnskapet er utarbeidet av ekstern
autorisert regnskapsfører: Ja
Ekstern autorisert regnskapsfører har i
løpet av regnskapsåret bistått ved den
løpende regnskapsføringen eller utført
andre tjenester for selskapet enn å
utarbeide årsregnskapet: Ja

Grunnlag for avgivelse

År 2020: Årsregnskap er elektronisk innlevert.
År 2019: Tall er hentet fra elektronisk innlevert årsregnskap fra 2020.

Det er ikke krav til at årsregnskapet m.v. som sendes til Regnskapsregisteret er undertegnet. Kontrollen på at dette er utført ligger hos revisor/enhetens øverste organ. Sikkerheten ivaretas ved at innsender har rolle/rettighet for innsending av årsregnskapet via Altinn, og ved at det bekreftes at årsregnskapet er fastsatt av kompetent organ.

Brønnøysundregistrene, 16.08.2021

Brønnøysundregistrene
Postadresse: Postboks 900, 8910 Brønnøysund
Telefon: 75 00 75 00
E-post: firmapost@brreg.no Internett: www.brreg.no
Organisasjonsnummer: 974 760 673



Organisasjonsnr: 990 317 348
K.K. SUNDE HOLDING AS

RESULTATREGNSKAP

Beløp i: NOK	Note	2020	2019
RESULTATREGNSKAP			
Inntekter			
Honorarinntekter		5 243 964	5 256 561
Annen driftsinntekt		331 485	524 666
Sum inntekter		5 575 449	5 781 227
Kostnader			
Fremmedytelser		33 500	
Lønnskostnad	2	2 035 390	2 069 853
Avskrivning av driftsmidler og immaterielle eiendeler	8	105 000	
Annen driftskostnad	3	583 509	1 081 853
Sum kostnader		2 757 399	3 151 705
Driftsresultat		2 818 050	2 629 522
Finansinntekter og finanskostnader			
Inntekt på investering i tilknyttet selskap		619 735	850 476
Mottatt utbytte		123 275	15 277
Annen renteinntekt		112 961	333 495
Gevinst ved realisasjon av verdipapirer			195 268
Annen finansinntekt	7		
Sum finansinntekter		855 971	1 394 515
Nedskrivning av andre finansielle anleggsmidler		699 661	85 212
Annen rentekostnad		479 633	926 175
Valutatap		1 251	
Annen finanskostnad	7		
Sum finanskostnader		1 180 546	1 011 387
Netto finans		-324 575	383 129
Ordinært resultat før skattekostnad			
skattekostnad		2 493 475	3 012 651
Skattekostnad på ordinært resultat		544 374	455 259
Ordinært resultat etter skattekostnad		1 949 101	2 557 392
Årsresultat		1 949 101	2 557 392
Årsresultat etter minoritetsinteresser		1 949 101	2 557 392



Totalresultat	1 949 101	2 557 392
Overføringer og disponeringer		
Avsatt til annen egenkapital	1 949 101	2 557 392
Sum overføringer og disponeringer	1 949 101	2 557 392



Organisasjonsnr: 990 317 348
K.K. SUNDE HOLDING AS

BALANSE

Beløp i: NOK **Note** **2020** **2019**

BALANSE - EIENDELER

Anleggsmidler

Immaterielle eiendeler

Utsatt skattefordel 5 903 420 6 447 794
Sum immaterielle eiendeler 5 903 420 6 447 794

Varige driftsmidler

Tomter, bygninger o.a.
fast eiendom 8
Maskiner og anlegg 8
Skip og flytende
installasjoner 8
Driftsløsøre, inventar o.
a. utstyr 8 1 568 176
Sum varige driftsmidler 8 1 568 176

Finansielle anleggsmidler

Investering i datterselskap 6 28 487 800 28 487 800
Lån til foretak i samme
konsern 5 240 426 5 240 426
Investeringer i
tilknyttet selskap 133 408 400 133 408 400
Investeringer i
deltakerlignet selskap 13 290 677 068
Investeringer i aksjer og
aksjefond 73 791 109 674
Sum finansielle
anleggsmidler 167 223 707 167 923 368
Sum anleggsmidler 174 695 303 174 371 162

Omløpsmidler

Varer

Fordringer

Andre kortsiktige
fordringer 887 337 562 875
Konsernfordringer 11 213 429 10 717 474
Sum fordringer 12 100 766 11 280 349

Investeringer

Aksjer og andeler i
foretak i samme konsern 6, 7
Markedsbaserte aksjer 7 10 10
Markedsbaserte
obligasjoner, obligasjons-
og pengemarkedsfond 7
Andre markedsbaserte
finansielle instrumenter 7



Andre finansielle instrumenter	7		
Sum investeringer	7	10	10
Bankinnskudd, kontanter og lignende			
Bankinnskudd, kontanter o. l.	10 646 152	23 240 826	
Sum bankinnskudd, kontanter og lignende	10 646 152	23 240 826	
Sum omløpsmidler	22 746 928	34 521 185	
SUM EIENDELER	197 442 231	208 892 347	
BALANSE - EGENKAPITAL OG GJELD			
Egenkapital			
Innskutt egenkapital			
Aksjekapital	20 000 000	20 000 000	
Annen innskutt egenkapital	153 575 354	153 575 354	
Sum innskutt egenkapital	173 575 354	173 575 354	
Opptjent egenkapital			
Annen egenkapital	-20 971 498	-22 920 600	
Sum opptjent egenkapital	-20 971 498	-22 920 600	
Sum egenkapital	152 603 855	150 654 754	
Gjeld			
Langsiktig gjeld			
Annen langsiktig gjeld			
Øvrig langsiktig gjeld	44 314 678	57 632 279	
Sum annen langsiktig gjeld	44 314 678	57 632 279	
Sum langsiktig gjeld	44 314 678	57 632 279	
Kortsiktig gjeld			
Leverandørgjeld	38 749	36 825	
Skyldig offentlige avgifter	350 760	354 781	
Annen kortsiktig gjeld	134 188	213 709	
Sum kortsiktig gjeld	523 697	605 314	
Sum gjeld	44 838 376	58 237 593	
SUM EGENKAPITAL OG GJELD	197 442 231	208 892 347	



Organisasjonsnr: 990 317 348
K.K. SUNDE HOLDING AS

KONSERNRESULTATREGNSKAP

<u>Beløp i: NOK</u>	<u>Note</u>	<u>2020</u>	<u>2019</u>
RESULTATREGNSKAP			
Inntekter			
Salgsinntekt		217 331 482	210 042 608
Annen driftsinntekt		4 747 781	4 773 105
Sum inntekter		222 079 263	214 815 714
Kostnader			
Varekostnad		67 737 008	64 242 935
Lønnskostnad		107 819 869	110 969 112
Avskrivning av driftsmidler og immaterielle eiendeler		6 599 228	8 178 928
Annen driftskostnad		26 119 913	31 899 055
Sum kostnader		208 276 018	215 290 030
Driftsresultat		13 803 245	-474 316
Finansinntekter og finanskostnader			
Inntekt på investering i tilknyttet selskap		-6 263 172	-13 930 807
Annen renteinntekt		51 913	363 717
Utbytte		123 275	15 277
Annen finansinntekt		492 250	1 376 435
Sum finansinntekter		-5 595 734	-12 175 379
Nedskrivning av andre finansielle anleggsmidler		699 661	85 212
Rentekostnad til foretak i samme konsern		-54 462	
Annen rentekostnad		479 633	926 175
Annen finanskostnad		1 743 469	2 821 173
Sum finanskostnader		2 868 302	3 832 560
Netto finans		-8 464 036	-16 007 938
Ordinært resultat før skattekostnad			
Skattekostnad på ordinært resultat		5 339 209	-16 482 254
Skattekostnad på ordinært resultat		3 052 098	647 387
Ordinært resultat etter skattekostnad		2 287 111	-17 129 641
Årsresultat	1	2 287 111	-17 129 641
Årsresultat etter minoritetsinteresser		2 287 111	-17 129 641
Totalresultat		2 287 111	-17 129 641



**Overføringer og
disponeringer**

Avsatt til annen
egenkapital

2 287 110

-17 129 641

**Sum overføringer og
disponeringer**

2 287 110

-17 129 641



Organisasjonsnr: 990 317 348
K.K. SUNDE HOLDING AS

KONSERNBALANSE

Beløp i: NOK	Note	2020	2019
BALANSE - EIENDELER			
Anleggsmidler			
Immaterielle eiendeler			
Forskning og utvikling		4 593 436	3 592 902
Konsesjoner, patenter o.l.		563 094	427 222
Utsatt skattefordel		2 924 849	5 946 999
Goodwill		13 713 510	17 239 145
Sum immaterielle eiendeler		21 794 889	27 206 268
Varige driftsmidler			
Driftsløsøre, inventar o. a. utstyr		4 062 804	2 136 818
Sum varige driftsmidler		4 062 804	2 136 818
Finansielle anleggsmidler			
Investeringer i tilknyttet selskap		100 554 038	107 437 245
Investeringer i aksjer og andeler		87 081	786 742
Andre langsiktige fordringer		47 139	51 733
Sum finansielle anleggsmidler		100 688 258	108 275 719
Sum anleggsmidler		126 545 951	137 618 805
Omløpsmidler			
Varer			
Sum varer		3 372 468	3 326 211
Fordringer			
Kundefordringer		54 759 368	63 233 500
Andre fordringer		3 179 776	3 825 319
Sum fordringer		57 939 144	67 058 819
Investeringer			
Markedsbaserte aksjer		4 257 826	3 974 826
Sum investeringer		4 257 826	3 974 826
Bankinnskudd, kontanter og lignende			
Bankinnskudd, kontanter o. l.		26 566 997	29 752 965
Sum bankinnskudd, kontanter og lignende		26 566 997	29 752 965
Sum omløpsmidler		92 136 434	104 112 821
SUM EIENDELER		218 682 385	241 731 627



BALANSE - EGENKAPITAL OG GJELD

Egenkapital

Innskutt egenkapital

Aksjekapital	20 000 000	20 000 000
Overkurs	152 188 308	152 188 308
Annen innskutt egenkapital	1 387 045	1 387 045
Sum innskutt egenkapital	173 575 354	173 575 354

Opptjent egenkapital

Annen egenkapital	-88 031 714	-90 419 301
Sum opptjent egenkapital	-88 031 714	-90 419 301

Sum egenkapital 1 **85 543 640** **83 156 052**

Gjeld

Langsiktig gjeld

Annen langsiktig gjeld

Gjeld til kredittinstitusjoner	20 000 000	22 500 000
Øvrig langsiktig gjeld	44 314 678	57 632 278
Sum annen langsiktig gjeld	64 314 678	80 132 278

Sum langsiktig gjeld **64 314 678** **80 132 278**

Kortsiktig gjeld

Gjeld til

kredittinstitusjoner		16 794 353
Leverandørgjeld	13 237 101	15 590 257
Skyldig offentlige avgifter	14 844 041	12 920 315
Annen kortsiktig gjeld	40 742 925	33 138 371
Sum kortsiktig gjeld	68 824 067	78 443 296

Sum gjeld **133 138 745** **158 575 575**

SUM EGENKAPITAL OG GJELD **218 682 384** **241 731 627**



Organisasjonsnr: 990 317 348
K.K. SUNDE HOLDING AS

NOTEOPPLYSNINGER - SELSKAP

- alle poster oppgitt i hele tall

Note

6

Antall årsverk i regnskapsåret

Virksomheten har hatt følgende antall årsverk:

2.00



Organisasjonsnr: 990 317 348
K.K. SUNDE HOLDING AS


NOTEOPPLYSNINGER - KONSERN


- alle poster oppgitt i hele tall



K.K. Sunde Holding AS

Org.nr. 990 317 348

 Legally signed by
Rolf Hilmar Nicolaisen
25.06.2021

 Legally signed by
Karl Kristian Sunde
28.06.2021

 Legally signed by
Vibeke Mjøyen Sunde
28.06.2021

ÅRSBERETNING FOR 2020

Virksomhetens art

K.K. Sunde Holding AS driver med investeringsvirksomhet. Selskapet har forretningslokale i Oslo. Gjennom underkonsernet Guard Invest AS/Guard Automation AS/Guard Automation AB, som har sine lokaler i Oslo, Sandefjord kommune og i Sverige, selges det automasjonssystemer til offentlig og industriell sektor. Datterselskapet K. K. Sunde Eiendom AS har sine lokaler i Oslo og investerer i næringsseiendom. For disse virksomhetene vises det til de nevnte selskapers årsregnskap.

Gjennom det tilknyttede selskapet Jordanes Invest AS har konsernet en relativt betydelig investering i næringsmiddelkonsernet Scandza, som har sitt hovedkontor i Oslo.

Utvikling i resultat og stilling

Selskapet hadde et driftsresultat på MNOK 2,8 (MNOK 2,6), netto finansposter på MNOK -0,3 (MNOK 0,4) og et årsresultat på MNOK 1,9 (MNOK 2,6). Balansen per 31.12.2020 viser totale eiendeler på MNOK 197,4 (MNOK 208,9) og en total egenkapital på MNOK 152,6 (MNOK 150,7).

Konsernets driftsresultat økte med MNOK 14,3 fra 2019 til 2020 og utgjorde MNOK 13,8. Driftsresultat før goodwill avskrivning utgjorde MNOK 17,3. Konsernet hadde driftsinntekter på MNOK 222,1 (MNOK 214,8) og et årsresultat på MNOK 2,3 (MNOK -17,1). Balansen per 31.12.2020 viser totale eiendeler på MNOK 218,7 (MNOK 241,7) og en total egenkapital på MNOK 85,5 (MNOK 83,2).

Fortsatt drift

I samsvar med regnskapsloven § 3-3 bekreftes det at forutsetningene for fortsatt drift er tilstede. Selskapets og konsernets utsikter anses å være gode.

Arbeidsmiljø

Styret mener arbeidsmiljøet i selskapet er tilfredsstillende.

Selskapet hadde ved årets utløp 2 ansatte og konsernet har samlet 116 ansatte. Styret mener arbeidsmiljøet i selskapet er tilfredsstillende.

I selskapet er det ikke registrert sykefravær i 2020. Det totale sykefraværet i konsernet har i 2020 vært på 2,8 % mot 4,4 % i 2019

Selskapet har ikke hatt skader eller ulykker i 2019 eller 2020.

Likestilling

Selskapet har i 2020 to ansatte hvorav en kvinne. I styret er det 3 medlemmer, hvorav en kvinne. Av konsernets ansatte utgjør 8,6% kvinner. Selskapet er bevisst på de samfunnsmessige forventninger til å fremme likestilling i selskapets virksomhet. Styret har ut fra en vurdering av antall ansatte og stillingskategorier ikke funnet det nødvendig å iverksette spesielle tiltak med hensyn til likestilling.



Diskriminering

Konsernet har som mål å være en arbeidsplass hvor det ikke forekommer diskriminering på grunn av nedsatt funksjonsevne. Konsernet arbeider aktivt og målrettet for å utforme og tilrettelegge de fysiske forholdene slik at virksomhetens ulike funksjoner kan benyttes av flest mulig. For arbeidstakere eller arbeidssøkere med nedsatt funksjonsevne foretas det individuell tilrettelegging av arbeidsplass og arbeidsoppgaver. Som et ledd i arbeidet med tilrettelegging av fysiske forhold er det montert døråpnere ved alle utgangsdører.

Ytre miljø

Selskapet forurensar ikke det ytre miljø.

Redegjørelse for foretakets utsikter

Konsernets finansielle og likviditetsmessige situasjon er god. Styret mener at selv om det er knyttet usikkerhet til vurdering av fremtidige forhold knyttet til konsernets enkelte virksomhetsområder, så er konsernet godt rustet til å møte fremtidige utfordringer i de markeder konsernet er engasjert.

Finansiell Risiko

Konsernets strategi er å sørge for lavest mulig finansiell risiko. Soliditeten og likviditeten er av en slik karakter at den finansielle risiko vurderes som lav.

Oslo, 25. juni 2021
Styret for K.K. Sunde Holding AS

Rolf H. Nicolaisen
Styrets leder

Vibeke Mjøen Sunde
Styremedlem

Karl Kristian Sunde
Styremedlem/daglig leder



K.K. Sunde Holding AS

Org.nr. 990 317 348

Balanse pr. 31.12.

Eiendeler

Morselskap		Konsern		
2020	2019	Note	2020	2019
ANLEGGSMIDLER				
Immaterielle eiendeler				
0	0	10	4 593 436	3 592 902
0	0	10	563 094	427 222
5 903 420	6 447 794	18	2 924 849	5 946 999
0	0	10	13 713 510	17 239 145
5 903 420	6 447 794		21 794 889	27 206 268
Varige driftsmidler				
1 568 176	0	5	4 062 804	2 136 818
1 568 176	0		4 062 804	2 136 818
Finansielle anleggsmidler				
28 487 800	28 487 800	11	0	0
5 240 426	5 240 426		0	0
133 408 400	133 408 400	11	100 554 038	107 437 245
87 081	786 742	11	87 081	786 742
0	0	14	47 139	51 733
167 223 707	167 923 368		100 688 258	108 275 720
174 695 303	174 371 162		126 545 951	137 618 806
OMLØPSMIDLER				
0	0	12	3 372 468	3 326 211
Kortsiktige fordringer				
0	0		54 759 368	63 233 500
11 213 429	10 717 474		0	0
887 337	562 875		3 179 776	3 825 319
12 100 766	11 280 349		57 939 144	67 058 819
Investeringer				
10	10	13	4 257 826	3 974 826
10	10		4 257 826	3 974 826
Bankinnskudd, kontanter og lignende				
10 646 152	23 240 826	4	26 566 997	29 752 965
22 746 928	34 521 185		92 136 435	104 112 821
197 442 231	208 892 347		218 682 386	241 731 627



K.K. Sunde Holding AS

Org.nr. 990 317 348

Balanse pr. 31.12.

Gjeld og Egenkapital

Morselskap			Konsern		
2020	2019		Note	2020	2019
EGENKAPITAL					
Innskutt egenkapital					
20 000 000	20 000 000	Aksjekapital	2,3	20 000 000	20 000 000
152 188 309	152 188 309	Overkursfond	2	152 188 308	152 188 308
1 387 045	1 387 045	Annen innskutt egenkapital	2	1 387 045	1 387 045
173 575 354	173 575 354	Sum innskudd egenkapital		173 575 353	173 575 353
-20 971 499	-22 920 601	Opptjent egenkapital	2	-88 031 714	-90 419 300
Minoritetsinteresser					
			2	0	0
152 603 856	150 654 753	Sum egenkapital		85 543 639	83 156 053
GJELD					
Langsiktig gjeld					
0	0	Gjeld til kredittinstitusjoner	14	20 000 000	22 500 000
44 314 678	57 632 279	Annen langsiktig gjeld	14	44 314 678	57 632 278
44 314 678	57 632 279	Sum langsiktig gjeld		64 314 678	80 132 278
Kortsiktig gjeld					
0	0	Gjeld til kredittinstitusjoner	14	0	16 794 353
38 749	36 825	Leverandørgjeld		13 237 101	15 590 257
0	0	Betalbar skatt	18	0	0
350 760	354 781	Skyldig offentlige avgifter		14 844 041	12 920 315
134 188	213 709	Annen kortsiktig gjeld	15	40 742 927	33 138 371
523 697	605 315	Sum kortsiktig gjeld		68 824 069	78 443 296
44 838 375	58 237 594	Sum gjeld		133 138 747	158 575 574
197 442 231	208 892 347	Sum egenkapital og gjeld		218 682 386	241 731 627

Oslo, 25. juni 2021
Styret for K.K. Sunde Holding ASRolf H. Nicolaisen
StyrelederVibeke Mjøen Sunde
StyremedlemKarl Kristian Sunde
Styremedlem/daglig leder



K.K. Sunde Holding AS
Noter til regnskapet for 2020

Note 1 Konsoliderings- og Regnskapsprinsipper

Konsolidering

Konsernregnskapet omfatter morselskapet K.K. Sunde Holding AS og alle selskap hvor K.K. Sunde Holding AS, direkte eller indirekte, eier mer enn 50% av aksjene og/eller gjennom avtale har styrende og kontrollerende innflytelse. Konsernregnskapet er utarbeidet som om konsernet var en økonomisk enhet. Transaksjoner og mellomværende mellom selskapene i konsernet er eliminert. Konsernregnskapet er utarbeidet etter ensartede prinsipper, ved at datterselskapet følger de samme regnskapsprinsipper som morselskapet.

Konsernet pr. 31.12.2020 består av K.K. Sunde Holding AS, K.K. Sunde Eiendom AS (100%), Guard Invest AS (100%) med datterselskapet Guard Automation AS (100%), Guard Automation AB (100%).

Kjøpte datterselskaper regnskapsføres i konsernregnskapet basert på morselskapets anskaffelseskost. Anskaffelseskost tilordnes identifiserbare eiendeler og gjeld i datterselskapet, som oppføres i konsernregnskapet til virkelig verdi på oppkjøpstidspunktet. Eventuell merverdi eller mindreverdi ut over hva som kan henføres til identifiserbare eiendeler og gjeld balanseføres som goodwill. Merverdier i konsernregnskapet avskrives lineært over de oppkjøpte eiendelenes forventede levetid. Utenlandske datterselskaper konsolideres basert på gjennomsnittlig valutakurs for resultat og etter balansedagens kurs for balansen. Omregningsdifferanser føres direkte mot egenkapitalen.

I konsernregnskapet brukes egenkapitalmetoden for tilknyttede selskaper. Andelen av resultatet er basert på resultatet etter skatt i det selskapet hvor man har investert med fradrag for interne gevinster og eventuelle avskrivninger på merverdi som skyldes at kostpris på aksjene var høyere enn den ervervede andelen av balanseført egenkapital. I resultatregnskapet er resultatandelen vist under finansposter.

Datterselskap/tilknyttet selskap

Datterselskapet og tilknyttede selskaper vurderes etter kostmetoden i selskapsregnskapet. Investeringen er vurdert til anskaffelseskost for aksjene med mindre nedskrivning har vært nødvendig. Det er foretatt nedskrivning til virkelig verdi når verdifall skyldes årsaker som ikke kan antas å være forbigående og det må anses nødvendig etter god regnskapsmessig. Nedskrivninger er reversert når grunnlaget for nedskrivning ikke lenger er til stede.

Utbytte og andre utdelinger er inntektsført samme år som det er avsatt i datterselskapet. Overstiger utbytte andel av tilbakeholdt resultat etter kjøpet, representerer den overskytende del tilbakebetaling av investert kapital, og utdelingene er fratrukket investeringens verdi i balansen.

Salgsinntekter

Inntektsføring ved salg av varer skjer på leveringstidspunktet. Tjenester inntektsføres i takt med utførelsen. Andelen av salgsinntekter som knytter seg til fremtidige serviceytelser balanseføres som uopptjent inntekt ved salget, og inntektsføres deretter i takt med levering av ytelsene.

Forventet sluttfortjeneste på langsiktige tilvirkningskontrakter tas løpende til inntekt i takt med prosjektets ferdigstillelsesgrad. Eventuelle forventede tap på langsiktige kontrakter kostnadsføres straks tapet konstateres.

Klassifisering og vurdering av balanseposter

Omløpsmidler og kortsiktig gjeld omfatter poster som forfaller til betaling innen ett år etter anskaffelsestidspunktet, samt poster som knytter seg til varekretsløpet. Øvrige poster er klassifisert som anleggsmiddel/langsiktig gjeld.

Omløpsmidler vurderes til laveste av anskaffelseskost og virkelig verdi. Kortsiktig gjeld balanseføres til nominelt beløp på opptakstidspunktet.

Anleggsmidler vurderes til anskaffelseskost, men nedskrives til virkelig verdi ved verdifall som ikke forventes å være forbigående. Langsiktig gjeld balanseføres til nominelt beløp på etableringstidspunktet.



K.K. Sunde Holding AS
Noter til regnskapet for 2020

Fordringer

Kundefordringer og andre fordringer er oppført i balansen til pålydende etter fradrag for avsetning til forventet tap. Avsetning til tap gjøres på grunnlag av individuelle vurderinger av de enkelte fordringene. I tillegg gjøres det for øvrige kundefordringer en uspesifisert avsetning for å dekke antatt tap.

Varebeholdninger

Lager av innkjøpte varer er verdsatt til laveste av anskaffelseskost og virkelig verdi. Anskaffelseskost vurderes etter FIFO- prinsippet. Egentilvirkede ferdigvarer og varer under tilvirkning er vurdert til full tilvirkningskost. Det foretas nedskrivning for påregnelig ukurans.

Virkelig verdi for råvarer og varer i arbeid beregnes til netto salgsverdi av ferdig tilvirkede varer redusert med gjenværende tilvirknings- og salgskostnader.

Tilvirkningskost omfatter direkte materialer og direkte lønn med tillegg av en andel av variable og indirekte kostnader knyttet til produksjonsprosessen.

Det foretas eventuell nødvendig bedriftsøkonomisk avsetning for forventet tap på de enkelte varekontrakter straks tapet er konstatert.

Anleggskontrakter

Konsemets prosjekter har hovedsaklig varighet mellom to og åtte måneder. For prosjektene anvendes løpende inntektsføring, dvs. at inntektsføringen skjer i henhold til oppnådd fullføringsgrad. Fullføringsgraden fastsettes på grunnlag av utført produksjon, og beregnes på grunnlag av påløpte timer i prosent av forventet timeverk.

Valuta

Pengeposter i utenlandsk valuta er vurdert til kursen ved regnskapsårets slutt. Fordringer og gjeld samt bankinnskudd i valuta som er sikret ved terminkontrakter eller andre finansielle sikringskontrakter omregnes til kurs pr 31. desember og det foretas motregning av gevinst/tap innen samme valuta.

Markedsbaserte finansielle omløpsmidler, RL §5-8

Kortsiktige plasseringer (aksjer og andeler vurdert som omløpsmidler) vurderes til virkelig verdi på balansedagen. Mottatt utbytte og andre utdelinger fra selskapene inntektsføres som annen finansinntekt.

Aksjer og verdipapirer oppført under omløpsmidler, verdsettes til samlet virkelig verdi av hver enkelt portefølje (porteføljeprinsippet) da aksjene styres som en enhetlig gruppe.

Varige driftsmidler

Varige driftsmidler balanseføres og avskrives over driftsmidlets forventede økonomiske levetid. Direkte vedlikehold av driftsmidler kostnadsføres løpende under driftskostnader, mens påkostninger eller forbedringer tillegges driftsmidlets kostpris og avskrives i takt med driftsmidlet. Dersom gjenvinnbart beløp av driftsmiddelet er lavere enn balanseført verdi foretas nedskrivning til gjenvinnbart beløp. Gjenvinnbart beløp er det høyeste av netto salgsverdi og verdi i bruk. Verdi i bruk er nåverdien av de fremtidige kontantstrømmene som eiendelen vil generere.

Immaterielle eiendeler

Ved overtagelse av annen virksomhet mot vederlag som overstiger verdien av de enkelte eiendeler blir den overskytende verdi oppført som goodwill i balansen under anleggsmidler.

Verdien avskrives regnskapsmessig som hovedregel over 5 år, alternativt øket inntil 20 år hvis det er dokumenterbart at goodwillen har vesentlig verdi for selskapet i hele avskrivningsperioden, dog maksimum den periode den antas å ha verdi for selskapet.

Avskrivningen medtas i resultatregnskapet som egen post med betegnelsen avskrivning av goodwill. Goodwill blir vurdert ved hvert årsskifte og verdien skrives ned i den grad virkelig verdi antas å ligge under bokført verdi hvis verdifallet ikke antas å være av forbigående art.



K.K. Sunde Holding AS
Noter til regnskapet for 2020

Pensjoner

Selskapene i konsernet er pliktig til å ha en pensjonsordning og har etablert en slik ordning for sine ansatte i Norge. Innskuddspensjonen innebærer ingen fremtidig forpliktelse for selskapet.

Skatter

Skattekostnaden i resultatregnskapet omfatter både periodens betalbare skatt og endring i utsatt skatt. Utsatt skatt er beregnet med 22 % på grunnlag av de midlertidige forskjeller som eksisterer mellom regnskapsmessige og skattemessige verdier, samt skattemessig underskudd til fremføring ved utgangen av regnskapsåret. Skatteøkende og skattereduserende midlertidige forskjeller som reverserer eller kan reversere i samme periode er utlignet. Netto utsatt skattefordel balanseføres i den grad det er sannsynlig at denne kan bli nyttiggjort.

Forskning og utvikling

Utgifter til forskning og utvikling balanseføres i den grad det kan identifiseres en fremtidig økonomisk fordel knyttet til utvikling av en identifiserbar immateriell eiendel. I motsatt fall kostnadsføres slike utgifter løpende. Balanseført forskning og utvikling avskrives lineært over økonomisk levetid.

Bruk av estimater

Utarbeidelsen av årsregnskapet i henhold til god regnskapsskikk forutsetter at ledelsen benytter estimater og forutsetninger som påvirker resultatregnskapet og verdsettelsen av eiendeler og gjeld, samt opplysninger om usikre eiendeler og forpliktelser på balansedagen. Betingede tap som er sannsynlige og kvatifiserbare kostnadsføres løpende.

Kontantstrømsoppstilling

Kontantstrømsoppstillingen er utarbeidet etter den indirekte metoden. Kontanter og kontantekvivalenter omfatter kontanter og bankinnskudd.

Note 2 Egenkapital

	Aksjekapital	Overkurs-fond	Annen innskutt egenkapital	Annen egenkapital	Minoritets-interesser	Sum
Morselskap						
Egenkapital pr 01.01.	20 000 000	152 188 308	1 387 045	-22 920 600	0	150 654 753
Årets resultat				1 949 101		1 949 101
Egenkapital pr 31.12.	20 000 000	152 188 308	1 387 045	-20 971 499	0	152 603 854
Konsern						
Egenkapital pr 01.01.	20 000 000	152 188 308	1 387 045	-90 419 300	0	83 156 053
Årets resultat				2 287 112	0	2 287 112
Omregningsdiff utl. Datterselsk.				100 774		100 774
Egenkapital pr 31.12.	20 000 000	152 188 308	1 387 045	-88 031 414	0	85 543 939

Note 3 Antall aksjer, aksjeeiere m.v.

Aksjekapital	Antall	Pålydende	Bokført
Aksjer	1	20 000 000	20 000 000
Selskapet hadde 1 aksjonær pr. 31.12.2020			
Aksjonærer		Aksjer	Eierandel
Karl Kristian Sunde, styremedlem/daglig leder		1	100,0 %



K.K. Sunde Holding AS
Noter til regnskapet for 2020

Note 4 Bankinnskudd

Morselskapet		Konsern		
2020	2019	2020	2019	
106 157	102 312	Bundne skattetrekkmidler	3 742 547	3 887 036

Note 5 Anleggsmidler

Morselskap

	Biler	Totalt
Anskaffelseskost 01.01	-	-
Tilgang	1 673 176	1 673 176
Avgang	-	0
Anskaffelseskost 31.12	1 673 176	1 673 176
Akkumulerte avskrivninger 31.12	-105 000	-105 000
Akkumulerte nedskrivninger 31.12	-	-
Bokført verdi pr. 31.12	1 568 176	1 568 176
Årets avskrivninger	105 000	105 000
Årets nedskrivninger	-	-
Avskrivningstid	7 år	

Alle anleggsmidler avskrives lineært.

Konsern

	Maskiner og anlegg	Driftsløse og inventar	Biler	Totalt
Anskaffelseskost 01.01	1 932 035	10 106 690	-	12 038 725
Tilgang	-	1 717 823	1 673 176	3 390 999
Avgang	-	-	-	0
Anskaffelseskost 31.12	1 932 035	11 824 513	1 673 176	15 429 724
Akkumulerte avskrivninger 31.12	-1 932 035	-9 329 885	-105 000	-11 366 920
Akkumulerte nedskrivninger 31.12	-	-	-	-
Bokført verdi pr. 31.12	-	2 494 628	1 568 176	4 062 804
Årets avskrivninger	-	1 364 255	105 000	1 469 255
Årets nedskrivninger	-	-	-	-
Avskrivningstid	5 år	3-8 år	7 år	

Alle anleggsmidler avskrives lineært.

Leiekostnader

	2020	2019
Morselskapet		
Leie av lokaler	-	-
Leie av personbil	139 612	457 791
Totalt	139 612	457 791
Konsern		
Leie av lokaler	7 339 337	8 954 270
Leie av personbiler	1 745 843	2 104 880
Leie av varebiler	1 287 695	1 306 896
Totalt	10 372 875	12 366 046

Alle leieavtalene er å betrakte som operasjonelle leieavtaler.

Leieavtalene har ulik løpetid men den lengste og største varer til 01.12.2027 og utgjør kr. 4,8 mill. på årsbasis.

Normal leietid for biler er 3 år.



K.K. Sunde Holding AS
Noter til regnskapet for 2020

Note 6 Lønnskostnader

Morselskap		Konsernet		
2020	2019	2020	2019	
1 720 772	1 746 582	Lønn/Styrehonorar	85 938 314	89 149 640
301 947	323 270	Arbeidsgiveravgift	14 143 999	14 836 686
	-	Pensjonskostnader	3 359 386	3 292 561
12 670	-	Andre ytelser	4 378 170	3 690 224
		-	-	-
2 035 389	2 069 852	Totalt	107 819 869	110 969 112
2	2	Antall årsverk i regnskapsåret	122	125

Alle selskaper faller inn under reglene for obligatorisk tjenstepensjonsordning.
Morselskapet er ikke pliktig til å ha obligatorisk tjenstepensjonsordning.
Øvrige selskaper i konsernet oppfyller lovens krav og benytter obligatorisk tjenstepensjonsordning.

Note 7 Ytelser/godtgjørelser til daglig leder, styret og revisor

Morselskap		Konsern		
2020	2019	2020	2019	
48 500	61 500	Ytelser til revisor	285 128	277 842
15 000	15 000	Ordinær revisjon eksl. mva.	153 655	108 985
		Rådgivning eksl. mva.		
Styret	Adm. direktør	Ytelser til Adm. direktør og styret	Adm. direktør	
150 000	729 364	Lønn, bonus, honorar	729 364	
		Pensjonsutgifter		
	640 551	Annen godtgjørelse	640 551	

Daglig leder har ingen avtale om særskilte vilkår ved pensjon eller fratreden.

Note 8 Salgsinntekter

Konsern

Pr. virksomhetsområde	2020	2019
Automasjonssystemer/Electro	217 331 482	209 968 818
Andre inntekter	4 747 781	4 846 896
Geografisk fordeling	2020	2019
Norden	222 079 263	214 815 714
Europa og verden for øvrig	-	-



K.K. Sunde Holding AS
Noter til regnskapet for 2020

Note 9 Spesifikasjon av andre driftskostnader

Morselskap			Konsernet	
2020	2019		2020	2019
-	-	Kostnader leide lokaler	9 539 498	9 541 225
140 363	458 791	Andre leiekostnader	3 189 089	3 921 862
187 573	292 248	Honorar fremmedtjenester	2 700 244	3 030 915
107 217	144 325	Kontorkostnader	1 796 032	1 773 595
131 709	171 726	Bil- og Reisekostnader	2 363 341	3 101 347
-	-	Forsikring	563 910	346 198
16 647	14 763	Andre kostnader	5 934 299	10 183 913
583 509	1 081 853	Totalt	26 086 413	31 899 055

Note 10 Immaterielle eiendeler

	Aktivert		Goodwill	Sum immaterielle eiendeler
	Software, Lisenser	Forskning & Utvikling		
Anskaffelseskost 01.01	975 234	4 769 080	55 847 835	61 705 227
Tilgang	492 981	2 248 389	-	2 741 370
Avgang	-	-	-	-
Anskaffelseskost 31.12	1 468 215	7 017 469	55 847 835	64 333 519
Akkumulerte avskrivninger 31.12	-905 121	-2 424 033	-42 134 325	-45 463 479
Bokført verdi pr. 31.12	563 094	4 593 436	13 713 510	18 870 040
Årets avskrivninger/nedskrivninger	355 630	1 248 708	3 525 635	5 129 973
Avskrivningstid	3 år	5-10 år	10 år	

Goodwill knytter seg til merverdier ved kjøp av datterselskaper.

Note 11 Finansielle anleggsmidler

Morselskap

Datterselskap/Tilknyttet selskap

Selskapsnavn	Forr.sted	Eierandel	Antall	Bokf.verdi	Bokført egenkapital i selskapet	Resultat 2020 i selskapet
Guard Invest AS	Oslo	100,00 %	300	28 447 800	27 105 195	5 329 955
K. K. Sunde Eiendom AS	Oslo	100,00 %	300	40 000	5 615 980	-67 558
Jordanes Invest AS	Oslo	26,34 %	133 408	133 408 400	752 518 000	-41 250 000
Totalt				161 896 200		

Selskaper eiet av datterselskap

Guard Engineering Sverige AB, Sverige	100 %	2 818 390	2 183 746
Guard Automation AS, Sandefjord	100 %	38 511 046	10 785 478
Arbeidsfellesskapet E6 Soknedal, Elektro ANS Trøndelag	40 %	-1 225 250	-1 523 115

Finansielle anleggsmidler

Selskapsnavn	Eierandel	Antall	Bokf.verdi	Kostpris	Nedskrevet
Selvaag Eastern European Development KS	3,47 %		13 290	1 658 554	1 645 264
Selvaag Eastern European Development AS	3,86 %		73 791	267 300	193 509
Totalt			87 081		



K.K. Sunde Holding AS
Noter til regnskapet for 2020

Konsern

Selskapsnavn	Eierandel	Antall	Bokf.verdi	Kostpris	Akkumulert resultat i eierperiodoen
Tilknyttede selskap etter egenkapitalmetoden					
Arbeidsfelleskapet E6 Soknedal,					
Elektro ANS Trøndelag	40,00 %		-490 100	-	-490 100
Jordanes Invest AS Oslo	26,34 %	133 408	101 044 435	133 408 400	-32 363 965
Totalt			100 554 335		

Finansielle anleggsmidler

Selvaag Eastern European Development KS	3,47 %		13 290	1 658 554	1 645 264
Selvaag Eastern European Development AS	3,86 %		73 791	267 300	193 509
Totalt			87 081		

Note 12 Varer

Konsern

Varer i balansen består av:

Råvarer og innkjøpte halvfabrikater/ferdigvarer				3 372 468	3 326 211
Totalt				3 372 468	3 326 211

Note 13 Finansielle omløpsmidler

Morselskap

	Balanseført verdi	Anskaff.verdi	Markedsverdi	Ureal. gev./tap
Markedsbaserte aksjer	10	97 184	10	-97 174

Endring urealiserte gevinster og tap er resultatført med kr. 0,-.

Konsern

	Balanseført verdi	Anskaff.verdi	Markedsverdi	Ureal. gev./tap
Markedsbaserte aksjer	4 257 826	4 355 000	4 846 856	491 856

Endring urealiserte gevinster og tap er resultatført med kr. 0,-.



K.K. Sunde Holding AS
Noter til regnskapet for 2020

Note 14 Fordringer, gjeld, pant og garantier

Morselskap			Konsernet	
2020	2019		2020	2019
Fordringer med forfall senere enn ett år				
5 240 426	5 240 426	Fordring på selskap i samme konsern		
-	-	Andre langsiktige fordringer	47 139	51 733
Langsiktig gjeld				
-	-	Gjeld til kredittinstitusjoner	20 000 000	22 500 000
44 314 678	57 632 279	Lån fra aksjonær Karl Kristian Sunde	44 314 678	57 632 279
44 314 678	57 632 279	Totalt	64 314 678	80 132 279
-	-	<i>Herav forfall senere enn 5 år</i>	0	0
Pantesikret gjeld				
-	-	Pantesikret kortsiktig gjeld	-	16 794 353
-	-	Pantesikret langsiktig gjeld	20 000 000	22 500 000
Sum pantesikret gjeld			20 000 000	39 294 353
<i>Kassekredittramme</i>			<i>30 000 000</i>	<i>30 000 000</i>
-	-	Bokført verdi panteobjekter	62 194 640	68 696 529
Garantiansvar				
-	-	Bankgarantier/Garantiforpliktelser	17 515 430	12 817 917

Garantiforpliktelsen er en ordinær driftsgaranti i Guard Automation AS i forbindelse med prosjekter og ihht. Norsk standard. Det er foretatt en regnskapsmessig avsetning på TNOK 300 til fremtidig garantiansvar pr. 31.12.2020.

Panteobjektene er en ordinær driftsgaranti i forbindelse med prosjekter og ihht. Norsk Standard.

Covenants

Det er knyttet enkelte finansielle covenants til de pantesikrede låneavtalene.

Note 15 Spesifikasjon av annen kortsiktig gjeld

Morselskap			Konsernet	
2020	2019		2020	2019
-	-	Forskudd fra kunder	19 059 627	15 383 260
133 144	133 144	Skyldig lønn/påløpte feriepenger	14 043 300	13 963 633
-	-	Uopptjent inntekt	2 632 181	-
1 044	80 565	Annen kortsiktig gjeld/Påløpte kostnader	5 007 820	3 791 478
134 188	213 709	Totalt	40 742 927	33 138 371



K.K. Sunde Holding AS
Noter til regnskapet for 2020

Note 16 Langsiktige tilvirkningskontrakter

Konsernets prosjekter behandles i samsvar med løpende avregningsmetode.

	Konsernet	
	2020	2019
Totalt inntektsført på kontrakter under utførelse	62 626 708	73 281 106
Forskuddsfakturert produksjon	-49 139 452	-56 631 752
Opptjente, ikke fakturerte inntekter inkl. i kundefordringene	13 487 256	16 649 354
Totalt opptjent, ikke fakturert inntekter inkl. regningsarbeid og forskudd fra kunder	18 934 438	15 124 626

Inntektsføring av kontraktene skjer i takt med beregnet fremdrift (fullføringsgrad). Fullføringsgraden beregnes som forholdet mellom påløpte prosjektkostnader og estimerte totalkostnader for prosjektet. Kontraktenes inntekter er avtalt. Forventede totale tilvirkningskostnader estimeres basert på en kombinasjon av erfaringstall, systematiske estimeringsprosedyrer, oppfølging av effektivitetsmål og beste skjønn.

Prosjekter under utførelse fremkommer som nettobeløpet av sum opptjente driftsinntekter fratrukket fakturert / innbetalt fra kunder. I de tilfeller der fakturert og innbetalt fra kunder overstiger opptjente driftsinntekter blir dette presentert som "forskudd fra kunder" og inngår i annen kortsiktig gjeld.

Konsernet har ingen vesentlige tapsprosjekter i arbeid.

Note 17 Finansiell markedsrisiko

Morselskap

Selskapet og konsernet benytter seg av ulike finansielle instrumenter i forbindelse med styringen av finansiell risiko. Utvikling i valutakurser innebærer en økonomisk risiko for selskapet og konsernet når det handles med formål om valutaspekulasjon. Det er ingen balanse i valuta pr 31.12.2019 eller 31.12.2020 utover det som er i underliggende selskapet i Sverige.

Valutarisiko

Utvikling i valutakurser innebærer både direkte og indirekte en økonomisk risiko for selskapet og konsernet. Konsernet er i liten grad eksponert for valutarisiko, da det hovedsakelig omsettes varer og tjenester i Norge. Selskapet er i noe grad eksponert for innkjøp fra utlandet og da hovedsakelig eurokursendringer.

Renterisiko

Renterisiko oppstår på kort og mellomlang sikt som et resultat av at deler av selskapet og konsernets gjeld har flytende rente. Maksimumsrammer for andel av gjeld med flytende rente er fastsatt. Låneporteføljen har i dag en kombinasjon av flytende og fast rentebinding.

Kredittrisiko

Konsernet har en stor andel av sine leveranser til offentlig sektor og risikoen for tap vurderes som lav, da konsernet historisk ikke har hatt realiserte tap av betydning.



K.K. Sunde Holding AS
Noter til regnskapet for 2020


Note 18 Skatt


Morselskap		Konsern	
2020	2019	2020	2019
		Årets skattekostnad fordeler seg på:	
-	-	Betalbar skatt	-
-	-	For mye (lite) avsatt tidligere år	29 948
544 374	455 259	Endring utsatt skatt-/skattefordel	3 022 150
544 374	455 259	Årets skattekostnad	3 052 098
		Beregning av årets skattegrunnlag	
2 493 475	3 012 651	Resultat før skattekostnad	5 339 209
-19 047	-943 292	Permanente forskjeller	3 889 396
-	-	Goodwillavskrivninger i konsernregnskap	3 525 635
-10 359	308 241	Endring midlertidige forskjeller	4 118 266
-2 464 069	-2 377 600	Overført(+)/Anvendt(-) fremførbart underskudd	-16 872 506
-	-	Årets skattegrunnlag	-
		22% betalbar skatt	-
		For mye (lite) avsatt tidligere år	-
		Skattereduksjon skattefunn FoU	-820 794
		Betalbar skatt i balansen	-820 794
		Oversikt over midlertidige forskjeller	
256 952	-	Driftsmidler inkl. goodwill	-888 671
986 371	1 232 964	Gevinst- og tapskonto	986 371
-	-	Tilvirkningskontrakt som ikke er fullført ved årsslutt	17 637 547
-	-	Varebeholdning	-268 117
-	-	Fordringer	1 686 443
-	-	Regnskapsmessige avsetninger, fremtidig vedlikehold mv.	-1 150 000
-	-	Aksjer/andre verdipapirer utenfor fritaksmodellen	-
-	-	Andre forskjeller	-1 500 000
-28 077 048	-30 541 117	Skattemessig fremførbart underskudd	-31 517 405
		Forskjeller som ikke inngår i utsatt skatt/skattefordel	1 719 067
-26 833 725	-29 308 153	Netto midlertidige forskjeller	-13 294 765
-5 903 419	-6 447 793	22%% Utsatt skatt(+)/Utsatt skattefordel(-)	-2 924 848
			-5 946 999



K.K. Sunde Holding AS

Org.nr. 990 317 348

 Legally signed by
Rolf Hilmar Nicolaisen
25.06.2021

 Legally signed by
Karl Kristian Sunde
28.06.2021

 Legally signed by
Vibeke Mjølén Sunde
28.06.2021

ÅRSBERETNING FOR 2020

Virksomhetens art

K.K. Sunde Holding AS driver med investeringsvirksomhet. Selskapet har forretningslokale i Oslo. Gjennom underkonsernet Guard Invest AS/Guard Automation AS/Guard Automation AB, som har sine lokaler i Oslo, Sandefjord kommune og i Sverige, selges det automasjonssystemer til offentlig og industriell sektor. Datterselskapet K. K. Sunde Eiendom AS har sine lokaler i Oslo og investerer i næringsseiendom. For disse virksomhetene vises det til de nevnte selskapers årsregnskap.

Gjennom det tilknyttede selskapet Jordanes Invest AS har konsernet en relativt betydelig investering i næringsmiddelkonsernet Scandza, som har sitt hovedkontor i Oslo.

Utvikling i resultat og stilling

Selskapet hadde et driftsresultat på MNOK 2,8 (MNOK 2,6), netto finansposter på MNOK -0,3 (MNOK 0,4) og et årsresultat på MNOK 1,9 (MNOK 2,6). Balansen per 31.12.2020 viser totale eiendeler på MNOK 197,4 (MNOK 208,9) og en total egenkapital på MNOK 152,6 (MNOK 150,7).

Konsernets driftsresultat økte med MNOK 14,3 fra 2019 til 2020 og utgjorde MNOK 13,8. Driftsresultat før goodwill avskrivning utgjorde MNOK 17,3. Konsernet hadde driftsinntekter på MNOK 222,1 (MNOK 214,8) og et årsresultat på MNOK 2,3 (MNOK -17,1). Balansen per 31.12.2020 viser totale eiendeler på MNOK 218,7 (MNOK 241,7) og en total egenkapital på MNOK 85,5 (MNOK 83,2).

Fortsatt drift

I samsvar med regnskapsloven § 3-3 bekreftes det at forutsetningene for fortsatt drift er tilstede. Selskapets og konsernets utsikter anses å være gode.

Arbeidsmiljø

Styret mener arbeidsmiljøet i selskapet er tilfredsstillende.

Selskapet hadde ved årets utløp 2 ansatte og konsernet har samlet 116 ansatte. Styret mener arbeidsmiljøet i selskapet er tilfredsstillende.

I selskapet er det ikke registrert sykefravær i 2020. Det totale sykefraværet i konsernet har i 2020 vært på 2,8 % mot 4,4 % i 2019

Selskapet har ikke hatt skader eller ulykker i 2019 eller 2020.

Likestilling

Selskapet har i 2020 to ansatte hvorav en kvinne. I styret er det 3 medlemmer, hvorav en kvinne. Av konsernets ansatte utgjør 8,6% kvinner. Selskapet er bevisst på de samfunnsmessige forventninger til å fremme likestilling i selskapets virksomhet. Styret har ut fra en vurdering av antall ansatte og stillingskategorier ikke funnet det nødvendig å iverksette spesielle tiltak med hensyn til likestilling.



Diskriminering

Konsernet har som mål å være en arbeidsplass hvor det ikke forekommer diskriminering på grunn av nedsatt funksjonsevne. Konsernet arbeider aktivt og målrettet for å utforme og tilrettelegge de fysiske forholdene slik at virksomhetens ulike funksjoner kan benyttes av flest mulig. For arbeidstakere eller arbeidssøkere med nedsatt funksjonsevne foretas det individuell tilrettelegging av arbeidsplass og arbeidsoppgaver. Som et ledd i arbeidet med tilrettelegging av fysiske forhold er det montert døråpnere ved alle utgangsdører.

Ytre miljø

Selskapet forurensrer ikke det ytre miljø.

Redegjørelse for foretakets utsikter

Konsernets finansielle og likviditetsmessige situasjon er god. Styret mener at selv om det er knyttet usikkerhet til vurdering av fremtidige forhold knyttet til konsernets enkelte virksomhetsområder, så er konsernet godt rustet til å møte fremtidige utfordringer i de markeder konsernet er engasjert.

Finansiell Risiko

Konsernets strategi er å sørge for lavest mulig finansiell risiko. Soliditeten og likviditeten er av en slik karakter at den finansielle risiko vurderes som lav.

Oslo, 25. juni 2021
Styret for K.K. Sunde Holding AS

Rolf H. Nicolaisen
Styrets leder

Vibeke Mjøen Sunde
Styremedlem

Karl Kristian Sunde
Styremedlem/daglig leder

**K.K. Sunde Holding AS**

Org.nr. 990 317 348

Resultatregnskap 01.01. - 31.12.

Morselskapet			Konsern	
2020	2019	Note	2020	2019
5 575 449	5 781 227			
5 575 449	5 781 227			
		DRIFTSINTEKTER		
		Salgsinntekter/Driftsinntekter	8 222 079 263	214 815 714
		Sum driftsinntekter	222 079 263	214 815 714
		DRIFTSKOSTNADER		
33 500	0	Varekostnad	67 770 508	64 242 935
2 035 390	2 069 853	Lønnskostnader	6 107 819 869	110 969 112
105 000	0	Av- og nedskrivninger	5,10 6 599 228	8 178 928
583 509	1 081 853	Andre driftskostnader	7,9 26 086 413	31 899 055
2 757 399	3 151 706	Sum driftskostnader	208 276 018	215 290 030
2 818 050	2 629 521	DRIFTSRESULTAT	13 803 245	-474 316
		FINANSINTEKTER OG FINANSKOSTNADER		
0	0	Inntekt/Kostnad på investering i tilknyttet selsk. 11	-6 882 907	-14 781 283
0	-10 587	Renteinntekt fra selskap i samme konsern	0	0
112 961	344 082	Renteinntekter	51 913	363 717
743 010	1 061 021	Andre finansinntekter	1 235 260	2 242 188
0	-85 212	Verdiendring finansielle omløpsmidler	13 -699 661	0
-699 661	0	Tap/Nedskrivning finansielle anleggsmidler	0	-85 212
-479 633	-926 175	Rentekostnader	-425 171	-926 175
-1 251	0	Andre finanskostnader	-1 743 469	-2 821 173
-324 575	383 129	Netto finansposter	-8 464 035	-16 007 938
2 493 475	3 012 650	Ordinært resultat før skattekostnad	5 339 210	-16 482 254
544 374	455 259	Skattekostnad på ordinært resultat	18 3 052 098	647 387
1 949 101	2 557 391	ÅRSRESULTAT/Resultat før minoritet	2 287 112	-17 129 641
		Minoritetsandel	2 0	0
		ÅRETS RESULTAT KONSERN	2 287 112	-17 129 641
		DISPONERING AV ÅRSRESULTAT		
1 949 101	2 557 391	Avsatt til annen egenkapital		
1 949 101	2 557 391	Sum		



K.K. Sunde Holding AS

Org.nr. 990 317 348

Balanse pr. 31.12.

Eiendeler

Morselskap		Konsern		
2020	2019	Note	2020	2019
ANLEGGSMIDLER				
Immaterielle eiendeler				
0	0	10	4 593 436	3 592 902
0	0	10	563 094	427 222
5 903 420	6 447 794	18	2 924 849	5 946 999
0	0	10	13 713 510	17 239 145
5 903 420	6 447 794		21 794 889	27 206 268
Varige driftsmidler				
1 568 176	0	5	4 062 804	2 136 818
1 568 176	0		4 062 804	2 136 818
Finansielle anleggsmidler				
28 487 800	28 487 800	11	0	0
5 240 426	5 240 426		0	0
133 408 400	133 408 400	11	100 554 038	107 437 245
87 081	786 742	11	87 081	786 742
0	0	14	47 139	51 733
167 223 707	167 923 368		100 688 258	108 275 720
174 695 303	174 371 162		126 545 951	137 618 806
OMLØPSMIDLER				
0	0	12	3 372 468	3 326 211
Kortsiktige fordringer				
0	0		54 759 368	63 233 500
11 213 429	10 717 474		0	0
887 337	562 875		3 179 776	3 825 319
12 100 766	11 280 349		57 939 144	67 058 819
Investeringer				
10	10	13	4 257 826	3 974 826
10	10		4 257 826	3 974 826
Bankinnskudd, kontanter og lignende				
10 646 152	23 240 826	4	26 566 997	29 752 965
22 746 928	34 521 185		92 136 435	104 112 821
197 442 231	208 892 347		218 682 386	241 731 627



K.K. Sunde Holding AS

Org.nr. 990 317 348

Balanse pr. 31.12.

Gjeld og Egenkapital

Morselskap		Konsern		
2020	2019	Note	2020	2019
EGENKAPITAL				
Innskutt egenkapital				
20 000 000	20 000 000	2,3	20 000 000	20 000 000
152 188 309	152 188 309	2	152 188 308	152 188 308
1 387 045	1 387 045	2	1 387 045	1 387 045
173 575 354	173 575 354		173 575 353	173 575 353
Opptjent egenkapital				
-20 971 499	-22 920 601	2	-88 031 714	-90 419 300
Minoritetsinteresser				
		2	0	0
152 603 856	150 654 753		85 543 639	83 156 053
GJELD				
Langsiktig gjeld				
0	0	14	20 000 000	22 500 000
44 314 678	57 632 279	14	44 314 678	57 632 278
44 314 678	57 632 279		64 314 678	80 132 278
Kortsiktig gjeld				
0	0	14	0	16 794 353
38 749	36 825		13 237 101	15 590 257
0	0	18	0	0
350 760	354 781		14 844 041	12 920 315
134 188	213 709	15	40 742 927	33 138 371
523 697	605 315		68 824 069	78 443 296
44 838 375	58 237 594		133 138 747	158 575 574
197 442 231	208 892 347		218 682 386	241 731 627

Oslo, 25. juni 2021
Styret for K.K. Sunde Holding ASRolf H. Nicolaisen
StyrelederVibeke Mjøen Sunde
StyremedlemKarl Kristian Sunde
Styremedlem/daglig leder



K.K. Sunde Holding AS
Noter til regnskapet for 2020

Note 1 Konsoliderings- og Regnskapsprinsipper

Konsolidering

Konsernregnskapet omfatter morselskapet K.K. Sunde Holding AS og alle selskap hvor K.K. Sunde Holding AS, direkte eller indirekte, eier mer enn 50% av aksjene og/eller gjennom avtale har styrende og kontrollerende innflytelse. Konsernregnskapet er utarbeidet som om konsernet var en økonomisk enhet. Transaksjoner og mellomværende mellom selskapene i konsernet er eliminert. Konsernregnskapet er utarbeidet etter ensartede prinsipper, ved at datterselskapet følger de samme regnskapsprinsipper som morselskapet.

Konsernet pr. 31.12.2020 består av K.K. Sunde Holding AS, K.K. Sunde Eiendom AS (100%), Guard Invest AS (100%) med datterselskapet Guard Automation AS (100%), Guard Automation AB (100%).

Kjøpte datterselskaper regnskapsføres i konsernregnskapet basert på morselskapets anskaffelseskost. Anskaffelseskost tilordnes identifiserbare eiendeler og gjeld i datterselskapet, som oppføres i konsernregnskapet til virkelig verdi på oppkjøpstidspunktet. Eventuell merverdi eller mindreverdi ut over hva som kan henføres til identifiserbare eiendeler og gjeld balanseføres som goodwill. Merverdier i konsernregnskapet avskrives lineært over de oppkjøpte eiendelenes forventede levetid. Utenlandske datterselskaper konsolideres basert på gjennomsnittlig valutakurs for resultat og etter balansedagens kurs for balansen. Omregningsdifferanser føres direkte mot egenkapitalen.

I konsernregnskapet brukes egenkapitalmetoden for tilknyttede selskaper. Andelen av resultatet er basert på resultatet etter skatt i det selskapet hvor man har investert med fradrag for interne gevinster og eventuelle avskrivninger på merverdi som skyldes at kostpris på aksjene var høyere enn den ervervede andelen av balanseført egenkapital. I resultatregnskapet er resultatandelen vist under finansposter.

Datterselskap/tilknyttet selskap

Datterselskapet og tilknyttede selskaper vurderes etter kostmetoden i selskapsregnskapet. Investeringen er vurdert til anskaffelseskost for aksjene med mindre nedskrivning har vært nødvendig. Det er foretatt nedskrivning til virkelig verdi når verdifall skyldes årsaker som ikke kan antas å være forbigående og det må anses nødvendig etter god regnskapsmessig. Nedskrivninger er reversert når grunnlaget for nedskrivning ikke lenger er til stede.

Utbytte og andre utdelinger er inntektsført samme år som det er avsatt i datterselskapet. Overstiger utbytte andel av tilbakeholdt resultat etter kjøpet, representerer den overskytende del tilbakebetaling av investert kapital, og utdelingene er fratrukket investeringens verdi i balansen.

Salgsinntekter

Inntektsføring ved salg av varer skjer på leveringstidspunktet. Tjenester inntektsføres i takt med utførelsen. Andelen av salgsinntekter som knytter seg til fremtidige serviceytelser balanseføres som uopptjent inntekt ved salget, og inntektsføres deretter i takt med levering av ytelsene.

Forventet sluttfortjeneste på langsiktige tilvirkningskontrakter tas løpende til inntekt i takt med prosjektets ferdigstillelsesgrad. Eventuelle forventede tap på langsiktige kontrakter kostnadsføres straks tapet konstateres.

Klassifisering og vurdering av balanseposter

Omløpsmidler og kortsiktig gjeld omfatter poster som forfaller til betaling innen ett år etter anskaffelsestidspunktet, samt poster som knytter seg til varekretsløpet. Øvrige poster er klassifisert som anleggsmiddel/langsiktig gjeld.

Omløpsmidler vurderes til laveste av anskaffelseskost og virkelig verdi. Kortsiktig gjeld balanseføres til nominelt beløp på opptakstidspunktet.

Anleggsmidler vurderes til anskaffelseskost, men nedskrives til virkelig verdi ved verdifall som ikke forventes å være forbigående. Langsiktig gjeld balanseføres til nominelt beløp på etableringstidspunktet.



K.K. Sunde Holding AS
Noter til regnskapet for 2020

Fordringer

Kundefordringer og andre fordringer er oppført i balansen til pålydende etter fradrag for avsetning til forventet tap. Avsetning til tap gjøres på grunnlag av individuelle vurderinger av de enkelte fordringene. I tillegg gjøres det for øvrige kundefordringer en uspesifisert avsetning for å dekke antatt tap.

Varebeholdninger

Lager av innkjøpte varer er verdsatt til laveste av anskaffelseskost og virkelig verdi. Anskaffelseskost vurderes etter FIFO- prinsippet. Egentilvirkede ferdigvarer og varer under tilvirkning er vurdert til full tilvirkningskost. Det foretas nedskrivning for påregnelig ukurans.

Virkelig verdi for råvarer og varer i arbeid beregnes til netto salgsverdi av ferdig tilvirkede varer redusert med gjenværende tilvirknings- og salgskostnader.

Tilvirkningskost omfatter direkte materialer og direkte lønn med tillegg av en andel av variable og indirekte kostnader knyttet til produksjonsprosessen.

Det foretas eventuell nødvendig bedriftsøkonomisk avsetning for forventet tap på de enkelte varekontrakter straks tapet er konstatert.

Anleggskontrakter

Konsemets prosjekter har hovedsaklig varighet mellom to og åtte måneder. For prosjektene anvendes løpende inntektsføring, dvs. at inntektsføringen skjer i henhold til oppnådd fullføringsgrad. Fullføringsgraden fastsettes på grunnlag av utført produksjon, og beregnes på grunnlag av påløpte timer i prosent av forventet timeverk.

Valuta

Pengeposter i utenlandsk valuta er vurdert til kursen ved regnskapsårets slutt. Fordringer og gjeld samt bankinnskudd i valuta som er sikret ved terminkontrakter eller andre finansielle sikringskontrakter omregnes til kurs pr 31. desember og det foretas motregning av gevinst/tap innen samme valuta.

Markedsbaserte finansielle omløpsmidler, RL §5-8

Kortsiktige plasseringer (aksjer og andeler vurdert som omløpsmidler) vurderes til virkelig verdi på balansedagen. Mottatt utbytte og andre utdelinger fra selskapene inntektsføres som annen finansinntekt.

Aksjer og verdipapirer oppført under omløpsmidler, verdsettes til samlet virkelig verdi av hver enkelt portefølje (porteføljeprinsippet) da aksjene styres som en enhetlig gruppe.

Varige driftsmidler

Varige driftsmidler balanseføres og avskrives over driftsmidlets forventede økonomiske levetid. Direkte vedlikehold av driftsmidler kostnadsføres løpende under driftskostnader, mens påkostninger eller forbedringer tillegges driftsmidlets kostpris og avskrives i takt med driftsmidlet. Dersom gjenvinnbart beløp av driftsmiddelet er lavere enn balanseført verdi foretas nedskrivning til gjenvinnbart beløp. Gjenvinnbart beløp er det høyeste av netto salgsverdi og verdi i bruk. Verdi i bruk er nåverdien av de fremtidige kontantstrømmene som eiendelen vil generere.

Immaterielle eiendeler

Ved overtagelse av annen virksomhet mot vederlag som overstiger verdien av de enkelte eiendeler blir den overskytende verdi oppført som goodwill i balansen under anleggsmidler.

Verdien avskrives regnskapsmessig som hovedregel over 5 år, alternativt øket inntil 20 år hvis det er dokumenterbart at goodwillen har vesentlig verdi for selskapet i hele avskrivningsperioden, dog maksimum den periode den antas å ha verdi for selskapet.

Avskrivningen medtas i resultatregnskapet som egen post med betegnelsen avskrivning av goodwill. Goodwill blir vurdert ved hvert årsskifte og verdien skrives ned i den grad virkelig verdi antas å ligge under bokført verdi hvis verdifallet ikke antas å være av forbigående art.



K.K. Sunde Holding AS
Noter til regnskapet for 2020

Pensjoner

Selskapene i konsernet er pliktig til å ha en pensjonsordning og har etablert en slik ordning for sine ansatte i Norge. Innskuddspensjonen innebærer ingen fremtidig forpliktelse for selskapet.

Skatter

Skattekostnaden i resultatregnskapet omfatter både periodens betalbare skatt og endring i utsatt skatt. Utsatt skatt er beregnet med 22 % på grunnlag av de midlertidige forskjeller som eksisterer mellom regnskapsmessige og skattemessige verdier, samt skattemessig underskudd til fremføring ved utgangen av regnskapsåret. Skatteøkende og skattereduserende midlertidige forskjeller som reverserer eller kan reversere i samme periode er utlignet. Netto utsatt skattefordel balanseføres i den grad det er sannsynlig at denne kan bli nyttiggjort.

Forskning og utvikling

Utgifter til forskning og utvikling balanseføres i den grad det kan identifiseres en fremtidig økonomisk fordel knyttet til utvikling av en identifiserbar immateriell eiendel. I motsatt fall kostnadsføres slike utgifter løpende. Balanseført forskning og utvikling avskrives lineært over økonomisk levetid.

Bruk av estimater

Utarbeidelsen av årsregnskapet i henhold til god regnskapsskikk forutsetter at ledelsen benytter estimater og forutsetninger som påvirker resultatregnskapet og verdsettelsen av eiendeler og gjeld, samt opplysninger om usikre eiendeler og forpliktelser på balansedagen. Betingede tap som er sannsynlige og kvatifiserbare kostnadsføres løpende.

Kontantstrømsoppstilling

Kontantstrømsoppstillingen er utarbeidet etter den indirekte metoden. Kontanter og kontantekvivalenter omfatter kontanter og bankinnskudd.

Note 2 Egenkapital

	Aksjekapital	Overkurs-fond	Annen innskutt egenkapital	Annen egenkapital	Minoritets-interesser	Sum
Morselskap						
Egenkapital pr 01.01.	20 000 000	152 188 308	1 387 045	-22 920 600	0	150 654 753
Årets resultat				1 949 101		1 949 101
Egenkapital pr 31.12.	20 000 000	152 188 308	1 387 045	-20 971 499	0	152 603 854
Konsern						
Egenkapital pr 01.01.	20 000 000	152 188 308	1 387 045	-90 419 300	0	83 156 053
Årets resultat				2 287 112	0	2 287 112
Omregningsdiff utl. Datterselsk.				100 774		100 774
Egenkapital pr 31.12.	20 000 000	152 188 308	1 387 045	-88 031 414	0	85 543 939

Note 3 Antall aksjer, aksjeeiere m.v.

Aksjekapital	Antall	Pålydende	Bokført
Aksjer	1	20 000 000	20 000 000
Selskapet hadde 1 aksjonær pr. 31.12.2020			
Aksjonærer	Aksjer	Eierandel	
Karl Kristian Sunde, styremedlem/daglig leder	1	100,0 %	



K.K. Sunde Holding AS
Noter til regnskapet for 2020

Note 4 Bankinnskudd

Morselskapet			Konsern	
2020	2019		2020	2019
106 157	102 312	Bundne skattetreksmidler	3 742 547	3 887 036

Note 5 Anleggsmidler

Morselskap

	Biler	Totalt
Anskaffelseskost 01.01	-	-
Tilgang	1 673 176	1 673 176
Avgang	-	0
Anskaffelseskost 31.12	1 673 176	1 673 176
Akkumulerte avskrivninger 31.12	-105 000	-105 000
Akkumulerte nedskrivninger 31.12	-	-
Bokført verdi pr. 31.12	1 568 176	1 568 176
Årets avskrivninger	105 000	105 000
Årets nedskrivninger	-	-
Avskrivningstid	7 år	-

Alle anleggsmidler avskrives lineært.

Konsern

	Maskiner og anlegg	Driftsløse og inventar	Biler	Totalt
Anskaffelseskost 01.01	1 932 035	10 106 690	-	12 038 725
Tilgang	-	1 717 823	1 673 176	3 390 999
Avgang	-	-	-	0
Anskaffelseskost 31.12	1 932 035	11 824 513	1 673 176	15 429 724
Akkumulerte avskrivninger 31.12	-1 932 035	-9 329 885	-105 000	-11 366 920
Akkumulerte nedskrivninger 31.12	-	-	-	-
Bokført verdi pr. 31.12	-	2 494 628	1 568 176	4 062 804
Årets avskrivninger	-	1 364 255	105 000	1 469 255
Årets nedskrivninger	-	-	-	-
Avskrivningstid	5 år	3-8 år	7 år	-

Alle anleggsmidler avskrives lineært.

Leiekostnader

	2020	2019
Morselskapet		
Leie av lokaler	-	-
Leie av personbil	139 612	457 791
Totalt	139 612	457 791

Konsern

Leie av lokaler	7 339 337	8 954 270
Leie av personbiler	1 745 843	2 104 880
Leie av varebiler	1 287 695	1 306 896
Totalt	10 372 875	12 366 046

Alle leieavtalene er å betrakte som operasjonelle leieavtaler.

Leieavtalene har ulik løpetid men den lengste og største varer til 01.12.2027 og utgjør kr. 4,8 mill. på årsbasis.

Normal leietid for biler er 3 år.



K.K. Sunde Holding AS
Noter til regnskapet for 2020

Note 6 Lønnskostnader

Morselskap			Konsernet	
2020	2019		2020	2019
1 720 772	1 746 582	Lønn/Styrehonorar	85 938 314	89 149 640
301 947	323 270	Arbeidsgiveravgift	14 143 999	14 836 686
	-	Pensjonskostnader	3 359 386	3 292 561
12 670	-	Andre ytelser	4 378 170	3 690 224
			-	-
2 035 389	2 069 852	Totalt	107 819 869	110 969 112
2	2	Antall årsverk i regnskapsåret	122	125

Alle selskaper faller inn under reglene for obligatorisk tjenstepensjonsordning.
Morselskapet er ikke pliktig til å ha obligatorisk tjenstepensjonsordning.
Øvrige selskaper i konsernet oppfyller lovens krav og benytter obligatorisk tjenstepensjonsordning.

Note 7 Ytelser/godtgjørelser til daglig leder, styret og revisor

Morselskap			Konsern	
2020	2019	Ytelser til revisor	2020	2019
48 500	61 500	Ordinær revisjon eksl. mva.	285 128	277 842
15 000	15 000	Rådgivning eksl. mva.	153 655	108 985
Styret	Adm. direktør	Ytelser til Adm. direktør og styret	Adm. direktør	
150 000	729 364	Lønn, bonus, honorar	729 364	
		Pensjonsutgifter		
	640 551	Annen godtgjørelse	640 551	

Daglig leder har ingen avtale om særskilte vilkår ved pensjon eller fratreden.

Note 8 Salgsinntekter

Konsern

Pr. virksomhetsområde	2020	2019
Automasjonssystemer/Electro	217 331 482	209 968 818
Andre inntekter	4 747 781	4 846 896
Geografisk fordeling	2020	2019
Norden	222 079 263	214 815 714
Europa og verden for øvrig	-	-



K.K. Sunde Holding AS
Noter til regnskapet for 2020

Note 9 Spesifikasjon av andre driftskostnader

Morselskap			Konsernet	
2020	2019		2020	2019
-	-	Kostnader leide lokaler	9 539 498	9 541 225
140 363	458 791	Andre leiekostnader	3 189 089	3 921 862
187 573	292 248	Honorar fremmedtjenester	2 700 244	3 030 915
107 217	144 325	Kontorkostnader	1 796 032	1 773 595
131 709	171 726	Bil- og Reisekostnader	2 363 341	3 101 347
-	-	Forsikring	563 910	346 198
16 647	14 763	Andre kostnader	5 934 299	10 183 913
583 509	1 081 853	Totalt	26 086 413	31 899 055

Note 10 Immaterielle eiendeler

	Aktivert			Sum immaterielle eiendeler
	Software, Lisenser	Forskning & Utvikling	Goodwill	
Anskaffelseskost 01.01	975 234	4 769 080	55 847 835	61 705 227
Tilgang	492 981	2 248 389	-	2 741 370
Avgang	-	-	-	-
Anskaffelseskost 31.12	1 468 215	7 017 469	55 847 835	64 333 519
Akkumulerte avskrivninger 31.12	-905 121	-2 424 033	-42 134 325	-45 463 479
Bokført verdi pr. 31.12	563 094	4 593 436	13 713 510	18 870 040
Årets avskrivninger/nedskrivninger	355 630	1 248 708	3 525 635	5 129 973
Avskrivningstid	3 år	5-10 år	10 år	

Goodwill knytter seg til merverdier ved kjøp av datterselskaper.

Note 11 Finansielle anleggsmidler

Morselskap

Datterselskap/Tilknyttet selskap

Selskapsnavn	Forr.sted	Eierandel	Antall	Bokf.verdi	Bokført egenkapital i selskapet	Resultat 2020 i selskapet
Guard Invest AS	Oslo	100,00 %	300	28 447 800	27 105 195	5 329 955
K. K. Sunde Eiendom AS	Oslo	100,00 %	300	40 000	5 615 980	-67 558
Jordanes Invest AS	Oslo	26,34 %	133 408	133 408 400	752 518 000	-41 250 000
Totalt				161 896 200		

Selskaper eiet av datterselskap

Guard Engineering Sverige AB, Sverige	100 %	2 818 390	2 183 746	
Guard Automation AS, Sandefjord	100 %	38 511 046	10 785 478	
Arbeidsfellesskapet E6 Elektro ANS	Soknedal, Trøndelag	40 %	-1 225 250	-1 523 115

Finansielle anleggsmidler

Selskapsnavn	Eierandel	Antall	Bokf.verdi	Kostpris	Nedskrevet
Selvaag Eastern European Development KS	3,47 %		13 290	1 658 554	1 645 264
Selvaag Eastern European Development AS	3,86 %		73 791	267 300	193 509
Totalt			87 081		



K.K. Sunde Holding AS
Noter til regnskapet for 2020

Konsern

Selskapsnavn	Eierandel	Antall	Bokf.verdi	Kostpris	Akkumulert resultat i eierperiodoen
Tilknyttede selskap etter egenkapitalmetoden					
Arbeidsfelleskapet E6 Soknedal,					
Elektro ANS Trøndelag	40,00 %		-490 100	-	-490 100
Jordanes Invest AS Oslo	26,34 %	133 408	101 044 435	133 408 400	-32 363 965
Totalt			100 554 335		

Finansielle anleggsmidler

Selvaag Eastern European Development KS	3,47 %		13 290	1 658 554	1 645 264
Selvaag Eastern European Development AS	3,86 %		73 791	267 300	193 509
Totalt			87 081		

Note 12 Varer

Konsern

Varer i balansen består av:

Råvarer og innkjøpte halvfabrikater/ferdigvarer				3 372 468	3 326 211
Totalt				3 372 468	3 326 211

Note 13 Finansielle omløpsmidler

Morselskap

	Balanseført verdi	Anskaff.verdi	Markedsverdi	Ureal. gev./tap
Markedsbaserte aksjer	10	97 184	10	-97 174

Endring urealiserte gevinster og tap er resultatført med kr. 0,-.

Konsern

	Balanseført verdi	Anskaff.verdi	Markedsverdi	Ureal. gev./tap
Markedsbaserte aksjer	4 257 826	4 355 000	4 846 856	491 856

Endring urealiserte gevinster og tap er resultatført med kr. 0,-.



K.K. Sunde Holding AS
Noter til regnskapet for 2020

Note 16 Langsiktige tilvirkningskontrakter

Konsernets prosjekter behandles i samsvar med løpende avregningsmetode.

	Konsernet	
	2020	2019
Totalt inntektsført på kontrakter under utførelse	62 626 708	73 281 106
Forskuddsfakturert produksjon	-49 139 452	-56 631 752
Opptjente, ikke fakturerte inntekter inkl. i kundefordringene	13 487 256	16 649 354
Totalt opptjent, ikke fakturert inntekter inkl. regningsarbeid og forskudd fra kunder	18 934 438	15 124 626

Inntektsføring av kontraktene skjer i takt med beregnet fremdrift (fullføringsgrad). Fullføringsgraden beregnes som forholdet mellom påløpte prosjektkostnader og estimerte totalkostnader for prosjektet. Kontraktenes inntekter er avtalt. Forventede totale tilvirkningskostnader estimeres basert på en kombinasjon av erfaringstall, systematiske estimeringsprosedyrer, oppfølging av effektivitetsmål og beste skjønn.

Prosjekter under utførelse fremkommer som nettobeløpet av sum opptjente driftsinntekter fratrukket fakturert / innbetalt fra kunder. I de tilfeller der fakturert og innbetalt fra kunder overstiger opptjente driftsinntekter blir dette presentert som "forskudd fra kunder" og inngår i annen kortsiktig gjeld.

Konsernet har ingen vesentlige tapsprosjekter i arbeid.

Note 17 Finansiell markedsrisiko

Morselskap

Selskapet og konsernet benytter seg av ulike finansielle instrumenter i forbindelse med styringen av finansiell risiko. Utvikling i valutakurser innebærer en økonomisk risiko for selskapet og konsernet når det handles med formål om valutaspekulasjon. Det er ingen balanse i valuta pr 31.12.2019 eller 31.12.2020 utover det som er i underliggende selskapet i Sverige.

Valutarisiko

Utvikling i valutakurser innebærer både direkte og indirekte en økonomisk risiko for selskapet og konsernet. Konsernet er i liten grad eksponert for valutarisiko, da det hovedsakelig omsettes varer og tjenester i Norge. Selskapet er i noe grad eksponert for innkjøp fra utlandet og da hovedsakelig eurokursendringer.

Renterisiko

Renterisiko oppstår på kort og mellomlang sikt som et resultat av at deler av selskapet og konsernets gjeld har flytende rente. Maksimumsrammer for andel av gjeld med flytende rente er fastsatt. Låneporteføljen har i dag en kombinasjon av flytende og fast rentebinding.

Kredittrisiko

Konsernet har en stor andel av sine leveranser til offentlig sektor og risikoen for tap vurderes som lav, da konsernet historisk ikke har hatt realiserte tap av betydning.



Moore DA
Tullins gate 2
N-0166 Oslo
T +47 22 98 15 40
E info@moore-norway.no
Org.nr. NO 964 207 380 MVA
www.moore-norway.no

Til generalforsamlingen i
K. K. Sunde Holding AS

Uavhengig revisors beretning

Uttalelse om revisjonen av årsregnskapet

Konklusjon

Vi har revidert K. K. Sunde Holding AS' årsregnskap som viser et overskudd i selskapsregnskapet på kr 1 949 101 og et overskudd i konsernregnskapet på kr 2 287 112. Årsregnskapet består av:

- selskapsregnskapet, som består av balanse per 31. desember 2020, resultatregnskap og kontantstrømoppstilling for regnskapsåret avsluttet per denne datoen og noter til årsregnskapet, herunder et sammendrag av viktige regnskapsprinsipper, og
- konsernregnskapet, som består av balanse per 31. desember 2020, resultatregnskap og kontantstrømoppstilling for regnskapsåret avsluttet per denne datoen og noter til årsregnskapet, herunder et sammendrag av viktige regnskapsprinsipper.

Etter vår mening:

- er årsregnskapet avgitt i samsvar med lov og forskrifter
- gir det medfølgende selskapsregnskapet et rettviseende bilde av den finansielle stillingen til K. K. Sunde Holding AS per 31. desember 2020 og av selskapets resultater og kontantstrømmer for regnskapsåret som ble avsluttet per denne datoen i samsvar med regnskapslovens regler og god regnskapsskikk i Norge.
- gir det medfølgende konsernregnskapet et rettviseende bilde av den finansielle stillingen til konsernet K. K. Sunde Holding AS per 31. desember 2020 og av konsernets resultater og kontantstrømmer for regnskapsåret som ble avsluttet per denne datoen i samsvar med regnskapslovens regler og god regnskapsskikk i Norge.

Grunnlag for konklusjonen

Vi har gjennomført revisjonen i samsvar med lov, forskrift og god revisjonsskikk i Norge, herunder de internasjonale revisjonsstandardene International Standards on Auditing (ISA-ene). Våre oppgaver og plikter i henhold til disse standardene er beskrevet i Revisors oppgaver og plikter ved revisjon av årsregnskapet. Vi er uavhengige av selskapet og konsernet slik det kreves i lov og forskrift, og har overholdt våre øvrige etiske forpliktelser i samsvar med disse kravene. Etter vår oppfatning er innhentet revisjonsbevis tilstrekkelig og hensiktsmessig som grunnlag for vår konklusjon.

Øvrig informasjon

Ledelsen er ansvarlig for øvrig informasjon. Øvrig informasjon omfatter informasjon i årsrapporten bortsett fra årsregnskapet og den tilhørende revisjonsberetningen.



Vår uttalelse om revisjonen av årsregnskapet dekker ikke øvrig informasjon, og vi attesterer ikke den øvrige informasjonen.

I forbindelse med revisjonen av årsregnskapet er det vår oppgave å lese øvrig informasjon med det formål å vurdere hvorvidt det foreligger vesentlig inkonsistens mellom øvrig informasjon og årsregnskapet, kunnskap vi har opparbeidet oss under revisjonen, eller hvorvidt den tilsynelatende inneholder vesentlig feilinformasjon.

Dersom vi konkluderer med at den øvrige informasjonen inneholder vesentlig feilinformasjon er vi pålagt å rapportere det. Vi har ingenting å rapportere i så henseende.

Styrets og daglig leders ansvar for årsregnskapet

Styret og daglig leder (ledelsen) er ansvarlig for å utarbeide årsregnskapet i samsvar med lov og forskrifter, herunder for at det gir et rettviseende bilde i samsvar med regnskapslovens regler og god regnskapsskikk i Norge. Ledelsen er også ansvarlig for slik intern kontroll som den finner nødvendig for å kunne utarbeide et årsregnskap som ikke inneholder vesentlig feilinformasjon, hverken som følge av misligheter eller utilsiktede feil.

Ved utarbeidelsen av årsregnskapet er ledelsen ansvarlig for å ta standpunkt til selskapets og konsernets evne til fortsatt drift, og på tilbørlig måte å opplyse om forhold av betydning for fortsatt drift. Forutsetningen om fortsatt drift skal legges til grunn for årsregnskapet så lenge det ikke er sannsynlig at virksomheten vil bli avvirket.

Revisors oppgaver og plikter ved revisjonen av årsregnskapet

Vårt mål med revisjonen er å oppnå betryggende sikkerhet for at årsregnskapet som helhet ikke inneholder vesentlig feilinformasjon, hverken som følge av misligheter eller utilsiktede feil, og å avgi en revisjonsberetning som inneholder vår konklusjon. Betryggende sikkerhet er en høy grad av sikkerhet, men ingen garanti for at en revisjon utført i samsvar med lov, forskrift og god revisjonsskikk i Norge, herunder ISA-ene, alltid vil avdekke vesentlig feilinformasjon som eksisterer. Feilinformasjon kan oppstå som følge av misligheter eller utilsiktede feil. Feilinformasjon blir vurdert som vesentlig dersom den enkeltvis eller samlet med rimelighet kan forventes å påvirke økonomiske beslutninger som brukerne foretar basert på årsregnskapet.

Som del av en revisjon i samsvar med lov, forskrift og god revisjonsskikk i Norge, herunder ISA-ene, utøver vi profesjonelt skjønn og utviser profesjonell skepsis gjennom hele revisjonen. I tillegg:

- identifiserer og anslår vi risikoen for vesentlig feilinformasjon i regnskapet, enten det skyldes misligheter eller utilsiktede feil. Vi utfører og gjennomfører revisjonshandlinger for å håndtere slike risikoer, og innhenter revisjonsbevis som er tilstrekkelig og hensiktsmessig som grunnlag for vår konklusjon. Risikoen for at vesentlig feilinformasjon som følge av misligheter ikke blir avdekket, er høyere enn for feilinformasjon som skyldes utilsiktede feil, siden misligheter kan innebære samarbeid, forfalskning, bevisste utelatelser, uriktige fremstillinger eller overstyring av internkontroll.
- opparbeider vi oss en forståelse av den interne kontroll som er relevant for revisjonen, for å utforme revisjonshandlinger som er hensiktsmessige etter omstendighetene, men ikke for å gi uttrykk for en mening om effektiviteten av selskapets og konsernets interne kontroll.
- evaluerer vi om de anvendte regnskapsprinsippene er hensiktsmessige og om regnskapsestimatene og tilhørende noteopplysninger utarbeidet av ledelsen er rimelige.
- konkluderer vi på hensiktsmessigheten av ledelsens bruk av fortsatt drift-forutsetningen ved avleggelsen av regnskapet, basert på innhentede revisjonsbevis, og hvorvidt det foreligger vesentlig usikkerhet knyttet til hendelser eller forhold som kan skape tvil av betydning om selskapets og konsernets evne til fortsatt drift. Dersom vi konkluderer med at det eksisterer vesentlig usikkerhet, kreves det at vi i revisjonsberetningen henleder oppmerksomheten på tilleggsopplysningene i regnskapet, eller, dersom slike tilleggsopplysninger ikke er tilstrekkelige, at vi modifiserer vår konklusjon om årsregnskapet og årsberetningen. Våre konklusjoner er basert på revisjonsbevis innhentet inntil datoen for revisjonsberetningen. Etterfølgende hendelser eller forhold kan imidlertid medføre at selskapet og konsernet ikke fortsetter driften.



- evaluerer vi den samlede presentasjonen, strukturen og innholdet, inkludert tilleggsopplysningene, og hvorvidt årsregnskapet representerer de underliggende transaksjonene og hendelsene på en måte som gir et rettviseende bilde.
- innhenter vi tilstrekkelig og hensiktsmessig revisjonsbevis vedrørende den finansielle informasjonen til enhetene eller forretningsområdene i konsernet for å kunne gi uttrykk for en mening om det konsoliderte regnskapet. Vi er ansvarlige for å lede, følge opp og gjennomføre konsernrevisjonen. Vi alene er ansvarlige for vår revisjonskonklusjon.

Vi kommuniserer med styret blant annet om det planlagte omfanget av revisjonen og til hvilken tid revisjonsarbeidet skal utføres. Vi utveksler også informasjon om forhold av betydning som vi har avdekket i løpet av revisjonen, herunder om eventuelle svakheter av betydning i den interne kontrollen.

Uttalelse om andre lovmessige krav

Konklusjon om årsberetningen


Basert på vår revisjon av årsregnskapet som beskrevet ovenfor, mener vi at opplysningene i årsberetningen om årsregnskapet og forutsetningen om fortsatt drift er konsistente med årsregnskapet og i samsvar med lov og forskrifter.

Konklusjon om registrering og dokumentasjon

Basert på vår revisjon av årsregnskapet som beskrevet ovenfor, og kontrollhandlinger vi har funnet nødvendig i henhold til internasjonal standard for attestasjonsoppdrag (ISAE) 3000 «Attestasjonsoppdrag som ikke er revisjon eller forenklet revisorkontroll av historisk finansiell informasjon», mener vi at ledelsen har oppfylt sin plikt til å sørge for ordentlig og oversiktlig registrering og dokumentasjon av selskapets regnskapsopplysninger i samsvar med lov og god bokføringsskikk i Norge.

Oslo, 25. juni 2021

MOORE DA



Bjørn M. Nauscheller
Statsautorisert revisor