



ÅRSREGNSKAPET FOR REGNSKAPSÅRET 2019 - GENERELL INFORMASJON

Enheten

Organisasjonsnummer: 971 337 370
Organisasjonsform: Samvirkeforetak
Foretaksnavn: GANDDAL BYDELSHUS SA
Forretningsadresse: Olsokveien 1
4322 SANDNES

Regnskapsår

Årsregnskapets periode: 01.01.2019 - 31.12.2019

Konsern

Morselskap i konsern: Nei

Regnskapsregler

Regler for små foretak benyttet: Ja
Benyttet ved utarbeidelsen av årsregnskapet til selskapet: Regnskapslovens alminnelige regler

Årsregnskapet fastsatt av kompetent organ

Bekreftet av representant for selskapet: Per Lovaas
Dato for fastsettelse av årsregnskapet: 30.06.2020

Grunnlag for avgivelse

År 2019: Årsregnskapet er elektronisk innlevert
År 2018: Tall er hentet fra elektronisk innlevert årsregnskap fra 2019

Det er ikke krav til at årsregnskapet m.v. som sendes til Regnskapsregisteret er undertegnet. Kontrollen på at dette er utført ligger hos revisor/enhetens øverste organ. Sikkerheten ivaretas ved at innsender har rolle/rettighet for innsending av årsregnskapet via Altinn, og ved at det bekreftes at årsregnskapet er fastsatt av kompetent organ.

Brønnøysundregistrene, 17.09.2021



Resultatregnskap

Beløp i: NOK	Note	2019	2018
RESULTATREGNSKAP			
Inntekter			
Salgsinntekt		1 940 462	1 730 659
Annen driftsinntekt		154 228	188 770
Sum inntekter		2 094 690	1 919 429
Kostnader			
Varekostnad		589 678	719 921
Lønnskostnad	1, 2, 3	463 295	452 709
Avskrivning på driftsmidler og immaterielle eiendeler	5	203 854	230 238
Annen driftskostnad	4	533 654	513 825
Sum kostnader		1 790 481	1 916 693
Driftsresultat		304 209	2 736
Finansinntekter og finanskostnader			
Annen renteinntekt		62	27
Sum finansinntekter		62	27
Annen rentekostnad		6 211	12 745
Annen finanskostnad		1 425	843
Sum finanskostnader		7 636	13 588
Netto finans		-7 574	-13 561
Ordinært resultat før skattekostnad		296 635	-10 825
Skattekostnad på ordinært resultat		2 126	2 268
Ordinært resultat etter skattekostnad		294 509	-13 093
Årsresultat		294 509	-13 093
Overføringer og disponeringer			
Annen egenkapital		294 509	-13 093
Sum overføringer og disponeringer		294 509	-13 093



Balanse

Beløp i: NOK	Note	2019	2018
BALANSE - EIENDELER			
Anleggsmidler			
Immaterielle eiendeler			
Varige driftsmidler			
Tomter, bygninger og annen fast eiendom	5	2 537 291	2 651 153
Driftsløsøre, inventar, verktøy, kontormaskiner, ol.	5	367 404	457 392
Sum varige driftsmidler		2 904 695	3 108 545
Sum anleggsmidler		2 904 695	3 108 545
Omløpsmidler			
Varer			
Varer		5 336	4 475
Sum varer		5 336	4 475
Fordringer			
Kundefordringer	8	714 066	83 650
Andre fordringer		17 582	43 057
Sum fordringer		731 648	126 707
Bankinnskudd, kontanter og lignende			
Bankinnskudd, kontanter og lignende	9	-76 260	83 117
Sum bankinnskudd, kontanter og lignende		-76 260	83 117
Sum omløpsmidler		660 723	214 298
SUM EIENDELER		3 565 419	3 322 843
BALANSE - EGENKAPITAL OG GJELD			
Egenkapital			
Innskutt egenkapital			
Beholdning av egne aksjer	10	602 200	602 200
Overkurs	10	156 497	191 855



Balanse

Beløp i: NOK	Note	2019	2018
Sum innskutt egenkapital		758 697	794 055
Opptjent egenkapital			
Annen egenkapital	10	2 498 417	2 203 907
Sum opptjent egenkapital		2 498 417	2 203 907
Sum egenkapital	10	3 257 114	2 997 962
Gjeld			
Langsiktig gjeld			
Annen langsiktig gjeld			
Gjeld til kredittinstitusjoner	11	79 976	119 984
Sum annen langsiktig gjeld		79 976	119 984
Sum langsiktig gjeld		79 976	119 984
Kortsiktig gjeld			
Leverandørgjeld		62 506	143 682
Skyldige offentlige avgifter		122 094	18 341
Annen kortsiktig gjeld		43 728	42 878
Sum kortsiktig gjeld		228 328	204 900
Sum gjeld		308 304	324 884
SUM EGENKAPITAL OG GJELD		3 565 419	3 322 846



Årsregnskap for 2019

**GANDDAL BYDELSHUS SA
4392 SANDNES**

Innhold

Resultatregnskap

Balanse

Noter

Årsberetning

Utarbeidet av:

Irene S. Kvaleberg

Dreierhagen 23

4321 SANDNES

Org.nr. 996878341

Utarbeidet med:
Total Årsoppgjør



Resultatregnskap for 2019
GANDDAL BYDELSHUS SA

	Note	2019	2018
Salgsinntekt		1 940 462	1 730 659
Annen driftsinntekt		154 228	188 770
Sum driftsinntekter		2 094 690	1 919 429
Varekostnad		(589 678)	(719 921)
Lønnskostnad	1, 2, 3	(463 295)	(452 709)
Avskrivning på driftsmidler og immaterielle eiendeler	5	(203 854)	(230 238)
Annen driftskostnad	4	(533 654)	(513 825)
Sum driftskostnader		(1 790 481)	(1 916 693)
Driftsresultat		304 209	2 736
Annen renteinntekt		62	27
Sum finansinntekter		62	27
Annen rentekostnad		(6 211)	(12 745)
Annen finanskostnad		(1 425)	(843)
Sum finanskostnader		(7 636)	(13 588)
Netto finans		(7 574)	(13 561)
Ordinært resultat før skattekostnad		296 635	(10 825)
Skattekostnad på ordinært resultat		(2 126)	(2 268)
Ordinært resultat		294 509	(13 093)
Årsresultat		294 509	(13 093)
Overføringer			
Annen egenkapital		294 509	(13 093)
Sum		294 509	(13 093)



Balanse pr. 31. desember 2019
GANDDAL BYDELSHUS SA


	Note	2019	2018
EIENDELER			
Anleggsmidler			
Varige driftsmidler			
Tomter, bygninger og annen fast eiendom	5	2 537 291	2 651 153
Driftsløsøre, inventar, verktøy, kontormaskiner, ol.	5	367 404	457 392
Sum varige driftsmidler		2 904 695	3 108 545
Sum anleggsmidler		2 904 695	3 108 545
Omløpsmidler			
Varer			
Varer		5 336	4 475
Sum varer		5 336	4 475
Fordringer			
Kundefordringer	8	714 066	83 650
Andre fordringer		17 582	43 057
Sum fordringer		731 648	126 707
Bankinnskudd, kontanter og lignende	9	(76 260)	83 117
Sum bankinnskudd, kontanter og lignende		(76 260)	83 117
Sum omløpsmidler		660 723	214 298
Sum eiendeler		3 565 419	3 322 843




Balanse pr. 31. desember 2019
GANDDAL BYDELSHUS SA


	Note	2019	2018
EGENKAPITAL OG GJELD			
Egenkapital			
Innskutt egenkapital			
Beholdning av egne aksjer	10	602 200	602 200
Overkurs	10	156 497	191 855
Sum innskutt egenkapital		758 697	794 055
Opptjent egenkapital			
Annen egenkapital	10	2 498 417	2 203 907
Sum opptjent egenkapital		2 498 417	2 203 907
Sum egenkapital	10	3 257 114	2 997 962
Gjeld			
Annen langsiktig gjeld			
Gjeld til kredittinstitusjoner	11	79 976	119 984
Sum annen langsiktig gjeld		79 976	119 984
Sum langsiktig gjeld		79 976	119 984
Kortsiktig gjeld			
Leverandørgjeld		62 506	143 682
Skyldige offentlige avgifter		122 094	18 341
Annen kortsiktig gjeld		43 728	42 878
Sum kortsiktig gjeld		228 328	204 900
Sum gjeld		308 304	324 884
Sum egenkapital og gjeld		3 565 419	3 322 846

Ganddal 30. juni 2020

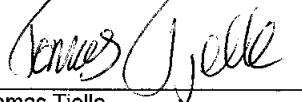

Per Løvaas
Styrets leder


Christian Kinden
Styremedlem


Kjétil Bjordal
Styremedlem


Bjørn Gunnar Jofassen
Styremedlem


Per Morten Endregaard
Styremedlem


Tomas Tjelle
Styremedlem



Noter 2019

GANDDAL BYDELSHUS SA

Regnskapsprinsipper

Årsregnskapet er satt opp i samsvar med regnskapsloven og god regnskapsskikk for små foretak.

Salgsinntekter

Inntektsføring ved salg av varer skjer på leveringstidspunktet. Tjenester inntektsføres etter hvert som de leveres. Klassifisering og vurdering av balanseposter

Omløpsmidler og kortsiktig gjeld omfatter poster som knytter seg til varekretsløpet. For andre poster enn kundefordringer omfattes poster som forfaller til betaling innen ett år etter transaksjonsdagen. Anleggsmidler er eiendeler bestemt til varig eie og bruk. Langsiktig gjeld er gjeld som forfaller senere enn ett år etter transaksjonsdagen.

Omløpsmidler vurderes til laveste av anskaffelseskost og virkelig verdi. Kortsiktig gjeld balanseføres til nominelt beløp på etableringstidspunktet.

Anleggsmidler vurderes til anskaffelseskost. Varige anleggsmidler avskrives etter en fornuftig avskrivningsplan. Anleggsmidlene nedskrives til virkelig verdi ved verdifall som ikke forventes å være forbigående. Langsiktig gjeld med unntak av andre avsetninger balanseføres til nominelt beløp på etableringstidspunktet.

Fordringer

Kundefordringer og andre fordringer er oppført i balansen til pålydende etter fradrag for avsetning til forventet tap. Avsetning til tap gjøres på grunnlag av individuelle vurderinger av de enkelte fordringene. I tillegg gjøres det for øvrige kundefordringer en uspesifisert avsetning for å dekke antatt tap.

Varebeholdninger

Lager av innkjøpte varer er verdsatt til laveste av anskaffelseskost etter FIFO- prinsippet og virkelig verdi. Egentilvirkede ferdigvarer og varer under tilvirkning er vurdert til variabel tilvirkningskost. Det foretas nedskrivning for påregnelig ukurans.

Varige driftsmidler

Varige driftsmidler balanseføres og avskrives over driftsmidlenes levetid dersom de har antatt levetid over 3 år og har en kostpris som overstiger kr 15.000. Direkte vedlikehold av driftsmidler kostnadsføres løpende under driftskostnader, mens påkostninger eller forbedringer tillegges driftsmidlets kostpris og avskrives i takt med driftsmidlet.

Forøvrig er følgende regnskapsprinsipper anvendt:

FIFO-metoden for tilordning av anskaffelseskost for ombyttbare finansielle eiendeler, laveste verdis prinsipp for markedsbaserte finansielle omløpsmidler, forsikret pensjonsforpliktelse er ikke balanseført - kostnaden er lik premien, pensjonsforpliktelser knyttet til AFP-ordningen er ikke balanseført, leieavtaler er ikke balanseført, langsiktige tilvirkningskontrakter er inntektsført etter fullført kontrakt metoden, pengeposter i utenlandsk valuta er verdsatt til kursen ved regnskapsårets slutt og kostmetoden er benyttet for investeringer i datterselskap/tilknyttet selskap. Egne utgifter til forskning og utvikling og til utvikling av rettigheter er kostnadsført.

Utbytte er inntektsført samme år som det er avsatt i datterselskap/tilknyttet selskap, dersom det er sannsynlig at beløpet vil mottas. Ved utbytte som overstiger andel av tilbakeholdt resultat etter kjøpet representerer den overskytende del tilbakebetaling av investert kapital, og er fratrukket investeringens verdi i balansen.

Skatt

Skattekostnaden i resultatregnskapet omfatter både periodens betalbare skatt og endring i utsatt skatt. Utsatt skatt er beregnet med 23% på grunnlag av de midlertidige forskjeller som eksisterer mellom regnskapsmessige og skattemessige verdier, samt ligningsmessig underskudd til fremføring ved utgangen av regnskapsåret. Skatteøkende og skattereduserende midlertidige forskjeller som reverserer eller kan reversere i samme periode er utlignet og skattevirkningen er beregnet på nettogrunnlaget.



Note 1 - Lønnskostnader etc

	2019	2018
Lønn	398 612	354 340
Arbeidsgiveravgift	56 204	50 326
Pensjonskostnader		2 581
Andre relaterte ytelser	8 479	45 462
Sum	463 295	452 709

Foretaket har sysselsatt 1 årsverk i regnskapsåret.

Note 2 - Obligatorisk tjenstepensjon

Obligatorisk tjenstepensjon

Foretaket er pliktig til å ha tjenstepensjonsordning etter lov om obligatorisk tjenstepensjon, og har etablert pensjonsordning som tilfredstiller kravene i loven.

Note 3 - Ytelse til ledende personer

Ytelse til ledende personer

Type ytelse	Daglig leder	Styret
Lønn	105.478,-	0,-
Pensjonsutgifter	2.109,-	0,-
Annen godtgjørelse	0,-	0,-

Note 4 - Revisjonshonorar

Revisjon og andre tjenester

Kostnadsført revisjonshonorar og annen bistad for 2019 utgjør kr 0,- .

Note 5 - Spesifikasjon av varige driftsmidler

	Bygninger og annen fast eiendom	Driftsløsøre, inventar o.l	Sum
Anskaffelseskost 01.01.2019	3 793 323	910 841	4 704 164
Tilgang i året	0	0	0
Avgang i året	0	0	0
Anskaffelseskost 31.12.2019	3 793 323	910 841	4 704 164
Akk. av- og nedskr. 01.01.2019	(1 142 170)	(453 449)	(1 595 619)
Akkumulerte avskr. 31.12.2019	(1 256 032)	(543 441)	(1 799 473)
Balanseført verdi pr. 31.12.2019	2 537 291	367 400	2 904 691
Årets avskrivninger	(113 862)	(89 992)	(203 854)
Økonomisk levetid	10 - 25 år	5 - 10 år	
Avskrivningsplan: Lineær og Saldo	4,0 - 10,0 %	10 - 20,0 %	



Note 6 - Skatt

	2019	2018
Ordinært resultat før skattekostnad	296 635	(10 825)
+/- Permanente forskjeller		1 502
+/- Årets endring i midlertidige forskjeller	21 840	25 542
- Fremførbart underskudd / korreksjonsinntekt	(318 475)	(16 219)
Årets skattegrunnlag	0	0
<hr/>		
+/- For lite (for mye) avsatt skatt tidligere år	2 126	2 268
Skattekostnad i resultatregnskapet	2 126	2 268
<hr/>		
Betalbar skatt i balansen	0	0

Note 7 - Midl. forskjeller - Utsatt skatt/skattefordel

Utsatt skatt/utsatt skattefordel i balansen avsettes på grunnlag av forskjeller mellom regnskapsmessige og skattemessige verdier i henhold til norsk regnskapsstandard for skatt. Midlertidige skatteøkende og skattereduserende forskjeller som kan utlignes er nettoført.

Midlertidige forskjeller knyttet til:	01.01.2019	31.12.2019	Endring
Anleggsmidler	116 653	94 813	21 840
Skattemessig fremførbart underskudd	(1 274 979)	(956 503)	(318 475)
Netto forskjeller	(1 158 326)	(861 690)	(296 635)
Skattereduserende forskjeller som ikke kan utlignes	1 158 326	861 690	296 635
Sum midlertidige forskjeller	0	0	0
Utsatt skattefordel 31.12.19. basert på 22%	0	0	0

Ut fra forsiktighetshensyn balanseføres ikke utsatt skattefordel på kr 189 572

Note 8 - Kundefordringer

Kundefordringer er vurdert til pålydende, nedskrevet med forventet tap på fordringer.

	2019	2018
Kundefordringer til pålydende	714 066	83 650
Avsatt til dekning av usikre fordringer		
Netto oppførte kundefordringer	714 066	83 650

Note 9 - Bankinnskudd

I posten for bankinnskudd inngår egen konto for bundne skattetrekksmidler med kr 32 683. Skyldig skattetrekk er kr 32 683.

Note 10 - Egenkapital

	Egne aksjer	Overkurs	Annen EK	Sum
Egenkapital 01.01.2019	602 200	191 855	2 203 907	2 997 962
Reduksjon AK/overkurs		(35 358)		(35 358)
Årets resultat			294 509	294 509
Egenkapital 31.12.2019	602 200	156 497	2 498 417	3 257 114



Note 11 - Pantstillelser og garantier

Pantstillelser og garantier

Spesifikasjon	2019	2018
Obligasjonslån		
Gjeld til kredittinstitusjoner		
Øvrig langsiktig gjeld (inkl. finansiell leasing)	119 984	200000
Sum	119 984	200 000

Av langsiktig gjeld på kr 119.984,- forfaller kr 0,- om mer enn 5 år.

Note 12 - Usikkerhet om fortsatt drift

Årsregnskapet er satt opp under forutsetning om fortsatt drift, men styret ønsker å uttrykke at det er vesentlig usikkerhet om selskapet kan drive videre. Under utbruddet av koronaviruset i 2020 har virksomheten hatt et betydelig omsetningsfall. Vårt kundegrunnlag ble så lite at vi så oss nødt til å stenge virksomheten fra og med 13.03.2020. I den sammenheng ble alle ansatte permittert. På tidspunktet hvor regnskapet avlegges er driften igang igjen, men omsetningen er fortsatt meget lav. Som følge av dette er det nå usikkert om virksomheten kan drive videre. Styret har på tidspunktet for regnskapsavleggelsen tro på at det er mulig. Selskapet vil søke om offentlig støtte for faste utgifter i tilskuddsordninger laget med dette formål fra staten for å sikre drift. Det forventes at disse støtteordningene vil utvides til vi får en normalsituasjon. Vi håper vi er tilbake i en normalsituasjon i løpet av høsten 2020. Ved en eventuell avvikling vil 1 fast ansatt og flere deltidsansatte miste jobben.



Årsberetning 2019 GANDDAL BYDELSHUS SA

Virksomhetens art og hvor den drives
Ganddal Bydelshus SA er ett bydelshus beliggende i Sandnes

Rettvisende oversikt over utvikling og resultat
Styret mener at årsregnskapet gir et rettvisende bilde av selskapets eiendeler og gjeld, finansielle stilling og resultat.

Forsknings- og utviklingsaktiviteter
Selskapet har for tiden ingen pågående forsknings- eller utviklingsaktiviteter.

Fortsatt drift
Årsregnskapet for 2019 er satt opp under forutsetning om fortsatt drift, men styret ønsker å uttrykke at det er vesentlig usikkerhet om selskapet kan drive videre. Under utbruddet av koronaviruset i 2020 har virksomheten hatt et betydelig omsetningsfall. Vårt kundegrunnlag ble så lite at vi så oss nødt til å stenge virksomheten fra og med 13.03.2020. I den sammenheng ble alle ansatte permittert. På tidspunktet hvor regnskapet avlegges er driften igang igjen, men omsetningen er fortsatt meget lav. Som følge av dette er det nå usikkert om virksomheten kan drive videre. Styret har på tidspunktet for regnskapsavleggelsen tro på at det er mulig. Selskapet vil søke om offentlig støtte for faste utgifter i tilskuddsordninger laget med dette formål fra staten for å sikre drift. Det forventes at disse støtteordningene vil utvides til vi får en normalsituasjon. Vi håper vi er tilbake i en normalsituasjon i løpet av høsten 2020. Ved en eventuell avvikling vil 1 fast ansatt og flere deltidsansatte miste jobben.

Arbeidsmiljø
Styret mener arbeidsmiljøet i selskapet er tilfredsstillende. Det har ikke vært skader eller ulykker i 2019. Selskapet har hatt en ansatt sykemeldt i 2019

Likestilling
Bedriften har 1 ansatt. Styret har ut fra en vurdering av antall ansatte og stillingskategorier ikke funnet det nødvendig å iverksette spesielle tiltak med hensyn til likestilling.

Ytre miljø
Bedriften forurenses ikke det ytre miljø.

Sandnes, 30. juni 2019

Per Løvaas

Styrets leder