



ÅRSREGNSKAPET FOR REGNSKAPSÅRET 2022 - GENERELL INFORMASJON

Enheten

Organisasjonsnummer:	988 895 385
Organisasjonsform:	Aksjeselskap
Foretaksnavn:	JGR HOLDING AS
Forretningsadresse:	Grundingen 2 0250 OSLO

Regnskapsår

Årsregnskapets periode:	01.01.2022 - 31.12.2022
-------------------------	-------------------------

Konsern

Morselskap i konsern:	Ja
Konsernregnskap lagt ved:	Nei

Regnskapsregler

Regler for små foretak benyttet:	Ja
Benyttet ved utarbeidelsen av årsregnskapet til selskapet:	Regnskapslovens alminnelige regler

Årsregnskapet fastsatt av kompetent organ

Bekreftet av representant for selskapet:	Jan Eilef Rivelrud
Dato for fastsettelse av årsregnskapet:	07.06.2023

Grunnlag for avgivelse

År 2022: Årsregnskapet er elektronisk innlevert
År 2021: Tall er hentet fra elektronisk innlevert årsregnskap fra 2022

Det er ikke krav til at årsregnskapet m.v. som sendes til Regnskapsregisteret er undertegnet. Kontrollen på at dette er utført ligger hos revisor/enhetens øverste organ. Sikkerheten ivaretas ved at innsender har rolle/rettighet for innsending av årsregnskapet via Altinn, og ved at det bekreftes at årsregnskapet er fastsatt av kompetent organ.

Brønnøysundregistrene, 11.07.2024



Resultatregnskap

Beløp i: NOK	Note	2022	2021
RESULTATREGNSKAP			
Kostnader			
Lønnskostnad	2	2 831 877	3 309 835
Annen driftskostnad	2	702 570	1 117 642
Sum kostnader		3 534 447	4 427 477
Driftsresultat		-3 534 447	-4 427 477
Finansinntekter og finanskostnader			
Renteinntekt fra foretak i samme konsern		137 131	716 457
Annen renteinntekt		100 400	86 864
Annen finansinntekt		731 266	11 232 184
Sum finansinntekter		968 797	12 035 505
Verdireduksjon markedsbaserte omløpsmidler		3 115 449	3 566 090
Nedskrivning av andre finansielle anleggsmidler		-9 205 216	-18 393 730
Annen rentekostnad		19 659	
Annen finanskostnad		14 626	457 770
Sum finanskostnader		-6 055 481	-14 369 871
Netto finans		7 024 278	26 405 376
Ordinært resultat før skattekostnad		3 489 832	21 977 899
Skattekostnad på resultat	11		
Ordinært resultat etter skattekostnad		3 489 832	21 977 899
Årsresultat		3 489 832	21 977 899
Årsresultat etter minoritetsinteresser		3 489 832	21 977 899
Totalresultat		3 489 832	21 977 899
Overføringer og disponeringer			
Avsatt til annen egenkapital	3	3 489 832	21 977 899
Sum overføringer og disponeringer		3 489 832	21 977 899



Balanse

Beløp i: NOK	Note	2022	2021
BALANSE - EIENDELER			
Anleggsmidler			
Immaterielle eiendeler			
Utsatt skattefordel	11		
Finansielle anleggsmidler			
Investering i datterselskap	4	88 196 605	79 392 401
Investeringer i tilknyttet selskap	5	24 838 815	28 348 682
Lån til tilknyttet selskap og felles kontrollert virksomhet	6	606 777	519 526
Investeringer i aksjer og andeler	7	22 745 616	22 335 601
Andre langsiktige fordringer	8	388 178	353 369
Sum finansielle anleggsmidler		136 775 991	130 949 578
Sum anleggsmidler		136 775 991	130 949 578
Omløpsmidler			
Varer			
Fordringer			
Andre kortsiktige fordringer		35 000	10 000
Konsernfordringer	6	4 617 646	21 480 515
Sum fordringer		4 652 646	21 490 515
Investeringer			
Andre finansielle instrumenter	9	3 664 385	6 779 835
Sum investeringer		3 664 385	6 779 835
Bankinnskudd, kontanter og lignende			
Bankinnskudd, kontanter o.l.		10 706 804	22 699 024
Sum bankinnskudd, kontanter og lignende		10 706 804	22 699 024
Sum omløpsmidler		19 023 835	50 969 373
SUM EIENDELER		155 799 825	181 918 952



Balanse

Beløp i: NOK	Note	2022	2021
BALANSE - EGENKAPITAL OG GJELD			
Egenkapital			
Innskutt egenkapital			
Aksjekapital	3, 10	95 261	95 261
Overkurs	10	3 666 990	3 666 990
Sum innskutt egenkapital		3 762 251	3 762 251
Opptjent egenkapital			
Annen egenkapital	10	149 239 843	145 750 011
Sum opptjent egenkapital		149 239 843	145 750 011
Sum egenkapital		153 002 094	149 512 262
Sum langsiktig gjeld		0	0
Kortsiktig gjeld			
Leverandørgjeld		335 060	293 610
Skyldig offentlige avgifter		97 472	211 098
Utbytte			30 000 000
Annen kortsiktig gjeld		2 365 199	1 901 982
Sum kortsiktig gjeld		2 797 731	32 406 690
Sum gjeld		2 797 731	32 406 690
SUM EGENKAPITAL OG GJELD		155 799 825	181 918 952



Brønnøysundregistrene

ÅRSREGNSKAP FOR REGNSKAPSÅRET 2022 - GENERELL INFORMASJON

Journalnummer: 2023 641730

Enheten

Organisasjonsnummer: 988 895 385
Organisasjonsform: Aksjeselskap
Foretaksnavn: JGR HOLDING AS
Forretningsadresse: Grundingen 2
0250 OSLO

Regnskapsår

Årsregnskapets periode: 01.01.2022 - 31.12.2022

Konsern

Morselskap i konsern: Ja
Konsernregnskap lagt ved: Nei

Regnskapsregler

Regler for små foretak benyttet: Ja
Benyttet ved utarbeidelsen av
årsregnskapet til selskapet: Regnskapslovens alminnelige regler

Årsregnskapet fastsatt av kompetent organ

Bekreftet av representant for selskapet: Jan Eilef Rivelrud
Dato for fastsettelse av årsregnskapet: 07.06.2023

Revisjon

Årsregnskapet er utarbeidet av ekstern
autorisert regnskapsfører: Ja
Ekstern autorisert regnskapsfører har i
løpet av regnskapsåret bistått ved den
løpende regnskapsføringen eller utført
andre tjenester for selskapet enn å
utarbeide årsregnskapet: Ja

Grunnlag for avgivelse

År 2022: Årsregnskap er elektronisk innlevert.
År 2021: Tall er hentet fra elektronisk innlevert årsregnskap fra 2022.

Det er ikke krav til at årsregnskapet m.v. som sendes til Regnskapsregisteret er undertegnet. Kontrollen på at dette er utført ligger hos revisor/enhetens øverste organ. Sikkerheten ivaretas ved at innsender har rolle/rettighet for innsending av årsregnskapet via Altinn, og ved at det bekreftes at årsregnskapet er fastsatt av kompetent organ.

Brønnøysundregistrene, 03.08.2023

Brønnøysundregistrene
Postadresse: Postboks 900, 8910 Brønnøysund
Telefon: 75 00 75 00
E-post: firmapost@brreg.no Internett: www.brreg.no
Organisasjonsnummer: 974 760 673



Organisasjonsnr: 988 895 385
JGR HOLDING AS

RESULTATREGNSKAP

Beløp i: NOK	Note	2022	2021
RESULTATREGNSKAP			
Kostnader			
Lønnskostnad	2	2 831 877	3 309 835
Annen driftskostnad	2	702 570	1 117 642
Sum kostnader		3 534 447	4 427 477
Driftsresultat		-3 534 447	-4 427 477
Finansinntekter og finanskostnader			
Renteinntekt fra foretak i samme konsern		137 131	716 457
Annen renteinntekt		100 400	86 864
Annen finansinntekt		731 266	11 232 184
Sum finansinntekter		968 797	12 035 505
Verdireduksjon markedsbaserte omløpsmidler		3 115 449	3 566 090
Nedskrivning av andre finansielle anleggsmidler		-9 205 216	-18 393 730
Annen rentekostnad		19 659	
Annen finanskostnad		14 626	457 770
Sum finanskostnader		-6 055 481	-14 369 871
Netto finans		7 024 278	26 405 376
Ordinært resultat før skattekostnad		3 489 832	21 977 899
Skattekostnad på resultat	11		
Ordinært resultat etter skattekostnad		3 489 832	21 977 899
Årsresultat		3 489 832	21 977 899
Årsresultat etter minoritetsinteresser		3 489 832	21 977 899
Totalresultat		3 489 832	21 977 899
Overføringer og disponeringer			
Avsatt til annen egenkapital	3	3 489 832	21 977 899
Sum overføringer og disponeringer		3 489 832	21 977 899



Organisasjonsnr: 988 895 385
JGR HOLDING AS

BALANSE

Beløp i: NOK **Note** **2022** **2021**

BALANSE - EIENDELER

Anleggsmidler

Immaterielle eiendeler

Utsatt skattefordel 11

Finansielle anleggsmidler

Investering i datterselskap 4 88 196 605 79 392 401

Investeringer i
tilknyttet selskap 5 24 838 815 28 348 682

Lån til tilknyttet
selskap og felles
kontrollert virksomhet 6 606 777 519 526

Investeringer i aksjer og
andeler 7 22 745 616 22 335 601

Andre langsiktige
fordringer 8 388 178 353 369

**Sum finansielle
anleggsmidler 136 775 991 130 949 578**

Sum anleggsmidler 136 775 991 130 949 578

Omløpsmidler

Varer

Fordringer

Andre kortsiktige
fordringer 35 000 10 000

Konsernfordringer 6 4 617 646 21 480 515

Sum fordringer 4 652 646 21 490 515

Investeringer

Andre finansielle
instrumenter 9 3 664 385 6 779 835

Sum investeringer 3 664 385 6 779 835

Bankinnskudd, kontanter

og lignende

Bankinnskudd, kontanter o.
l. 10 706 804 22 699 024

**Sum bankinnskudd,
kontanter og lignende 10 706 804 22 699 024**

Sum omløpsmidler 19 023 835 50 969 373

SUM EIENDELER 155 799 825 181 918 952

BALANSE - EGENKAPITAL OG GJELD



Egenkapital			
Innskutt egenkapital			
Aksjekapital	3, 10	95 261	95 261
Overkurs	10	3 666 990	3 666 990
Sum innskutt egenkapital		3 762 251	3 762 251
Opptjent egenkapital			
Annen egenkapital	10	149 239 843	145 750 011
Sum opptjent egenkapital		149 239 843	145 750 011
Sum egenkapital		153 002 094	149 512 262
Sum langsiktig gjeld		0	0
Kortsiktig gjeld			
Leverandørgjeld		335 060	293 610
Skyldig offentlige avgifter		97 472	211 098
Utbytte			30 000 000
Annen kortsiktig gjeld		2 365 199	1 901 982
Sum kortsiktig gjeld		2 797 731	32 406 690
Sum gjeld		2 797 731	32 406 690
SUM EGENKAPITAL OG GJELD		155 799 825	181 918 952



Organisasjonsnr: 988 895 385
JGR HOLDING AS

NOTEOPPLYSNINGER - SELSKAP - alle poster oppgitt i hele tall

Note
2

Antall årsverk i regnskapsåret
2.00

Sum Beløp

Balanseført verdi 31.12. Varige driftsmidler Immaterielle eiend.

Konsernregnskap

Morselskapet sitt navn

Forretningskontor for morselskapet

Begrunnelse for at datterselskap er utelatt fra konsolideringen

Samlet beløp - tilknyttet selskap Årets Fjorårets

Samlet beløp - foretak i samme konsern Årets Fjorårets


Samlet beløp - foretak i samme konsern Årets Fjorårets


Samlet beløp - felles kontrollert virksomhet Årets Fjorårets


Pantstillelse Beløp

Beholdning av egne aksjer Antall Pålydende Andel av aksjek.



 BankID Signing
Jan Erik Rivefsrud
2023-06-09

 BankID Signing
Vibeke Rivefsrud
2023-06-09

 BankID Signing
Kristin R. Juul Møller
2023-06-10

Årsregnskap 2022

Jgr Holding AS

Resultatregnskap
Balanse
Noter
Revisors beretning

Org.nr.: 988 895 385



Resultatregnskap

Jgr Holding AS

Driftsinntekter og driftskostnader	Note	2022	2021
Lønnskostnad	2	2 831 877	3 309 835
Annen driftskostnad	2	702 570	1 117 642
Sum driftskostnader		<u>3 534 447</u>	<u>4 427 477</u>
Driftsresultat		<u>-3 534 447</u>	<u>-4 427 477</u>
Finansinntekter og finanskostnader			
Renteinntekt fra foretak i samme konsern		137 131	716 457
Annen renteinntekt		100 400	86 864
Annen finansinntekt		731 266	11 232 184
Verdireduksjon markedsbaserte omløpsmidler		3 115 449	3 566 090
Nedskrivning av andre finansielle anleggsmidler		-9 205 216	-18 393 730
Annen rentekostnad		19 659	0
Annen finanskostnad		14 626	457 770
Resultat av finansposter		<u>7 024 278</u>	<u>26 405 376</u>
Resultat før skattekostnad		3 489 832	21 977 899
Resultat		<u>3 489 832</u>	<u>21 977 899</u>
Årsresultat		<u>3 489 832</u>	<u>21 977 899</u>
Overføringer			
Avsatt til annen egenkapital	3	3 489 832	21 977 899
Sum overføringer		<u>3 489 832</u>	<u>21 977 899</u>



Balanse

Jgr Holding AS

Eiendeler	Note	2022	2021
Anleggsmidler			
Immaterielle eiendeler			
Varige driftsmidler			
Finansielle anleggsmidler			
Investeringer i datterselskap	4	88 196 605	79 392 401
Investeringer i tilknyttet selskap	5	24 838 815	28 348 682
Lån til tilknyttet selskap og felles kontrollert virksomhet	6	606 777	519 526
Investeringer i aksjer og andeler	7	22 745 616	22 335 601
Andre langsiktige fordringer	8	388 178	353 369
Sum finansielle anleggsmidler		<u>136 775 991</u>	<u>130 949 578</u>
Sum anleggsmidler		<u>136 775 991</u>	<u>130 949 578</u>
Omløpsmidler			
Fordringer			
Andre kortsiktige fordringer		35 000	10 000
Kortsiktig fordring på konsernselskap	6	4 617 646	21 480 515
Sum fordringer		<u>4 652 646</u>	<u>21 490 515</u>
Investeringer			
Andre finansielle instrumenter	9	3 664 385	6 779 835
Sum investeringer		<u>3 664 385</u>	<u>6 779 835</u>
Bankinnskudd, kontanter o.l.		10 706 804	22 699 024
Sum omløpsmidler		<u>19 023 835</u>	<u>50 969 373</u>
Sum eiendeler		<u>155 799 825</u>	<u>181 918 952</u>



Balanse

Jgr Holding AS

Egenkapital og gjeld	Note	2022	2021
Innskutt egenkapital			
Aksjekapital	3, 10	95 261	95 261
Overkurs	10	3 666 990	3 666 990
Sum innskutt egenkapital		<u>3 762 251</u>	<u>3 762 251</u>
Opptjent egenkapital			
Annen egenkapital	10	149 239 843	145 750 011
Sum opptjent egenkapital		<u>149 239 843</u>	<u>145 750 011</u>
Sum egenkapital		<u>153 002 094</u>	<u>149 512 262</u>
Gjeld			
Avsetning for forpliktelser			
Annen langsiktig gjeld			
Kortsiktig gjeld			
Leverandørgjeld		335 060	293 610
Skyldig offentlige avgifter		97 472	211 098
Utbytte		0	30 000 000
Annen kortsiktig gjeld		2 365 199	1 901 982
Sum kortsiktig gjeld		<u>2 797 731</u>	<u>32 406 690</u>
Sum gjeld		<u>2 797 731</u>	<u>32 406 690</u>
Sum egenkapital og gjeld		<u>155 799 825</u>	<u>181 918 952</u>

Oslo, 07.06.2023
Styret i Jgr Holding AS

Jan Erik Rivelsrud
styremedlem

Kristin Rivelsrud Juul Møller
styreleder

Vibeke Rivelsrud
styremedlem



JGR Holding AS

Noter 2022

Note 1 Regnskapsprinsipper

Regnskapet er utarbeidet i samsvar med regnskapsloven og god regnskapsskikk. Alle tall er i NOK.

Vurderings- og klassifiseringsprinsipper:

Inntekter:

Alle inntekter inntektsføres på leveringstidspunktet.

Klassifisering av eiendeler og gjeld:

Regnskapet bygger på at alle eiendeler som knytter seg til vare- og tjenestekretrsløp, fordringer som tilbakebetales innen ett år samt andre eiendeler som ikke er bestemt til varig eie eller bruk for virksomheten er klassifisert som omløpsmidler. Øvrige eiendeler er klassifisert som anleggsmidler.

Gjeld som knytter seg til vare- og tjenestekretrsløpet og gjeldsposter som i sin helhet forfaller til betaling kommende år, er i balansen klassifisert som kortsiktig gjeld. Gjeld som forfaller til betaling etter kommende år, inkludert første års avdrag på langsiktig gjeld, er klassifisert som langsiktig gjeld.

Verdipapirer:

Selskapets portefølje av finansielle omløpsmidler er definert som en handelsportefølje. Porteføljen vurderes til den laveste verdi av anskaffelseskost og virkelig verdi på balansedagen.

Netto gevinst eller tap ved realisasjo av aksjer og fondandeler, samt nedskrivning eller reversering av nedskrivning av aksjebeholdningen resultatføres som driftsinntekter/driftskostnader. Mottatt aksjeutbytte og andre utdelinger fra selskapene inntektsføres som andre finansinntekter.

Fordringer:

Fordringer er vurdert til laveste av pålydende og virkelig verdi. Eventuell avsetning til tap fremkommer i egen note. Andre fordringer er vurdert til laveste av pålydende og virkelig verdi.

Skatter:

Skattekostnaden i resultatregnskapet omfatter både periodens betalbare skatt og endring i utsatt skatt. Utsatt skatt er beregnet med 22% på grunnlag av de midlertidige forskjeller som eksisterer mellom regnskapsmessige og skattemessige verdier, samt likningsmessige underskudd til fremføring ved utgangen av regnskapsåret. Skatteøkende og skattereduserende midlertidige forskjeller som reverseres eller kan reverseres i samme periode er utliknet og nettoført.

Noter og andre spesifikasjoner:

Utiylende og forklarende opplysninger til regnskapet er gitt i etterfølgende noteopplysning. Nødvendige spesifikasjoner til regnskapets samleposter er også inntatt som noteopplysning. Betalingsmidler omfatter bankinnskudd.

Note 2 Lønnskostnad og pensjoner

Selskapet har per 31.12.22 en ansatt. Det er etablert forretningsføreravtale med Crowe Partner Revisjon AS. Selskapet har etablert avtale om offentlig tjenestepensjon (OTP) i Storebrand.

Lønnskostnad	2022	2021
Lønn/bonus	2 313 276	2 764 367
Arbeidsgeberavgift	462 273	492 267
Pensjonsytelser	54 314	51 441
Andre ytelser	2 014	1 760
Sum	2 831 877	3 309 835

Note 3 Egenkapital

	Aksjekapital	Overkurs	Annen EK	Sum
Egenkapital 01.01.22	95 261	3 666 990	145 750 011	149 512 262
Avsatt tilleggsutbytte			0	0
Fisjon	0	0	0	0
Årets resultat			3 489 832	3 489 832
Egenkapital 31.12.22	95 261	3 666 990	149 239 843	153 002 094

Note 4 Aksjer i datterselskap

	Eienandel	Antall aksjer	Egenkapital	Årets resultat	Bokført verdi
Rica Holding AS	100,00 %	100 000	-33 614	-13 531	25 000
Swap Invest AS	100,00 %	12 400	83 295 192	12 678 396	88 171 605
Sum					88 196 605

JGR Holding AS er morselskap. Det utarbeides ikke konsernregnskap iht. Regnskapsloven § 3-2.

Note 5 Aksjer i tilknyttet selskap

Selskapet har pr 31.12.22 følgende aksjer i tilknyttet selskap:

Selskapets navn	Eienandel	Antall aksjer	Egenkapital	Årets resultat	Bokført verdi
Salutem AS	20,32 %	2 034 553	52 608 622	2 347 619	10 692 810
Curare II AS	42,55 %	2 000	8 305 247	1 556 154	337 196
Curare AS	33,78 %	30 000	121 874 047	-1 344 322	13 808 808
Sum					24 838 814



Note 6 Fordringer

Fordringer med forfall senere enn ett år	2022	2021
Fordring på Curare AS	0	0
Fordring på Salutem AS	606 777	519 526
Fordring på Curare II AS	0	0
Fordring på Discere AS	388 178	353 369
SUM	994 955	872 895

Fordringene er renteberegnet med 3 mnd NIBOR og et påslag på 2%.

Note 7 Aksjer i andre selskaper

	Kostpris	Bokført verdi 31.12.	Urealisert gevinst/tap
Aksjer	22 335 601	22 745 616	-410 015
Sum	22 335 601	22 745 616	-410 015

	Kostpris	Bokført verdi 31.12.	Urealisert gevinst/tap
Kortsiktig aksjinvestering	10 345 924	3 664 385	-6 681 539
Sum	10 345 924	3 664 385	-6 681 539

Note 8 Kortsiktige fordring konsernselskap

	2022	2021
Fordring Swap Invest AS	4 617 646	21 480 515
Sum	4 617 646	21 480 515

Fordringen er renteberegnet med 2,5%.

Note 10 Skattekostnad

Beregning av årets skattegrunnlag	2022	2021
Resultat før skattekostnad	3 489 832	21 977 899
Permanente forskjeller	-6 600 280	-20 328 223
Mottatt konsernbidrag, med skattemessig virkning	0	0
Fremførbart skattemessig underskudd	0	-1 649 676
Årets skattegrunnlag	-3 110 448	0

Betalbar skatt 22%	0	0
--------------------	---	---

Midlertidige forskjeller	2022	2021
Fremførbart underskudd	-11 411 890	-8 284 879
Utsatt skattefordel 22%	0	0

Årets skattekostnad i resultatregnskapet		
Betalbar skatt	0	0
Før lite avsatt skatt tidligere år	0	0
Endring utsatt skatt	0	0
Årets skattekostnad	0	0

Årets betalbare skatt i balansen		
Årets betalbare skatt	0	0
Sum	0	0

Utsatt skattefordel er ikke balanseført.

Note 8 Aksjekapital og aksjonærinformasjon

Selskapets aksjekapital består av:

Aksjonær	Antall	Pålydende	Totalt	
Mephesto AS	Ordinære aksjer	100	317,54	31 754
VRAS AS	Ordinære aksjer	100	317,54	31 754
KRJM AS	Ordinære aksjer	100	317,54	31 754
SUM	300		95 261	





Til generalforsamlingen i

JGR Holding AS

Enter Revisjon Hålogaland AS

Asbjørn Selsbanes gate 2
9405 Harstad
Telefon: 77 00 34 00

epost: harstad@enter-revisjon.no
Org. no: 997 398 610 MVA

Uavhengig revisors beretning

Konklusjon

Vi har revidert JGR Holding AS' årsregnskap som viser et overskudd på kr 3 489 832. Årsregnskapet består av balanse per 31. desember 2022, resultatregnskap for regnskapsåret avsluttet per denne datoen og noter til årsregnskapet, herunder et sammendrag av viktige regnskapsprinsipper.

Etter vår mening

- oppfyller årsregnskapet gjeldende lovkrav, og
- gir årsregnskapet et rettviseende bilde av selskapets finansielle stilling per 31. desember 2022, og av dets resultater for regnskapsåret avsluttet per denne datoen i samsvar med regnskapslovens regler og god regnskapsskikk i Norge.

Grunnlag for konklusjonen

Vi har gjennomført revisjonen i samsvar med de internasjonale revisjonsstandardene International Standards on Auditing (ISA-ene). Våre oppgaver og plikter i henhold til disse standardene er beskrevet nedenfor under *Revisors oppgaver og plikter ved revisjonen av årsregnskapet*. Vi er uavhengige av selskapet slik det kreves i lov, forskrift og International Code of Ethics for Professional Accountants (inkludert internasjonale uavhengighetsstandarder) utstedt av the International Ethics Standards Board for Accountants (IESBA-reglene), og vi har overholdt våre øvrige etiske forpliktelser i samsvar med disse kravene. Innhentet revisjonsbevis er etter vår vurdering tilstrekkelig og hensiktsmessig som grunnlag for vår konklusjon.

Styrets og daglig leders ansvar for årsregnskapet

Styret og daglig leder (ledelsen) er ansvarlige for å utarbeide årsregnskapet og for at det gir et rettviseende bilde i samsvar med regnskapslovens regler og god regnskapsskikk i Norge. Ledelsen er også ansvarlig for slik internkontroll som den finner nødvendig for å kunne utarbeide et årsregnskap som ikke inneholder vesentlig feilinformasjon, verken som følge av misligheter eller utilsiktede feil.

Ved utarbeidelsen av årsregnskapet må ledelsen ta standpunkt til selskapets evne til fortsatt drift og opplyse om forhold av betydning for fortsatt drift. Forutsetningen om fortsatt drift skal legges til grunn for årsregnskapet så lenge det ikke er sannsynlig at virksomheten vil bli avvirket.

Revisors oppgaver og plikter ved revisjonen av årsregnskapet

Vårt mål er å oppnå betryggende sikkerhet for at årsregnskapet som helhet ikke inneholder vesentlig feilinformasjon, verken som følge av misligheter eller utilsiktede feil, og å avgi en revisjonsberetning som inneholder vår konklusjon. Betryggende sikkerhet er en høy grad av sikkerhet, men ingen garanti for at en revisjon utført i samsvar med ISA-ene, alltid vil avdekke vesentlig feilinformasjon som eksisterer. Feilinformasjon kan oppstå som følge av misligheter eller utilsiktede feil. Feilinformasjon



blir vurdert som vesentlig dersom den enkeltvis eller samlet med rimelighet kan forventes å påvirke økonomiske beslutninger som brukerne foretar basert på årsregnskapet.

For videre beskrivelse av revisors oppgaver og plikter vises det til:

<https://revisorforeningen.no/revisjonsberetninger>

Harstad, 30. juni 2023
Enter Revisjon Hålogaland AS


Jon Arne Torbergsen
Statsautorisert revisor