



ÅRSREGNSKAPET FOR REGNSKAPSÅRET 2021 - GENERELL INFORMASJON

Enheten

Organisasjonsnummer:	912 419 487
Organisasjonsform:	Aksjeselskap
Foretaksnavn:	OSKAR SYLTE INVEST AS
Forretningsadresse:	Eikremsvingen 1 6422 MOLDE

Regnskapsår

Årsregnskapets periode:	01.01.2021 - 31.12.2021
-------------------------	-------------------------

Konsern

Morselskap i konsern:	Ja
Konsernregnskap lagt ved:	Nei

Regnskapsregler

Regler for små foretak benyttet:	Ja
Benyttet ved utarbeidelsen av årsregnskapet til selskapet:	Regnskapslovens alminnelige regler

Årsregnskapet fastsatt av kompetent organ

Bekreftet av representant for selskapet:	Oskar Dag Sylte jr.
Dato for fastsettelse av årsregnskapet:	25.04.2022

Grunnlag for avgivelse

År 2021: Årsregnskapet er elektronisk innlevert
År 2020: Tall er hentet fra elektronisk innlevert årsregnskap fra 2021

Det er ikke krav til at årsregnskapet m.v. som sendes til Regnskapsregisteret er undertegnet. Kontrollen på at dette er utført ligger hos revisor/enhetens øverste organ. Sikkerheten ivaretas ved at innsender har rolle/rettighet for innsending av årsregnskapet via Altinn, og ved at det bekreftes at årsregnskapet er fastsatt av kompetent organ.

Brønnøysundregistrene, 01.08.2023



Resultatregnskap

Beløp i: NOK	Note	2021	2020
RESULTATREGNSKAP			
Kostnader			
Annen driftskostnad	2	1 486 871	784 837
Sum kostnader		1 486 871	784 837
Driftsresultat		-1 486 871	-784 837
Finansinntekter og finanskostnader			
Inntekt på investering i datterselskap		6 287 184	4 517 860
Renteinntekt fra foretak i samme konsern		241 271	212 121
Annen renteinntekt		1 948 278	2 408 561
Annen finansinntekt	3	8 589 594	5 853 732
Verdiendring markedsbaserte omløpsmidler	3	3 051 632	-1 648 173
Sum finansinntekter		20 117 960	11 344 102
Nedskrivning av finansielle eiendeler	3	5 502 919	944 852
Annen finanskostnad	3	332 793	59 240
Sum finanskostnader		5 835 712	1 004 092
Netto finans		14 282 248	10 340 010
Ordinært resultat før skattekostnad		12 795 377	9 555 173
Skattekostnad på ordinært resultat	6	1 762 275	1 444 353
Ordinært resultat etter skattekostnad		11 033 102	8 110 820
Årsresultat		11 033 102	8 110 820
Årsresultat etter minoritetsinteresser		11 033 102	8 110 820
Totalresultat		11 033 102	8 110 820
Overføringer og disponeringer			
Avsatt til annen egenkapital		11 033 102	8 110 820
Sum overføringer og disponeringer	7	11 033 102	8 110 820



Balanse

Beløp i: NOK	Note	2021	2020
BALANSE - EIENDELER			
Anleggsmidler			
Immaterielle eiendeler			
Utsatt skattefordel	6	190 498	190 498
Sum immaterielle eiendeler		190 498	190 498
Varige driftsmidler			
Tomter, bygninger o.a. fast eiendom		2 500 000	2 500 000
Sum varige driftsmidler		2 500 000	2 500 000
Finansielle anleggsmidler			
Investering i datterselskap	3	73 357 036	73 357 036
Investeringer i tilknyttet selskap	3	5 370 000	16 880 915
Lån til tilknyttet selskap og felles kontrollert virksomhet	4		
Investeringer i aksjer og andeler	3	59 887 087	56 970 366
Andre fordringer			149 370
Sum finansielle anleggsmidler		138 614 123	147 357 687
Sum anleggsmidler		141 304 621	150 048 185
Omløpsmidler			
Varer			
Fordringer			
Andre kortsiktige fordringer	5	60 755 149	36 468 322
Sum fordringer		60 755 149	36 468 322
Investeringer			
Markedsbaserte aksjer	3	28 555 005	27 431 534
Markedsbaserte obligasjoner	4	62 757 934	65 653 493
Sum investeringer		91 312 939	93 085 027
Bankinnskudd, kontanter og lignende			
Bankinnskudd, kontanter o.l.		7 612 745	2 176 610
Sum bankinnskudd, kontanter og lignende		7 612 745	2 176 610



Balanse

Beløp i: NOK	Note	2021	2020
Sum omløpsmidler		159 680 834	131 729 960
SUM EIENDELER		300 985 455	281 778 145
BALANSE - EGENKAPITAL OG GJELD			
Egenkapital			
Innskutt egenkapital			
Aksjekapital	8	51 155 200	51 155 200
Overkurs		142 749 510	142 749 510
Sum innskutt egenkapital		193 904 710	193 904 710
Opptjent egenkapital			
Annen egenkapital	7	102 189 112	85 013 790
Sum opptjent egenkapital		102 189 112	85 013 790
Sum egenkapital	7	296 093 822	278 918 500
Sum langsiktig gjeld		0	0
Kortsiktig gjeld			
Betalbar skatt	6	3 494 696	2 433 444
Annen kortsiktig gjeld	5	1 396 937	426 201
Sum kortsiktig gjeld		4 891 633	2 859 645
Sum gjeld		4 891 633	2 859 645
SUM EGENKAPITAL OG GJELD		300 985 455	281 778 145



Brønnøysundregistrene

ÅRSREGNSKAP FOR REGNSKAPSÅRET 2021 - GENERELL INFORMASJON

Journalnummer: 2022 819910

Enheten

Organisasjonsnummer: 912 419 487
Organisasjonsform: Aksjeselskap
Foretaksnavn: OSKAR SYLTE INVEST AS
Forretningsadresse: Eikremsvingen 1
6422 MOLDE

Regnskapsår

Årsregnskapets periode: 01.01.2021 - 31.12.2021

Konsern

Morselskap i konsern: Ja
Konsernregnskap lagt ved: Nei

Regnskapsregler

Regler for små foretak benyttet: Ja
Benyttet ved utarbeidelsen av
årsregnskapet til selskapet: Regnskapslovens alminnelige regler

Årsregnskapet fastsatt av kompetent organ

Bekreftet av representant for selskapet: Oskar Dag Sylte jr.
Dato for fastsettelse av årsregnskapet: 25.04.2022

Grunnlag for avgivelse

År 2021: Årsregnskap er elektronisk innlevert.
År 2020: Tall er hentet fra elektronisk innlevert årsregnskap fra 2021.

Det er ikke krav til at årsregnskapet m.v. som sendes til Regnskapsregisteret er undertegnet. Kontrollen på at dette er utført ligger hos revisor/enhetens øverste organ. Sikkerheten ivaretas ved at innsender har rolle/rettighet for innsending av årsregnskapet via Altinn, og ved at det bekreftes at årsregnskapet er fastsatt av kompetent organ.

Brønnøysundregistrene, 08.08.2022



Organisasjonsnr: 912 419 487
OSKAR SYLTE INVEST AS

RESULTATREGNSKAP

Beløp i: NOK	Note	2021	2020
RESULTATREGNSKAP			
Kostnader			
Annen driftskostnad	2	1 486 871	784 837
Sum kostnader		1 486 871	784 837
Driftsresultat		-1 486 871	-784 837
Finansinntekter og finanskostnader			
Inntekt på investering i datterselskap		6 287 184	4 517 860
Renteinntekt fra foretak i samme konsern		241 271	212 121
Annen renteinntekt		1 948 278	2 408 561
Annen finansinntekt	3	8 589 594	5 853 732
Verdiendring markedsbaserte omløpsmidler	3	3 051 632	-1 648 173
Sum finansinntekter		20 117 960	11 344 102
Nedskrivning av finansielle eiendeler	3	5 502 919	944 852
Annen finanskostnad	3	332 793	59 240
Sum finanskostnader		5 835 712	1 004 092
Netto finans		14 282 248	10 340 010
Ordinært resultat før skattekostnad		12 795 377	9 555 173
Skattekostnad på ordinært resultat	6	1 762 275	1 444 353
Ordinært resultat etter skattekostnad		11 033 102	8 110 820
Årsresultat		11 033 102	8 110 820
Årsresultat etter minoritetsinteresser		11 033 102	8 110 820
Totalresultat		11 033 102	8 110 820
Overføringer og disponeringer			
Avsatt til annen egenkapital		11 033 102	8 110 820
Sum overføringer og disponeringer	7	11 033 102	8 110 820



Organisasjonsnr: 912 419 487
OSKAR SYLTE INVEST AS

BALANSE

Beløp i: NOK	Note	2021	2020
BALANSE - EIENDELER			
Anleggsmidler			
Immaterielle eiendeler			
Utsatt skattefordel	6	190 498	190 498
Sum immaterielle eiendeler		190 498	190 498
Varige driftsmidler			
Tomter, bygninger o.a. fast eiendom			
		2 500 000	2 500 000
Sum varige driftsmidler		2 500 000	2 500 000
Finansielle anleggsmidler			
Investering i datterselskap			
	3	73 357 036	73 357 036
Investeringer i tilknyttet selskap			
	3	5 370 000	16 880 915
Lån til tilknyttet selskap og felles kontrollert virksomhet			
	4		
Investeringer i aksjer og andeler	3	59 887 087	56 970 366
Andre fordringer			149 370
Sum finansielle anleggsmidler		138 614 123	147 357 687
Sum anleggsmidler		141 304 621	150 048 185
Omløpsmidler			
Varer			
Fordringer			
Andre kortsiktige fordringer			
	5	60 755 149	36 468 322
Sum fordringer		60 755 149	36 468 322
Investeringer			
Markedsbaserte aksjer			
	3	28 555 005	27 431 534
Markedsbaserte obligasjoner			
	4	62 757 934	65 653 493
Sum investeringer		91 312 939	93 085 027
Bankinnskudd, kontanter og lignende			
Bankinnskudd, kontanter o. l.			
		7 612 745	2 176 610
Sum bankinnskudd, kontanter og lignende		7 612 745	2 176 610
Sum omløpsmidler		159 680 834	131 729 960
SUM EIENDELER		300 985 455	281 778 145



BALANSE - EGENKAPITAL OG GJELD

Egenkapital

Innskutt egenkapital

Aksjekapital	8	51 155 200	51 155 200
Overkurs		142 749 510	142 749 510
Sum innskutt egenkapital		193 904 710	193 904 710

Opptjent egenkapital

Annen egenkapital	7	102 189 112	85 013 790
Sum opptjent egenkapital		102 189 112	85 013 790

Sum egenkapital	7	296 093 822	278 918 500
------------------------	----------	--------------------	--------------------

Sum langsiktig gjeld		0	0
-----------------------------	--	----------	----------

Kortsiktig gjeld

Betalbar skatt	6	3 494 696	2 433 444
Annen kortsiktig gjeld	5	1 396 937	426 201
Sum kortsiktig gjeld		4 891 633	2 859 645

Sum gjeld		4 891 633	2 859 645
------------------	--	------------------	------------------

SUM EGENKAPITAL OG GJELD		300 985 455	281 778 145
---------------------------------	--	--------------------	--------------------



Organisasjonsnr: 912 419 487
OSKAR SYLTE INVEST AS

NOTEOPPLYSNINGER - SELSKAP - alle poster oppgitt i hele tall

Note

Antall aksjer og aksjeeiere

Note

2

Antall årsverk i regnskapsåret

Virksomheten har hatt følgende antall årsverk:

0.00

Omløpsmidler Startdato Sluttdato Endring

Skattemessig fremf.undersk. Startdato Sluttdato Endring

Kortsiktig gjeld Startdato Sluttdato Endring



Til generalforsamlingen i Oskar Sylte Invest AS

Uavhengig revisors beretning

Konklusjon

Vi har revidert årsregnskapet til Oskar Sylte Invest AS som består av balanse per 31. desember 2021, resultatregnskap for regnskapsåret avsluttet per denne datoen og noter til årsregnskapet, herunder et sammendrag av viktige regnskapsprinsipper.

Etter vår mening

- oppfyller årsregnskapet gjeldende lovkrav, og
- gir årsregnskapet et rettviseende bilde av selskapets finansielle stilling per 31. desember 2021, og av dets resultater for regnskapsåret avsluttet per denne datoen i samsvar med regnskapslovens regler og god regnskapsskikk i Norge.

Grunnlag for konklusjonen

Vi har gjennomført revisjonen i samsvar med de internasjonale revisjonsstandardene International Standards on Auditing (ISA-ene). Våre oppgaver og plikter i henhold til disse standardene er beskrevet nedenfor under *Revisors oppgaver og plikter ved revisjonen av årsregnskapet*. Vi er uavhengige av selskapet slik det kreves i lov, forskrift og International Code of Ethics for Professional Accountants (inkludert internasjonale uavhengighetsstandarder) utstedt av the International Ethics Standards Board for Accountants (IESBA-reglene), og vi har overholdt våre øvrige etiske forpliktelser i samsvar med disse kravene. Innhentet revisjonsbevis er etter vår vurdering tilstrekkelig og hensiktsmessig som grunnlag for vår konklusjon.

Styrets og daglig leders ansvar for årsregnskapet

Styret og daglig leder (ledelsen) er ansvarlige for å utarbeide årsregnskapet og for at det gir et rettviseende bilde i samsvar med regnskapslovens regler og god regnskapsskikk i Norge. Ledelsen er også ansvarlig for slik internkontroll som den finner nødvendig for å kunne utarbeide et årsregnskap som ikke inneholder vesentlig feilinformasjon, verken som følge av misligheter eller utilsiktede feil.

Ved utarbeidelsen av årsregnskapet må ledelsen ta standpunkt til selskapets evne til fortsatt drift og opplyse om forhold av betydning for fortsatt drift. Forutsetningen om fortsatt drift skal legges til grunn for årsregnskapet så lenge det ikke er sannsynlig at virksomheten vil bli avviklet.

Revisors oppgaver og plikter ved revisjonen av årsregnskapet

Vårt mål er å oppnå betryggende sikkerhet for at årsregnskapet som helhet ikke inneholder vesentlig feilinformasjon, verken som følge av misligheter eller utilsiktede feil, og å avgi en revisjonsberetning som inneholder vår konklusjon. Betryggende sikkerhet er en høy grad av sikkerhet, men ingen garanti for at en revisjon utført i samsvar med ISA-ene, alltid vil avdekke vesentlig feilinformasjon som eksisterer. Feilinformasjon kan oppstå som følge av misligheter eller utilsiktede feil. Feilinformasjon blir vurdert som vesentlig dersom den enkeltvis eller samlet med rimelighet kan forventes å påvirke økonomiske beslutninger som brukerne foretar basert på årsregnskapet.

PricewaterhouseCoopers AS, Grandfjæra 22A, NO-6415 Molde
T: 02316, org. no.: 987 009 713 MVA, www.pwc.no

Statsautoriserte revisorer, medlemmer av Den norske Revisorforening og autorisert regnskapsførerselskap



For videre beskrivelse av revisors oppgaver og plikter vises det til:
<https://revisorforeningen.no/revisjonsberetninger>

Molde, 25. april 2022
PricewaterhouseCoopers AS

Nils Robert Stokke
Statsautorisert revisor
(elektronisk signert)



 Securely signed with Brevio

Revisjonsberetning OSI

Signers:

Name	Method	Date
Stokke, Nils Robert	BANKID_MOBILE	2022-04-25 16:15

This document package contains:

- Closing page (this page)
- The original document(s)
- The electronic signatures. These are not visible in the document, but are electronically integrated.



This file is sealed with a digital signature.
The seal is a guarantee for the authenticity
of the document.



Årsregnskap 2021

Oskar Sylte Invest AS

Resultatregnskap
Balanse
Noter til regnskapet

Org.nr.: 912 419 487



Resultatregnskap

Oskar Sylte Invest AS

Driftsinntekter og driftskostnader	Note	2021	2020
Annen driftskostnad	2	1 486 871	784 837
Sum driftskostnader		1 486 871	784 837
Driftsresultat		-1 486 871	-784 837
Finansinntekter og finanskostnader			
Inntekt på investering i datterselskap		6 287 184	4 517 860
Renteinntekt fra foretak i samme konsern		241 271	212 121
Annen renteinntekt		1 948 278	2 408 561
Annen finansinntekt	3	8 589 594	5 853 732
Verdiendring markedsbaserte omløpsmidler	3	3 051 632	-1 648 173
Nedskrivning av finansielle eiendeler	3	5 502 919	944 852
Annen finanskostnad	3	332 793	59 240
Resultat av finansposter		14 282 248	10 340 010
Ordinært resultat før skattekostnad		12 795 377	9 555 173
Skattekostnad på ordinært resultat	6	1 762 275	1 444 353
Årsresultat		11 033 102	8 110 820
Overføringer			
Avsatt til annen egenkapital		11 033 102	8 110 820
Sum overføringer	7	11 033 102	8 110 820



Balanse
Oskar Sylte Invest AS

Eiendeler	Note	2021	2020
Anleggsmidler			
Immaterielle eiendeler			
Utsatt skattefordel	6	190 498	190 498
Sum immaterielle eiendeler		190 498	190 498
Varige driftsmidler			
Tomter, bygninger o.a. fast eiendom		2 500 000	2 500 000
Sum varige driftsmidler		2 500 000	2 500 000
Finansielle driftsmidler			
Investeringer i datterselskap	3	73 357 036	73 357 036
Investeringer i tilknyttet selskap	3	5 370 000	16 880 915
Investeringer i aksjer og andeler	3	59 887 087	56 970 366
Andre fordringer		0	149 370
Sum finansielle anleggsmidler		138 614 123	147 357 687
Sum anleggsmidler		141 304 621	150 048 185
Omløpsmidler			
Fordringer			
Andre kortsiktige fordringer	5	60 755 149	36 468 322
Sum fordringer		60 755 149	36 468 322
Investeringer			
Markedsbaserte aksjer	3	28 555 005	27 431 534
Markedsbaserte obligasjoner	4	62 757 934	65 653 493
Sum investeringer		91 312 939	93 085 027
Bankinnskudd, kontanter o.l.		7 612 745	2 176 610
Sum omløpsmidler		159 680 834	131 729 960
Sum eiendeler		300 985 455	281 778 145





Balanse
Oskar Sylte Invest AS


Egenkapital og gjeld	Note	2021	2020
Innskutt egenkapital			
Aksjekapital	8	51 155 200	51 155 200
Overkurs		<u>142 749 510</u>	<u>142 749 510</u>
Sum innskutt egenkapital		193 904 710	193 904 710
Opptjent egenkapital			
Annen egenkapital	7	<u>102 189 112</u>	<u>85 013 790</u>
Sum opptjent egenkapital		102 189 112	85 013 790
Sum egenkapital	7	296 093 822	278 918 500
Kortsiktig gjeld			
Betalbar skatt	6	3 494 696	2 433 444
Annen kortsiktig gjeld	5	<u>1 396 937</u>	<u>426 201</u>
Sum kortsiktig gjeld		4 891 633	2 859 645
Sum gjeld		4 891 633	2 859 645
Sum egenkapital og gjeld		300 985 455	281 778 145


Vidar Skaar
styreleder

Molde, 25.04.2022
Styret i Oskar Sylte Invest AS


Oskar Dag Sylte
styremedlem


Oskar Dag Sylte Jr.
styremedlem


Ingunn M. Sylte
Styremedlem/Daglig leder



Noter til årsregnskapet

Note 1 - Regnskapsprinsipper

Årsregnskapet er satt opp i samsvar med regnskapsloven og god regnskapsskikk for små foretak.

Klassifisering av balanseposter

Eiendeler bestemt til varig eie eller bruk er klassifisert som anleggsmidler. Eiendeler som er knyttet til varekretsløpet er klassifisert som omløpsmidler. Fordringer klassifiseres som omløpsmidler hvis de skal tilbakebetales i løpet av ett år. For gjeld er analoge kriterier lagt til grunn. Første års avdrag på langsiktige fordringer og langsiktig gjeld klassifiseres likevel ikke som omløpsmiddel og kortsiktig gjeld.

Omløpsmidler vurderes til laveste av anskaffelseskost og virkelig verdi. Kortsiktig gjeld balanseføres til nominelt

Langsiktig gjeld balanseføres til nominelt beløp på etableringstidspunktet.

Varige driftsmidler

Selskapet har investert i en tomt som er bokført til anskaffelseskost. Det blir ikke foretatt avskrivninger av tomten.

Investeringer i datterselskaper, tilknyttede selskaper og øvrige aksjeinvesteringer

Med unntak for kortsiktige investeringer i børsnoterte aksjer, brukes kostmetoden som prinsipp for investeringer i andre selskaper. Kostprisen økes når midler tilføres ved kapitalutvidelse eller når det gis konsernbidrag til datterselskap. Mottatte utdelinger resultatføres i utgangspunktet som inntekt. Utdelinger som overstiger andel av opptjent egenkapital etter kjøpet, føres som reduksjon av anskaffelseskost. Utbytte/konsernbidrag fra datterselskap regnskapsføres det samme året som datterselskapet avsetter beløpet. Utbytte fra andre selskaper regnskapsføres som finansinntekt når det er vedtatt. Balanseført beløp skrives ned til antatt virkelig verdi ved verdifall som ikke forventes å være forbigående.

Investeringer i børsnoterte aksjer og obligasjoner

For kortsiktige investeringer i børsnoterte aksjer og obligasjoner brukes markedsverdiprinsippet. Verdien i balansen tilsvarer markedsverdien av investeringene pr. 31.12. Mottatt utbytte, realiserte og urealiserte gevinster/tap og renter resultatføres som finansposter.

Nedskrivning av anleggsmidler

Ved indikasjon på at balanseført verdi av et anleggsmiddel er høyere enn virkelig verdi, foretas det test for verdifall. Hvis balanseført verdi er høyere enn både salgsverdi og gjenvinnbart beløp (nåverdi ved fortsatt bruk/eie) foretas det nedskrivning til det høyeste av salgsverdi og gjenvinnbart beløp. Tidligere nedskrivninger reverseres hvis forutsetningene for nedskrivningen ikke lenger er til stede.

Fordringer

Kundefordringer og andre fordringer er oppført i balansen til pålydende etter fradrag for avsetning til forventet tap. Avsetning for tap gjøres på grunnlag av individuelle vurderinger av de enkelte fordringene. I tillegg gjøres det for øvrige kundefordringer en uspesifisert avsetning for å dekke antatt tap.

Skatt

Skattekostnaden i resultatregnskapet omfatter både periodens betalbare skatt og endring i utsatt skatt. Utsatt skatt beregnes med aktuell skattesats på grunnlag av de midlertidige forskjeller som eksisterer mellom regnskapsmessige og skattemessige verdier samt eventuelt ligningsmessig underskudd til fremføring ved utgangen av regnskapsåret. Skatteøkende og skattereduserende midlertidige forskjeller som reverserer eller kan reversere i samme periode er utlignet. Utsatt skatt/skattefordel som kan balanseføres er oppført netto i balansen.



Noter til årsregnskapet

Note 2 - Lønnskostnader, antall ansatte, godtgjørelser, lån til ansatte m.v.

Selskapet har ingen ansatte.

Ytelser til ledende personer	Daglig leder	Styret
Lønn	0	0
Pensjonsutgifter	0	0
Annen godtgjørelse	0	0

Det er ikke gitt lån/sikkerhetsstillelse til daglig leder, styrets leder eller andre nærstående parter.

Kostnadsført godtgjørelse til revisor	2021	2020
Lovpålagt revisjon	38 629	30 004
Skatterådgivning	0	5 625
Andre tjenester	13 563	6 938
Andre attestasjonstjenester	0	0
Sum godtgjørelse til revisor	52 192	42 567
Beløp inkl. mva		

Note 3 - Investeringer i datterselskaper, tilknyttede selskaper og andeler i andre foretak

Investeringer i datterselskaper

Selskap	Forretnings- kontor	Eierandel/ stemme- andel	Bokført verdi 31.12	Egenkapital siste år 100 %	Resultat siste år 100 %
Rauma Industribygg AS	Molde	100 %	28 827 036	7 382 737	1 357 519
Stokkvoldjordet AS	Molde	100 %	2 030 000	2 030 000	-27 119
Brushuset AS	Molde	100 %	42 500 000	18 358 239	3 346 056
Sum			73 357 036		

Investering i tilknyttede selskaper

Selskap	Forretnings- kontor	Eierandel/ stemme- andel	Bokført verdi 31.12	Egenkapital siste år 100 %	Resultat siste år 100 %
Mestergull Roseby AS *)	Molde	25 %	200 000	1 000 000	240 000
Seksjon A JKGT2 **)	Ålesund	50 %	1 048 000	1 927 480	-172 520
Tusten Skiheiser AS *)	Molde	50 %	1 122 000	4 592 416	1 429 498
Næringsinvest Møre og Romsdal AS *)	Molde	25 %	3 000 000	10 604 229	-607 152
Kirkenes Eiendom AS **)	Kirkenes	27 %	0	-4 492 058	-938 997
Tingvollfisk AS *)	Tingvoll	49 %	0	-7 524 163	-5 793 046
Sum			5 370 000		

*) Basert på foreløpig estimert resultat da fullstendig godkjent resultat for 2021 ikke foreligger på tidspunkt for avleggelse av årsregnskapet.

***) Basert på 2020 regnskap da hverken estimert resultat eller godkjent resultat for 2021 foreligger på tidspunkt for avleggelse av årsregnskapet.



Note 3 - forts.

Noter til årsregnskapet

Investering i andre selskaper

Selskap	Bokført verdi 31.12
Partnerplast Holding AS	3 368 216
CoeginPharma AB	861 083
Norwegian Logistics AS	30 000
Classic Norway Holding AS	5 425 473
Helsfyf Kontorinvest III AS	2 310 000
Kremmergaarden Invest AS	3 888 525
Visit N&R AS	12 150
Nordvest Næringsbygg II AS	16 235 000
Romsdal Sparebank egenkapitalbevis	11 640 616
Prog Seed AS	3 399 985
Nordmøre og Romsdal Eiendom AS	850 300
Sparebank Nordmøre egenkapitalbevis	5 317 403
Sunnal Sparebank egenkapitalbevis	2 499 990
Molo Brew AS	1 068 446
Artic Pr (PP11 Invest AS)	1 876 000
Viiral AS	1 103 900
Sum	59 887 087

Markedsbaserte investeringer

Selskap	Bokført verdi 31.12
Aksjer og egenkapitalbevis	19 792 213
Aksjefond	8 762 792
Obligasjoner og rentepapirer	62 757 934
Sum	91 312 939

Markedsbaserte aksjer, obligasjoner og verdipapirfond vurderes til virkelig verdi. Urealisert gevinst er på kr 3 051 632,-

Annen finansinntekt kan henføres til som følger:

	2021	2020
Utbytte fra investeringer i aksjeselskap	1 787 880	3 914 081
Gevinst salg aksjer og andre investeringer	6 801 713	1 939 651
Sum annen finansinntekt	8 589 593	5 853 732

Annen finanskostnad kan henføres til som følger:

	2021	2020
Tap v/salg av aksjer og andre investeringer	332 793	59 240
Øvrige finanskostnader	0	0
Sum annen finanskostnad	332 793	59 240

Finanskostnader i regnskapet kan i sin helhet henføres til regnskapsmessig tap/nedskrivning av aksjer. Regnskapslinjen nedskrivning av finansielle eiendeler kr 5 502 919,- består av nedskrivninger og tilbakeføring av tidligere nedskrivning på aksjer presentert under regnskapslinjene - Investeringer i tilknyttede selskaper og investeringer i aksjer og andeler.



Noter til årsregnskapet

Note 4 - Obligasjoner

Obligasjoner inngår i handelsportefølje og er verdsatt til markedsverdi per 31.12.

Note 5 - Mellomværende med selskap i samme konsern m.v.:

	Andre langsiktige fordringer		Annen kortsiktig fordring	
	2021	2020	2021	2020
Foretak i samme konsern	0	0	55 820 089	33 270 832

	Annen langsiktig gjeld		Annen kortsiktig gjeld	
	2021	2020	2021	2020
Foretak i samme konsern	0	0	-533 618	-426 201

Selskapet inngår i konsernets konsernkontosystem. Alt mellomværende i konsernkontosystemet blir renteberegnet. I balansen er mellomværende knyttet til konsernkontosystemet presentert som andre kortsiktige fordringer eller annen kortsiktig gjeld.

Selskapet har stilt kausjonistansvar i konsernkontoordningen.

Selskapet har stilt sikkerhet for lån tilhørende Tingvollfisk AS. Realkausjon aksjer kr 6.000.000,-

Selskapet har stilt sikkerhet for lån tilhørende Seksjon A JKGT2 AS. Realkausjon aksjer kr 2.000.000,-

Selskapet har Selvskyldnerkausjon knyttet til Tingvollfisk AS på kr 839 756,-

Selskapet har stilt sikkerhet for lån tilhørende Tusten Skiheiser AS. Rest realkausjon kr 3.700.000,-

Note 6 - Skatt

Beregning av utsatt skatt/utsatt skattefordel	Endring	2021	2020
Midlertidige forskjeller			
Fordringer	0	-865 899	-865 899
Grunnlag for utsatt skatt	0	-865 899	-865 899
Skattesats		22 %	22 %
Utsatt skattefordel	0	-190 498	-190 498
Utsatt skattefordel i balansen	0	-190 498	-190 498
Grunnlag for skattekostnad, endring i utsatt skatt og betalbar skatt		2021	2020
Resultat før skattekostnad		12 795 377	9 555 173
Permanente forskjeller		-4 785 036	-2 989 930
Grunnlag for årets skattekostnad		8 010 341	6 565 243
Endring i midlertidige resultatforskjeller		0	365 899
Grunnlag for betalbar skatt i resultatregnskapet		8 010 341	6 931 142
+/- Mottatt/avgitt konsernbidrag		7 874 641	4 129 967
Skattepliktig inntekt (grunnlag for betalbar skatt i balansen)		15 884 982	11 061 109



	Noter til årsregnskapet	
Note 6 Skatt forts.		
Fordeling av skattekostnaden	2021	2020
Betalbar skatt på årets resultat	1 762 275	1 524 851
Sum betalbar skatt	1 762 275	1 524 851
Endring i utsatt skatt/skattefordel (22%)	0	-80 498
Skattekostnad	1 762 275	1 444 353
Avstemming av årets skattekostnad	2021	2020
Regnskapsmessig resultat før skattekostnad	12 795 377	9 555 173
Beregnet skatt	2 814 983	2 102 138
Skattekostnad i resultatregnskapet	1 762 275	1 444 353
Differanse	-1 052 708	-657 785
Differansen består av følgende:	2021	2020
22% av permanente forskjeller	-1 052 708	-657 785
Sum forklart differanse	-1 052 708	-657 785
Betalbar skatt i balansen	2021	2020
Betalbar skatt i skattekostnaden	1 762 275	1 524 851
Skattevirkning av konsernbidrag	1 732 421	908 593
Betalbar skatt i balansen	3 494 696	2 433 444

Note 7 - Egenkapital

	Aksje-kapital	Overkurs	Annen egenkapital	Sum
Egenkapital 01.01.2021	51 155 200	142 749 510	85 013 790	278 918 500
Årets resultat			11 033 102	11 033 102
Konsernbidrag			6 142 220	6 142 220
Avsatt utbytte			0	0
Egenkapital 31.12.2021	51 155 200	142 749 510	102 189 112	296 093 822

Note 8 - Aksjekapital og aksjonærinformasjon

Aksjekapitalen på kr. 51 155 200 består av 639 440 aksjer à kr. 80.

Oversikt over de største aksjonærene 31.12.2021

Navn	Antall aksjer	Stemme/Eierandel
Oskar Sylte Holding AS	639 440	100,0 %
Totalt	639 440	100,0 %

Selskapet inngår i konsernet ODSS AS. Fullstendig konsernregnskap kan på forespørsel utleveres på morselskapets adresse: Eikremsvingen 1, 6422 Molde

Note 9 - Hendelser etter balansedagen

Selskapet er ikke nevneverdig påvirket av den russiske invasjonen av Ukraina. Selskapet har en solid egenkapital og er finansiert i konsernet sin konsernkonto ordning.