



## ÅRSREGNSKAPET FOR REGNSKAPSÅRET 2022 - GENERELL INFORMASJON

### Enheten

Organisasjonsnummer: 916 106 270  
Organisasjonsform: Aksjeselskap  
Foretaksnavn: E. GAUSLÅ & SØNNER AS  
Forretningsadresse: Vestre Daleveien 17  
4820 FROLAND

### Regnskapsår

Årsregnskapets periode: 01.01.2022 - 31.12.2022

### Konsern

Morselskap i konsern: Nei

### Regnskapsregler

Regler for små foretak benyttet: Ja  
Benyttet ved utarbeidelsen av årsregnskapet til selskapet: Regnskapslovens alminnelige regler

### Årsregnskapet fastsatt av kompetent organ

Bekreftet av representant for selskapet: Torbjørn Sundsdal  
Dato for fastsettelse av årsregnskapet: 31.03.2023

### Grunnlag for avgivelse

År 2022: Årsregnskapet er elektronisk innlevert  
År 2021: Tall er hentet fra elektronisk innlevert årsregnskap fra 2022

*Det er ikke krav til at årsregnskapet m.v. som sendes til Regnskapsregisteret er undertegnet. Kontrollen på at dette er utført ligger hos revisor/enhetens øverste organ. Sikkerheten ivaretas ved at innsender har rolle/rettighet for innsending av årsregnskapet via Altinn, og ved at det bekreftes at årsregnskapet er fastsatt av kompetent organ.*

Brønnøysundregistrene, 10.07.2024



## Resultatregnskap

Beløp i: NOK	Note	2022	2021
<b>RESULTATREGNSKAP</b>			
<b>Inntekter</b>			
Salgsinntekt	2,9	125 535 836	100 783 795
Annen driftsinntekt	2	2 002 642	215 000
<b>Sum inntekter</b>		<b>127 538 478</b>	<b>100 998 795</b>
<b>Kostnader</b>			
Varekostnad		72 255 621	53 170 987
Lønnskostnad	3,16	27 836 330	28 900 834
Avskrivning på varige driftsmidler og immaterielle eiendeler	4	7 074 063	498 465
Annen driftskostnad	3,14	16 717 342	25 150 639
<b>Sum kostnader</b>		<b>123 883 356</b>	<b>107 720 925</b>
<b>Driftsresultat</b>		<b>3 655 122</b>	<b>-6 722 130</b>
<b>Finansinntekter og finanskostnader</b>			
Annen renteinntekt		10 234	29 586
Annen finansinntekt		536 284	
<b>Sum finansinntekter</b>		<b>546 518</b>	<b>29 586</b>
Rentekostnad til foretak i samme konsern		403 973	
Annen rentekostnad		2 091 028	211 667
Annen finanskostnad		5 000	
<b>Sum finanskostnader</b>		<b>2 500 001</b>	<b>211 667</b>
<b>Netto finans</b>		<b>-1 953 483</b>	<b>-182 081</b>
<b>Ordinært resultat før skattekostnad</b>		<b>1 701 639</b>	<b>-6 904 211</b>
Skattekostnad på ordinært resultat	5	282 904	-1 518 487
<b>Ordinært resultat etter skattekostnad</b>		<b>1 418 735</b>	<b>-5 385 724</b>
<b>Årsresultat</b>		<b>1 418 735</b>	<b>-5 385 724</b>
<b>Overføringer og disponeringer</b>			
Overføringer til/fra annen egenkapital	13	1 418 736	-5 385 725
<b>Sum overføringer og disponeringer</b>		<b>1 418 736</b>	<b>-5 385 725</b>



## Resultatregnskap

<b>Beløp i: NOK</b>	<b>Note</b>	<b>2022</b>	<b>2021</b>
---------------------	-------------	-------------	-------------

---



## Balanse

Beløp i: NOK	Note	2022	2021
<b>BALANSE - EIENDELER</b>			
<b>Anleggsmidler</b>			
<b>Immaterielle eiendeler</b>			
Utsatt skattefordel	5	512 344	1 462 803
<b>Sum immaterielle eiendeler</b>		<b>512 344</b>	<b>1 462 803</b>
<b>Varige driftsmidler</b>			
Tomter, bygninger og annen fast eiendom	4,7	1 958 025	
Driftsløsøre, inventar, verktøy, kontormaskiner og lignende	4,7	27 373 593	1 686 804
<b>Sum varige driftsmidler</b>		<b>29 331 618</b>	<b>1 686 804</b>
<b>Finansielle anleggsmidler</b>			
Investeringer i tilknyttet selskap	6	11 725 000	
Lån til tilknyttet selskap og felles kontrollert virksomhet	7	5 131 705	4 002 866
Investeringer i aksjer og andeler	6	75 500	
<b>Sum finansielle anleggsmidler</b>		<b>16 932 205</b>	<b>4 002 866</b>
<b>Sum anleggsmidler</b>		<b>46 776 167</b>	<b>7 152 473</b>
<b>Omløpsmidler</b>			
<b>Varer</b>			
Anlegg under utførelse	9	8 181 139	4 896 106
Varelager	7,10	189 202	369 863
<b>Sum varer</b>		<b>8 370 341</b>	<b>5 265 969</b>
<b>Fordringer</b>			
Kundefordringer	9	33 237 229	15 846 452
Andre fordringer		2 172 444	1 050 298
Konsernfordringer	8	0	5 235 392
<b>Sum fordringer</b>		<b>35 409 673</b>	<b>22 132 142</b>
<b>Bankinnskudd, kontanter og lignende</b>			
Bankinnskudd, kontanter og lignende	11	771 771	1 394 863
<b>Sum bankinnskudd, kontanter og lignende</b>		<b>771 771</b>	<b>1 394 863</b>
<b>Sum omløpsmidler</b>		<b>44 551 785</b>	<b>28 792 974</b>



## Balanse

Beløp i: NOK	Note	2022	2021
<b>SUM EIENDELER</b>		<b>91 327 952</b>	<b>35 945 447</b>
<b>BALANSE - EGENKAPITAL OG GJELD</b>			
<b>Egenkapital</b>			
<b>Innskutt egenkapital</b>			
Selskapskapital	12	3 030 000	3 030 000
Overkurs	13	3 600 000	3 000 000
Annen innskutt egenkapital	13	5 581 606	4 000 000
<b>Sum innskutt egenkapital</b>		<b>12 211 606</b>	<b>10 030 000</b>
<b>Opptjent egenkapital</b>			
Annen egenkapital	13	1 771 722	941 701
<b>Sum opptjent egenkapital</b>		<b>1 771 722</b>	<b>941 701</b>
<b>Sum egenkapital</b>		<b>13 983 328</b>	<b>10 971 701</b>
<b>Gjeld</b>			
<b>Langsiktig gjeld</b>			
<b>Annen langsiktig gjeld</b>			
Gjeld til kredittinstitusjoner	7	1 150 487	
Øvrig langsiktig gjeld	7	1 600 000	
Leasinggjeld	7	24 237 481	
<b>Sum annen langsiktig gjeld</b>		<b>26 987 968</b>	
<b>Sum langsiktig gjeld</b>		<b>26 987 968</b>	<b>0</b>
<b>Kortsiktig gjeld</b>			
Gjeld til kredittinstitusjoner		0	0
Leverandørgjeld		26 184 272	10 212 924
Betalbar skatt	5	0	0
Skyldige offentlige avgifter		4 408 609	5 069 512
Kortsiktig konserngjeld	8	12 562 023	5 010 655
Annen kortsiktig gjeld	14	7 201 750	4 680 655
<b>Sum kortsiktig gjeld</b>		<b>50 356 654</b>	<b>24 973 746</b>



## Balanse

<b>Beløp i: NOK</b>	<b>Note</b>	<b>2022</b>	<b>2021</b>
Sum gjeld		77 344 622	24 973 746
<b>SUM EGENKAPITAL OG GJELD</b>		<b>91 327 950</b>	<b>35 945 447</b>



Brønnøysundregistrene

ÅRSREGNSKAP FOR REGNSKAPSÅRET 2022 - GENERELL INFORMASJON

Journalnummer: 2023 516764

**Enheten**

Organisasjonsnummer: 916 106 270  
Organisasjonsform: Aksjeselskap  
Foretaksnavn: E. GAUSLÅ & SØNNER AS  
Forretningsadresse: Vestre Daleveien 17  
4820 FROLAND

**Regnskapsår**

Årsregnskapets periode: 01.01.2022 - 31.12.2022

**Konsern**

Morselskap i konsern: Nei

**Regnskapsregler**

Regler for små foretak benyttet: Ja  
Benyttet ved utarbeidelsen av  
årsregnskapet til selskapet: Regnskapslovens alminnelige regler

**Årsregnskapet fastsatt av kompetent organ**

Bekreftet av representant for selskapet: Torbjørn Sundsdal  
Dato for fastsettelse av årsregnskapet: 31.03.2023

**Grunnlag for avgivelse**

År 2022: Årsregnskap er elektronisk innlevert.  
År 2021: Tall er hentet fra elektronisk innlevert årsregnskap fra 2022.

*Det er ikke krav til at årsregnskapet m.v. som sendes til Regnskapsregisteret er undertegnet. Kontrollen på at dette er utført ligger hos revisor/enhetens øverste organ. Sikkerheten ivaretas ved at innsender har rolle/rettighet for innsending av årsregnskapet via Altinn, og ved at det bekreftes at årsregnskapet er fastsatt av kompetent organ.*

Brønnøysundregistrene, 28.06.2023



Organisasjonsnr: 916 106 270  
E. GAUSLÅ & SØNNER AS

## RESULTATREGNSKAP

Beløp i: NOK	Note	2022	2021
<b>RESULTATREGNSKAP</b>			
<b>Inntekter</b>			
Salgsinntekt	2,9	125 535 836	100 783 795
Annen driftsinntekt	2	2 002 642	215 000
<b>Sum inntekter</b>		<b>127 538 478</b>	<b>100 998 795</b>
<b>Kostnader</b>			
Varekostnad		72 255 621	53 170 987
Lønnskostnad	3,16	27 836 330	28 900 834
Avskrivning på varige driftsmidler og immaterielle eiendeler	4	7 074 063	498 465
Annen driftskostnad	3,14	16 717 342	25 150 639
<b>Sum kostnader</b>		<b>123 883 356</b>	<b>107 720 925</b>
<b>Driftsresultat</b>		<b>3 655 122</b>	<b>-6 722 130</b>
<b>Finansinntekter og finanskostnader</b>			
Annen renteinntekt		10 234	29 586
Annen finansinntekt		536 284	
<b>Sum finansinntekter</b>		<b>546 518</b>	<b>29 586</b>
Rentekostnad til foretak i samme konsern		403 973	
Annen rentekostnad		2 091 028	211 667
Annen finanskostnad		5 000	
<b>Sum finanskostnader</b>		<b>2 500 001</b>	<b>211 667</b>
<b>Netto finans</b>		<b>-1 953 483</b>	<b>-182 081</b>
<b>Ordinært resultat før skattekostnad</b>			
Skattekostnad på ordinært resultat	5	282 904	-1 518 487
<b>Ordinært resultat etter skattekostnad</b>		<b>1 418 735</b>	<b>-5 385 724</b>
<b>Årsresultat</b>		<b>1 418 735</b>	<b>-5 385 724</b>
<b>Overføringer og disponeringer</b>			
Overføringer til/fra annen egenkapital	13	1 418 736	-5 385 725
<b>Sum overføringer og disponeringer</b>		<b>1 418 736</b>	<b>-5 385 725</b>



Organisasjonsnr: 916 106 270  
E. GAUSLÅ & SØNNER AS

## BALANSE

Beløp i: NOK	Note	2022	2021
<b>BALANSE - EIENDELER</b>			
<b>Anleggsmidler</b>			
<b>Immaterielle eiendeler</b>			
Utsatt skattefordel	5	512 344	1 462 803
<b>Sum immaterielle eiendeler</b>		<b>512 344</b>	<b>1 462 803</b>
<b>Varige driftsmidler</b>			
Tomter, bygninger og annen fast eiendom	4,7	1 958 025	
Driftsløsøre, inventar, verktøy, kontormaskiner og lignende	4,7	27 373 593	1 686 804
<b>Sum varige driftsmidler</b>		<b>29 331 618</b>	<b>1 686 804</b>
<b>Finansielle anleggsmidler</b>			
Investeringer i tilknyttet selskap	6	11 725 000	
Lån til tilknyttet selskap og felles kontrollert virksomhet	7	5 131 705	4 002 866
Investeringer i aksjer og andeler	6	75 500	
<b>Sum finansielle anleggsmidler</b>		<b>16 932 205</b>	<b>4 002 866</b>
<b>Sum anleggsmidler</b>		<b>46 776 167</b>	<b>7 152 473</b>
<b>Omløpsmidler</b>			
<b>Varer</b>			
Anlegg under utførelse	9	8 181 139	4 896 106
Varelager	7,10	189 202	369 863
<b>Sum varer</b>		<b>8 370 341</b>	<b>5 265 969</b>
<b>Fordringer</b>			
Kundefordringer	9	33 237 229	15 846 452
Andre fordringer		2 172 444	1 050 298
Konsernfordringer	8	0	5 235 392
<b>Sum fordringer</b>		<b>35 409 673</b>	<b>22 132 142</b>
<b>Bankinnskudd, kontanter og lignende</b>			
Bankinnskudd, kontanter og lignende	11	771 771	1 394 863
<b>Sum bankinnskudd, kontanter og lignende</b>		<b>771 771</b>	<b>1 394 863</b>
<b>Sum omløpsmidler</b>		<b>44 551 785</b>	<b>28 792 974</b>
<b>SUM EIENDELER</b>		<b>91 327 952</b>	<b>35 945 447</b>



## BALANSE - EGENKAPITAL OG GJELD

### Egenkapital

#### Innskutt egenkapital

Selskapskapital	12	3 030 000	3 030 000
Overkurs	13	3 600 000	3 000 000
Annen innskutt egenkapital	13	5 581 606	4 000 000
<b>Sum innskutt egenkapital</b>		<b>12 211 606</b>	<b>10 030 000</b>

#### Opptjent egenkapital

Annen egenkapital	13	1 771 722	941 701
<b>Sum opptjent egenkapital</b>		<b>1 771 722</b>	<b>941 701</b>

<b>Sum egenkapital</b>		<b>13 983 328</b>	<b>10 971 701</b>
------------------------	--	-------------------	-------------------

### Gjeld

#### Langsiktig gjeld

##### Annen langsiktig gjeld

Gjeld til			
kredittinstitusjoner	7	1 150 487	
Øvrig langsiktig gjeld	7	1 600 000	
Leasinggjeld	7	24 237 481	
<b>Sum annen langsiktig gjeld</b>		<b>26 987 968</b>	

<b>Sum langsiktig gjeld</b>		<b>26 987 968</b>	<b>0</b>
-----------------------------	--	-------------------	----------

#### Kortsiktig gjeld

Gjeld til			
kredittinstitusjoner		0	0
Leverandørgjeld		26 184 272	10 212 924
Betalbar skatt	5	0	0
Skyldige offentlige avgifter		4 408 609	5 069 512
Kortsiktig konserngjeld	8	12 562 023	5 010 655
Annen kortsiktig gjeld	14	7 201 750	4 680 655
<b>Sum kortsiktig gjeld</b>		<b>50 356 654</b>	<b>24 973 746</b>

<b>Sum gjeld</b>		<b>77 344 622</b>	<b>24 973 746</b>
------------------	--	-------------------	-------------------

<b>SUM EGENKAPITAL OG GJELD</b>		<b>91 327 950</b>	<b>35 945 447</b>
---------------------------------	--	-------------------	-------------------



Organisasjonsnr: 916 106 270  
E. GAUSLÅ & SØNNER AS

NOTEOPPLYSNINGER - SELSKAP - alle poster oppgitt i hele tall

Note  
1

## Regnskapsprinsipper

Note  
11

## Antall aksjer og aksjeeiere

<u>Aksjeklasse</u>	<u>Ant. aksjer</u>	<u>Pålydende</u>	<u>Bokført verdi</u>
Ordinære aksjer	1000.00	3030.00	3030000.00

<u>Aksjeeiere - fritekst</u>	<u>Antall</u>	<u>Eierandel</u>	<u>Aksjeklasse</u>
Gauslå Holding AS	1000.00	100.00%	Ordinære aksjer

<u>Sum</u>	<u>Sum antall</u>	<u>Sum eierandel</u>	
	1000.00	100.00%	

Note  
3

## Lønn og ytelser

<u>Lønn</u>	<u>Årets</u>	<u>Fjorårets</u>
	23257388.00	24262441.00

<u>Arbeidsgiveravgift</u>	<u>Årets</u>	<u>Fjorårets</u>
	3433370.00	3523695.00

<u>Pensjonskostnader</u>	<u>Årets</u>	<u>Fjorårets</u>
	781079.00	731483.00

<u>Andre ytelser</u>	<u>Årets</u>	<u>Fjorårets</u>
	364493.00	383215.00

<u>Sum lønnskostnader</u>	<u>Årets</u>	<u>Fjorårets</u>
	27836330.00	28900834.00

Note  
3

## Ytelser til ledende personer

### Ytelser til daglig leder



<u>Ytelser</u>	<u>Lønn</u>	<u>Pensj.forpl.</u>	<u>Andre godtgj.</u>
	1028700.00		84000.00

**Note**  
3

#### Antall årsverk i regnskapsåret

**Virksomheten har hatt følgende antall årsverk:**  
43.00

**Note**  
16

#### Obligatorisk tjenstepensjon

Er virksomheten pliktig til å ha tjenstepensjonsordning etter lov:  
Ja

Oppfyller pensjonsordning lovkravene: Ja

**Note**

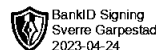
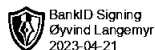
#### Lån og sikkerhetsstillelse til ledende personer og aksjeeiere

Er det gitt lån eller sikkerhetsstillelse til ledende personer: Nei

<u>Omløpsmidler</u>	<u>Startdato</u>	<u>Sluttdato</u>	<u>Endring</u>
---------------------	------------------	------------------	----------------

<u>Skattemessig fremf.undersk.</u>	<u>Startdato</u>	<u>Sluttdato</u>	<u>Endring</u>
------------------------------------	------------------	------------------	----------------

<u>Kortsiktig gjeld</u>	<u>Startdato</u>	<u>Sluttdato</u>	<u>Endring</u>
-------------------------	------------------	------------------	----------------



**E. GAUSLÅ & SØNNER AS**

Organisasjonsnr: 916 106 270

**ÅRSOPPGJØR**

**2022**



E.GAUSLÅ SØNNER AS  
Organisasjonsnr: 916 106 270

## RESULTATREGNSKAP FOR 2022

	Note	2022	2021
<i>Driftsinntekter:</i>			
Salgsinntekt	2,9	125 535 836	100 783 795
Annen driftsinntekt	2	2 002 642	215 000
<b>Sum driftsinntekter</b>		<b>127 538 478</b>	<b>100 998 795</b>
<i>Driftskostnader:</i>			
Varekostnad		72 255 621	53 170 987
Lønnskostnad	3,16	27 836 330	28 900 834
Avskrivning varige driftsmidler	4	7 074 063	498 465
Annen driftskostnad	3,14	16 717 342	25 150 639
<b>Sum driftskostnader</b>		<b>123 883 356</b>	<b>107 720 926</b>
<b>Driftsresultat</b>		<b>3 655 123</b>	<b>-6 722 131</b>
<i>Finansinntekter og finanskostnader:</i>			
Annen renteinntekt		10 234	29 586
Annen finansinntekt		536 284	0
Rentekostnad til foretak i samme konsern		-403 973	
Annen rentekostnad		-2 091 028	-211 667
Annen finanskostnad		-5 000	0
<b>Sum finansinntekter og -kostnader</b>		<b>-1 953 482</b>	<b>-182 081</b>
<b>Ordinært resultat før skattekostnad</b>		<b>1 701 640</b>	<b>-6 904 212</b>
Skattekostnad på ordinært resultat	5	282 904	-1 518 487
<b>Årsresultat</b>		<b>1 418 736</b>	<b>-5 385 725</b>
<i>Disponering:</i>			
Overført annen egenkapital	13	1 418 736	-5 385 725
<b>Sum disponert</b>		<b>1 418 736</b>	<b>-5 385 725</b>



E.GAUSLÅ SØNNER AS  
Organisasjonsnr: 916 106 270

<b>BALANSE PR 31.12.2022</b>	<b>Note</b>	<b>2022</b>	<b>2021</b>
<b>EIENDELER:</b>			
<i>Anleggsmidler:</i>			
<b>Immaterielle anleggsmidler</b>			
Utsatt skattefordel	<b>5</b>	<b>512 344</b>	<b>1 462 803</b>
<b>Varige driftsmidler</b>			
Tomter, bygninger og annen fæst eiendom	<b>4,7</b>	1 958 025	0
Driftsløsere, inventar, verktøy o.l.	<b>4,7</b>	<b>27 373 593</b>	<b>1 686 804</b>
Sum varige driftsmidler		<b>29 331 618</b>	<b>1 686 804</b>
<b>Finansielle anleggsmidler</b>			
Investeringer i tilknyttet selskap	<b>6</b>	11 725 000	0
Investeringer i aksjer og andeler	<b>6</b>	75 500	0
Andre langsiktige fordringer	<b>7</b>	<b>5 131 705</b>	<b>4 002 866</b>
Sum finansielle anleggsmidler		<b>16 932 205</b>	<b>4 002 866</b>
<b>Sum anleggsmidler</b>		<b>46 776 166</b>	<b>7 152 473</b>
<i>Omløpsmidler:</i>			
Anlegg under utførelse	<b>9</b>	8 181 139	4 896 106
Varer	<b>7,10</b>	189 202	369 863
Kundefordringer	<b>9</b>	33 237 229	15 846 452
Konsernfordringer	<b>8</b>	0	5 235 392
Andre fordringer		2 172 444	1 050 298
Bankinnskudd, kontanter og lignende	<b>11</b>	<b>771 771</b>	<b>1 394 863</b>
<b>Sum omløpsmidler</b>		<b>44 551 784</b>	<b>28 792 974</b>
<b>Sum eiendeler</b>		<b>91 327 950</b>	<b>35 945 447</b>



E.GAUSLÅ SØNNER AS  
Organisasjonsnr: 916 106 270

<b>BALANSE PR 31.12.2022</b>	<b>Note</b>	<b>2022</b>	<b>2021</b>
<b>EGENKAPITAL OG GJELD:</b>			
<b>Egenkapital:</b>			
<i>Innskutt egenkapital:</i>			
Aksjekapital	12	3 030 000	3 030 000
Overkursfond	13	3 600 000	3 000 000
Annen innskutt egenkapital	13	5 581 606	4 000 000
<i>Opptjent egenkapital:</i>			
Annen egenkapital	13	1 771 722	941 701
<b>Sum egenkapital</b>		<b>13 983 328</b>	<b>10 971 701</b>
<b>Gjeld:</b>			
<i>Annen langsiktig gjeld</i>			
Gjeld til kredittinstitusjoner	7	1 150 487	0
Leasinggjeld	7	24 237 481	0
Øvrig langsiktig gjeld	7	1 600 000	0
<b>Sum annen langsiktig gjeld</b>		<b>26 987 968</b>	<b>0</b>
<b>Sum langsiktig gjeld</b>		<b>26 987 968</b>	<b>0</b>
<i>Annen kortsiktig gjeld</i>			
Leverandørgjeld		26 184 272	10 212 924
Betalbar skatt	5	0	0
Skyldige offentlige avgifter		4 408 609	5 069 512
Kortsiktig konserngjeld	8	12 562 023	5 010 655
Annen kortsiktig gjeld	14	7 201 750	4 680 655
<b>Sum kortsiktig gjeld</b>		<b>50 356 654</b>	<b>24 973 746</b>
<b>Sum gjeld</b>		<b>77 344 622</b>	<b>24 973 746</b>
<b>Sum egenkapital og gjeld</b>		<b>91 327 950</b>	<b>35 945 447</b>

Froland, 31-03-2023

Sverre Garpestad  
Styreleder

Øystein Gauslå  
Daglig leder

Øyvind Langemyr  
Styremedlem

Tor Hugo Mellestrand  
Styremedlem

Trond Gauslå  
Styremedlem



## NOTE 1 REGNSKAPSPRINSIPPER

### Regnskapsprinsipper:

Årsregnskapet er satt opp i samsvar med regnskapsloven 1998 og god regnskapsskikk. Følgende regnskapsprinsipper er anvendt:

#### Driftsinntekter og kostnader:

Inntektsføring skjer etter opptjeningsprinsippet som normalt vil være leveringstidspunktet for varer og tjenester. Kostnader medtas etter sammenstillingsprinsippet, dvs. at kostnader medtas i samme periode som tilhørende inntekter inntektsføres.

#### Tilvirkningskontrakter

Tilvirkningskontrakter behandles i samsvar med løpende avregningsmetode. Opptjent fortjeneste inntektsføres i forhold til fullføringsgrad. Fullføringsgraden fastsettes ut i fra fremdrift på prosjektet, i henhold til leverte og benyttede materialer og tjenester.

#### Hovedregel for vurdering og klassifisering av eiendeler og gjeld:

Eiendeler bestemt til varig eie eller bruk er klassifisert som anleggsmidler. Andre eiendeler er klassifisert som omløpsmidler. Fordringer som skal tilbakebetales innen et år er uansett klassifisert som omløpsmidler. Ved klassifiseringen av kortsiktig og langsiktig gjeld er analoge kriterier lagt til grunn.

Anleggsmidler vurderes til anskaffelseskost, men nedskrives til virkelig verdi når verdifallet ikke forventes å være forbigående. Anleggsmidler med begrenset økonomisk levetid avskrives planmessig. Langsiktig gjeld balanseføres til nominelt mottatt beløp på etableringstidspunktet. Langsiktig gjeld oppskrives ikke til virkelig verdi som følge av renteendring.

Omløpsmidler vurderes til laveste av anskaffelseskost og virkelig verdi. Kortsiktig gjeld balanseføres til nominelt mottatt beløp på etableringstidspunktet. Kortsiktig gjeld oppskrives ikke til virkelig verdi som følge av renteendring. Enkelte poster er vurdert etter andre regler, og redegjøres for nedenfor.

#### Varige driftsmidler:

Varige driftsmidler avskrives over forventet økonomisk levetid. Avskrivningene er som hovedregel fordelt lineært over antatt økonomisk levetid.

#### Varer:

Varer er vurdert til anskaffelseskost, med fradrag for eventuell ukurans.

#### Fordringer:

Kundefordringer og andre fordringer oppføres til pålydende etter fradrag for avsetning til forventet tap. Avsetning til tap gjøres på grunnlag av en individuell vurdering av de enkelte fordringene. I tillegg gjøres det for øvrige kundefordringer en uspesifisert avsetning for å dekke antatt tap.



## NOTE 1 REGNSKAPSPRINSIPPER

### **Skatt:**

Skattekostnaden i resultatregnskapet omfatter både periodens betalbare skatt og endring i utsatt skatt. Utsatt skatt beregnes med 22 % på grunnlag av de midlertidige forskjeller som eksisterer mellom regnskapsmessige og skattemessige verdier, samt likningsmessig fremførbart underskudd.

### **Kontantstrømoppstilling:**

Kontantstrømoppstillingen er utarbeidet etter den indirekte metode. Kontanter og kontantekvivalenter omfatter kontanter, bankinnskudd og andre kortsiktige, likvide plasseringer



E.Gauslå Sønner AS - Noter til regnskapet for 2022

## Note 2 Salgsinntekter

	2022	2021
<b>Pr. Virksomhetsområde</b>		
Salg av anleggstenester	125 535 836	100 783 795
Andre inntekter	2 002 642	215 000
<b>Sum</b>	<b>127 538 478</b>	<b>100 998 795</b>

Salgsinntektene knytter seg i sin helhet til prosjekter i Sør Norge.

## Note 3 Lønnskostnader, antall ansatte, godtgjørelser, lån til ansatte og godtgjørelse til revisor

Lønnskostnader	2022	2021
Lønninger	23 257 388	24 262 441
Arbeidsiveravgift	3 433 370	3 523 695
Pensjonskostnader	781 079	731 483
Andre ytelser	364 493	383 215
<b>Sum</b>	<b>27 836 330</b>	<b>28 900 834</b>

Selskapet har i regnskapsåret sysselsatt totalt ca. 40 årsverk.

Ytelser til ledende personer (i konsernet)	Daglig leder	Styret
Lønn	1 028 700	0
Pensjonsutgifter	0	0
Annen godtgjørelse	84 000	0
<b>Sum godtgjørelse</b>	<b>1 112 700</b>	<b>0</b>

Revisor	2022	2021
Godtgjørelse til revisor er fordelt på følgende:		
Lovpålagt revisjon	205 600	92 500
Attestasjonstjenester	0	0
Skatterådgivning	0	0
Andre tjenester	41 800	21 900
<b>Sum honorar til revisor</b>	<b>247 400</b>	<b>114 400</b>

Merverdiavgift er ikke inkludert i beløp.

## Note 4 Anleggsmidler

	Tomter bolig utleie	Maskiner og anlegg	Transport- midler	Finansiell leasing	Sum
Anskaffelsekost 01.01.	1 958 025	14 921 250	256 675	38 078 869	55 214 819
Tilgang	0	223 168	0	12 593 462	12 816 630
Avgang	0	-10 872	0	-12 164 362	-12 175 234
Samlede avskrivninger	0	13 205 532	204 020	13 115 045	26 524 597
<b>Bokført verdi 31.12.</b>	<b>1 958 025</b>	<b>1 928 014</b>	<b>52 655</b>	<b>25 392 924</b>	<b>29 331 618</b>
Årets avskrivning	0	746 320	34 633	6 293 110	7 074 063
Avskrivningssats	0	14-20%	14-33%	0	

## Note 5 Skatt

Årets skattekostnad fremkommer som følger:

	2022	2021
Betalbar skatt	-	-
Skattefradrag for tilbakeført underskudd 2020	-	-
Endring i utsatt skatt	282 904	-1 518 487
<b>Sum skattekostnad</b>	<b>282 904</b>	<b>-1 518 487</b>

Betalbar skatt i skattekostnad fremkommer slik:	2022	2021
Resultat før skattekostnad	1 701 640	-6 904 212
Skattefrie utbytte	-428 571	-
Permanente forskjeller	12 857	2 000
Mottatt konsernbidrag	-	1 235 392
Benyttet fremførbart underskudd	-626 854	-
Endring i midlertidige forskjeller	-659 072	561 313
Grunnlag betalbar skatt	-	-5 105 507

Betalbar skatt 22 %

Betalbar skatt i balansen fremkommer slik:	2022	2021
Betalbar skatt på årets resultat	-	-
Betalbar skatt på avgitt konsernbidrag	-	-
<b>Sum balanseført betalbar skatt</b>	<b>-</b>	<b>-</b>

Oversikt over midlertidige forskjeller:	2022	2021
Anleggsmidler	2 069 462	-43 599
Balanseførte Islesvtaler i regnskapet	1 155 443	-
Omløpsmidler/kortsiktig gjeld	-1 500 000	-1 500 000
Fremførbart underskudd	-4 478 652	-5 105 507
Skattereduserende forskjeller som ikke kan utlignes	-	-
Gevinst- og tapskonto	424 911	-
<b>Sum</b>	<b>-2 328 836</b>	<b>-6 649 106</b>

Utsatt skatt / skattefordel

-512 344 -1 462 803

Skattesats for utsatt skattefordel:

22 % 22 %

Årets endring utsatt skatt er nettoført etter at det ble overført utsatt skatt med kr. 667.555 i forbindelse med innfusjonering av Gauslå Invest AS.



E.Gauslå Sønner AS - Noter til regnskapet for 2022

## Note 6 Investeringer i aksjer i tilknyttet selskap mv

Selskapet eier 29% av Blakstadheia Næringspark AS som ble stiftet i 2011. Aksjene er oppført til kostpris kr.1.500.000. Videre eier selskapet 50% av Bliksåsen Panorama AS, stiftet i 2012. Aksjene har kostpris kr. 17 903 333, men er nedskrevet med kr. 7 903 333 til kr. 10 000 000. Det er også stillet en garanti ovenfor lån til dette selskapet med kr. 11 858 694 i form av kausionsansvar, jfr. note 7.

Selskapet eier følgende andeler i tilknyttet selskap:

Firma	Forretnings- kontor	Eierandel	Egenkapital 31.12.2022	Resultat 2022
Blakstadheia Næringspark AS	Arendal	29 %	7 562 236	9 244
Bliksåsen Panorama AS	Froland	50 %	19 232 248	2 192 898
Skarsbru Næringspark AS	Froland	50 %	-620 615	-213 823

Tallene vedrørende Blakstadheia Næringspark AS gjelder 2021 da regnskap for 2022 ikke er klart.

Selskapet eier også en aksjepost i Arendal Lufthavn Gullknapp AS med kr.75 500.

## Fordringer med forfall senere enn ett år

	2022	2021
Andre langsiktige fordringer	5 131 705	4 002 866
Sum	5 131 705	4 002 866

## Langsiktig gjeld med forfall senere enn 5 år

	2022	2021
Gjeld til kreditinstitusjoner	1 150 487	0
Leasinggjeld	24 237 481	0
Gjeld til Industritoppen Invest AS	1 600 000	0
Sum	26 987 968	0

Gjeld i forbindelse med aktivisering av finansiell leasing vil fortløpende bli fornyet ved tegning av nye avtaler. Av øvrig langsiktig gjeld er det ca. kr. 1.400.000 som forfaller mer enn 5 år frem i tid.

	2022	2021
Gjeld sikret ved pant	25 387 968	0

## Pantsatte eiendeler:

Varelager	189 202	369 863
Fast eiendom	1 958 025	0
Driftstilbehør	27 373 593	1 686 804
Kundefordringer	33 237 229	15 846 452
Sum	62 758 049	17 903 119

## Note 8 Mellomværende med selskap i samme konsern og tilknyttede selskap

Fordringer	2022	2021
Lån tilknyttet selskap Bliksåsen Panorama AS	1 398	
Lån tilknyttet selskap Blakstadheia Næringspark AS	4 192 419	
Lån til Skarsbru Næringspark AS	5 690	
Konsernbidrag Gauslå Invest AS	-	1 235 392
Konsernbidrag Gauslå Holding AS	-	4 000 000
Sum	4 199 507	5 235 392
Herav fordringer som forfaller > 1 år	-	-

Gjeld	2022	2021
Konsernbidrag Gauslå Invest AS	-	1 400 000
Leverandørgjeld Bertelsen & Garpestad AS	679 969	
Annen kortsiktig gjeld Gauslå Holding AS	12 562 023	3 610 655
Sum	13 241 992	5 010 655

## Note 9 Anleggskontrakter og kundefordringer

Prosjekter under utførelse er vurdert i samsvar med løpende avregning metoden. Det innebærer at beregnet opptjent fortjeneste er tatt til inntekt. Fullføringsgraden pr. 31.12 er beregnet ut fra påløpte kostnader i forhold til forventet/beregnet totalkostnad.

Påløpte prosjektkostnader iflg. Prosjektregnskap omfatter materialkostnader, underentreprenører, direkte lønn inkl.sosiale kostnader, samt andre direkte henførbare prosjektkostnader.

A-konto betalinger og forskudd som er mottatt fra kundene er medtatt som en reduksjon av posten prosjekt under utførelse blant omløpsmidler.

Beholdningsendring prosjekt under utførelse er i samsvar med løpende avregning metoden klassifisert som driftsinntekt, under posten salgsinntekter.

Spesifikasjon verdi prosjekt under arbeid ( tall i hele tusen)	2022	2021
Anbudsarbeid:		
Påløpte direkte prosjektkostnader iflg prosjektregnskap	74 810 231	61 395 537
Estimert opptjent andel dekningsbidrag	16 013 257	7 472 599
Verdi uført produksjon	90 823 488	68 868 136
Fakturert produksjon	84 693 861	65 629 723
Opptjent, ikke fakturert produksjon/forskuddsfakturert	6 129 627	3 238 413
Tidsavgrensinger regningsarbeid/ferdige oppdrag	2 051 512	1 657 693
<b>Nettoverdi i balansen</b>	<b>8 181 139</b>	<b>4 896 106</b>

Beløpet inngår blant kundefordringene i balansen, mens endringen er klassifisert sammen med salgsinntektene, jfr også omtale av regnskapsprinsipper.

Kundefordringer:		
Kundefordringer tilknyttet tilvirkningskontrakter	34 437 229	17 046 452
Avsetning tep på fordringer	-1 200 000	-1 200 000
Sum	33 237 229	15 846 452

Det er i regnskapet innarbeidet utført arbeide med 11,6 mill. hvor kravet ikke er endelig avklart. Det kan være noe usikkerhet tilknyttet dette.



E.Gauslå Sønnen AS - Noter til regnskapet for 2022

## Note 10 Varer

	2022	2021
Håndelsvarer	189 202	369 863
Sum	189 202	369 863

## Note 11 Bankinnskudd

Bundne skattetrekksmidler utgjør pr. 31.12.22 kr. 400.119,-.

Sammen med bankgaranti dekker dette selskapets skattetrekk pr.31.12

## Note 12 Aksjekapital og aksjonærinformasjon

Aksjekapitalen består av:

	Antall	Pålydende	Balanseført
Ordinære aksjer	1 000	3 030	3 030 000
Sum	1 000	-	3 030 000

Oversikt over aksjonærene pr 31.12.2022:

	Ordinære aksjer	Sum	Eierandel	Stemmeandel
Gauslå Holding AS	1 000 3 030	3 030 000	100,0 %	100,0 %
Sum	1 000 3 030	3 030 000	100,0 %	100,0 %

Styremedlem ha eierinteresser som følger: Sverre Garpestad er aksjonær i Bertelsen & Garpestad Holding AS og Øystein og Trond Gauslå i Industritoppen Invest AS, som er de bakenforliggende aksjonærer.

## Note 13 Egenkapital

	Aksjekapital	Overkursfond	Annen innkutt EK	Annen EK	Sum
Egenkapital pr 31.12.2021	3 030 000	3 000 000	4 000 000	941 701	10 971 701
Fusjon Gauslå Invest AS	-	600 000	1 581 606	-588 715	1 592 891
Årets resultat	-	-	-	1 418 736	1 418 736
Egenkapital pr 31.12.2022	3 030 000	3 600 000	5 581 606	1 771 722	13 983 328

Søsterselskapet Gauslå Invest AS er fusjonert inn med virkning fra 01.01.2022.

## Note 14 Service- garantiforpliktelser

Avsetningen inngår i posten annen kortsiktig gjeld og andre driftskostnader.

Avsetning	01-01-2022	300 000
Avsetning	31-12-2022	300 000

## Note 15 Transaksjoner med nærstående parter

Nærstående part	Tilknytning	Kjøp	Transaksjoner Varer/Tjenester Salg	Renter
Gauslå Holding	Morselskap	-	-	403 973
Bertelsen & Garpestad AS	Aksjonær i morselskap	1 633 850	3 747 895	-
Sum		1 633 850	3 747 895	403 973

## Note 16 Pensjoner

Selskapet er pliktig til å ha tjenestepensjonsordning etter lov om obligatorisk tjenestepensjon. Selskapets pensjonsordninger tilfredsstiller kravene i denne lov.

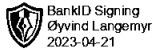
	2022	2021
Pensjonkostnader inkl. AFP	781 079	731 483
Sum	781 079	731 483

Selskapet pensjonsordning er innskuddsbasert, hvilket betyr at selskapet ikke har forpliktelser knyttet til pensjonsutbetaling etter de ansatte har gått av med pensjon.



## KONTANTSTRØMANALYSE E.GAUSLÅ & SØNNER AS 2022

	2022	2021
<b>Kontantstrøm fra operasjonelle aktiviteter</b>		
Resultat før skattekostnad	1 701 640	-6 904 212
- Periodens betalte skatt	0	-32 410
+ Ordinære avskrivninger	7 074 063	498 465
+ Tilbakeført gev v/ avg.driftsmidler		0
+/- Endring i varelager	180 661	271 444
+/- Endring i leverandørgjeld	14 804 841	1 741 540
+/- Endring i kundefordringer og anlegg under utførelse	-20 491 493	4 920 102
+/- Endring i andre tidsavgrensningsninger	2 881 714	2 796 974
<b>Netto kontantstrøm fra operasjonelle aktiviteter</b>	<b>6 151 426</b>	<b>3 291 903</b>
<b>Kontantstrøm fra investeringsaktiviteter</b>		
Innbetalinger ved salg av driftsmidler	8 179 758	
- Utbetalinger ved kjøp av driftsmidler	-12 816 630	-315 925
- Utbetalinger ved investering i aksjer og andeler		
<b>Netto kontantsrøm fra investeringsaktiviteter</b>	<b>-4 636 872</b>	<b>-315 925</b>
<b>Kontantstrøm fra finansieringsaktiviteter</b>		
+ Innbetaling av egenkapital		
+ Innbetalinger ved opptak ny lansiktig gjeld (lån)		
- Nedbetaling av langsiktig gjeld	-2 137 646	
+/- Netto endring i kassekreditt	0	-2 523 584
- Avgitt konsernbidrag		
<b>Netto kontantsrøm fra finansieringsaktiviteter</b>	<b>-2 137 646</b>	<b>-2 523 584</b>
<b>Netto endring av kontantbeholdningen i perioden</b>	<b>-623 092</b>	<b>452 394</b>
Kontantbeholdning ved periodens begynnelse	1 394 863	942 469
Kontantbeholdning ved periodens slutt	771 771	1 394 863



## E Gauslå & Sønner AS

### ÅRSBERETNING FOR 2022

Organisasjonsnr: 916 106 270

#### **Virksomhetens art og beliggenhet:**

Selskapet driver som anleggsentreprenør og påtar seg større og mindre oppdrag innen anleggssektoren. Selskapet har sitt forretningskontor på Skarsbru i Froland. De fleste oppdrag utføres lokalt innen fylket.

Selskapet inngår i konsern med Gauslå Holding AS som morselskap. Gauslå Holding AS eies 60,8 % av Bertelsen & Garpestad AS.

Det er ikke tegnet styreforsikring i selskapet.

I regnskapsåret 2022 er søsterselskapet Gauslå Invest AS innfusjonert i E. Gauslå & Sønner AS. Egenkapitalen i Gauslå Invest AS er fordelt mellom annen innskutt egenkapital og annen opptjent egenkapital. Balanseverdien i selskapet har økt vesentlig på grunn av fusjonen.

Det vises ellers til selskapets hjemmesider: [www.egauslaa.no](http://www.egauslaa.no).

#### **Fortsatt drift mv.:**

Årsregnskapet for E. Gauslå & Sønner AS er satt opp under forutsetning om fortsatt drift. Styret bekrefter at denne forutsetningen er til stede. Det er styrets oppfatning at beretning med årsregnskap gir en rettvise oversikt over utvikling og resultat av virksomheten og dens stilling.

Selskapet har en egenkapital på kr. 14,0 mill. pr. 31.12.22. Dette gir en egenkapitalandel på 15,3 % mot 35,8 % i fjor. Selskapet har en økning i omsetning i år kr. 101,0 til 127,5 mill. Regnskapet viser et overskudd etter skatt på kr. 1,4 mill. mot et underskudd i fjor på kr. 5,4 mill.

Ut over det som er omtalt i dette og de neste avsnitt, er det ikke vurdert å være noen finansiell eller markeds risiko av betydning i selskapet. Selskapet er involvert i prosjekter med lang kredittid og dette medfører til tider en svak likviditet. Selskapet vil også være påvirket av at det blir satt i gang nok nye prosjekter i området.

Selskapet har i 2022 møtt vesentlige utfordringer i forbindelse med en større jobb. Det har oppstått diskusjoner om hvem som skal bære ansvaret for uforutsette grunnforhold. Dette har til tider likviditetsmessige utfordringer. Dette finansieres via økt lån fra morselskap.

Selskapet er involvert i eiersiden i Bliksåsen Panorama AS. Det er i denne sammenheng bundet opp en del likviditet i form av aksjekapital, lån og kreditter. Bliksåsen Panorama AS har ikke fått den utviklingen man ønsker, og det er derfor, ut fra et forsiktighetsprinsipp, tidligere foretatt nedskrivning av verdi aksjer i regnskapet. Denne aksjeposten var eiet av Gauslå Invest AS

Selskapet har ingen valutarisiko da all handel foregår i NOK.

Selskapet ønsker å opprettholde et bra omdømme og beholde en solid andel av det lokale markedet man jobber mot. Videre søkes å bedre likviditeten slik at man står bedre rustet mot de naturlige svingningene som er i bransjen.

**Forskning og utvikling:**

Selskapet har ikke hatt noen forsknings- og utviklingsaktiviteter i 2022

**Arbeidsmiljø:**

Arbeidsmiljøet i virksomheten vurderes som godt. I 2022 ble det ikke iverksatt spesielle tiltak som har betydning for arbeidsmiljøet.

Det har i 2022 vært et sykefraværet ca. 6 % som er en nedgang fra fjoråret. Det har ikke vært arbeidsulykker av noen betydning i 2022.

**Likestilling:**

Av totalt ca. 40 årsverk i virksomheten, utgjør kvinner ca. 2 årsverk. Til tross for lav kvinneandel, mener styret at det råder full likestilling i virksomheten, og i 2022 er det da ikke gjennomført noen spesielle tiltak for å fremme likestilling i bedriften. Styret består av fem menn.

**Ytre miljø:**

Selskapets virksomhet forurensrer ikke det ytre miljø ut over hva som er normalt for denne bransjen. Man benytter hovedsakelig anleggsmaskiner av nyere dato, noe som medfører en noe lavere forurensing. Avfall håndteres på forskriftsmessig måte.

Det jobbes med å oppfylle kravene etter den nye åpenhetsloven og dette forventes lagt ut på selskapets hjemmesider innen fristen.

**Disponering av resultat:**

Årets overskudd på kr. 1 418 736 er foreslått overført annen egenkapital

Froland 31.03.23

**Øystein Gauslå**  
*Daglig Leder*

**Sverre Garpestad**  
*Styrets leder*

**Trond Gauslå**  
*Styremedlem*

**Øyvind Langemyr**  
*Styremedlem*

**Tor Hugo Mellemstrand**  
*Styremedlem*



UAVHENGIG REVISORS BERETNING  
Til generalforsamlingen i E. Gauslå & Sønner AS

### Uttalelse om revisjonen av årsregnskapet

#### Konklusjon

Vi har revidert selskapet E. Gauslå & Sønner AS' årsregnskap som viser et overskudd på kr 1 418 736. Årsregnskapet består av balanse per 31. desember 2022, resultatregnskap og kontantstrømpstilling, for regnskapsåret avsluttet per denne datoen og noter til årsregnskapet, herunder et sammendrag av viktige regnskapsprinsipper.

Etter vår mening

- oppfyller årsregnskapet gjeldende lovkrav, og
- gir årsregnskapet et rettviseende bilde av selskapets finansielle stilling per 31. desember 2022 og av dets resultater og kontantstrømmer for regnskapsåret avsluttet per denne datoen i samsvar med regnskapslovens regler og god regnskapsskikk i Norge.

#### Grunnlag for konklusjonen

Vi har gjennomført revisjonen i samsvar med de internasjonale revisjonsstandardene International Standards on Auditing (ISA-ene). Våre oppgaver og plikter i henhold til disse standardene er beskrevet nedenfor under Revisors oppgaver og plikter ved revisjonen av årsregnskapet. Vi er uavhengige av selskapet slik det kreves i lov, forskrift og International Code of Ethics for Professional Accountants (inkludert internasjonale uavhengighetsstandarder) utstedt av the International Ethics Standards Board for Accountants (IESBA-reglene), og Vi har overholdt våre øvrige etiske forpliktelser i samsvar med disse kravene. Innhentet revisjonsbevis er etter vår vurdering tilstrekkelig og hensiktsmessig som grunnlag for vår konklusjon.

#### Øvrig informasjon

Styret og daglig leder (ledelsen) er ansvarlige for informasjonen i årsberetningen. Vår konklusjon om årsregnskapet ovenfor dekker ikke informasjonen i årsberetningen.

I forbindelse med revisjonen av årsregnskapet er det vår oppgave å lese årsberetningen. Formålet er å vurdere hvorvidt det foreligger vesentlig inkonsistens mellom årsberetningen, og årsregnskapet og den kunnskap vi har opparbeidet oss under revisjonen av årsregnskapet, eller hvorvidt informasjon i årsberetningen ellers fremstår som vesentlig feil. Vi har plikt til å rapportere dersom årsberetningen fremstår som vesentlig feil. Vi har ingenting å rapportere i så henseende.

Besøks- og postadresse: Teknologiveien 1, 4846 Arendal  
Telefon: 37 19 67 00  
Bankkonto: 7314 05 00256



Medlem av Revisorgruppen

Foretaksregisteret: 981 497 023 MVA  
E-mail: [arendal@rg.no](mailto:arendal@rg.no)  
Hjemmeside: [www.rg.no](http://www.rg.no)



Medlem av UHY International



Basert på kunnskapen vi har opparbeidet oss i revisjonen, mener vi at årsberetningen er konsistent med årsregnskapet og inneholder de opplysninger som skal gis i henhold til gjeldene lovkrav.

#### *Ledelsens ansvar for årsregnskapet*

Ledelsen er ansvarlig for å utarbeide årsregnskapet og for at det gir et rettviseende bilde i samsvar med regnskapslovens regler og god regnskapsskikk i Norge. Ledelsen er også ansvarlig for slik intern kontroll som den finner nødvendig for å kunne utarbeide et årsregnskap som ikke inneholder vesentlig feilinformasjon, verken som følge av misligheter eller utilsiktede feil.

Ved utarbeidelsen av årsregnskapet må ledelsen ta standpunkt til selskapets evne til fortsatt drift og opplyse om forhold av betydning for fortsatt drift. Forutsetningen om fortsatt drift skal legges til grunn for årsregnskapet så lenge det ikke er sannsynlig at virksomheten vil bli avvirket.

#### *Revisors oppgaver og plikter ved revisjonen av årsregnskapet*

Vårt mål er å oppnå betryggende sikkerhet for at årsregnskapet som helhet ikke inneholder vesentlig feilinformasjon, verken som følge av misligheter eller utilsiktede feil, og å avgi en revisjonsberetning som inneholder vår konklusjon. Betryggende sikkerhet er en høy grad av sikkerhet, men ingen garanti for at en revisjon utført i samsvar med ISA-ene, alltid vil avdekke vesentlig feilinformasjon som eksisterer. Feilinformasjon kan oppstå som følge av misligheter eller utilsiktede feil. Feilinformasjon blir vurdert som vesentlig dersom den enkeltvis eller samlet med rimelighet kan forventes å påvirke økonomiske beslutninger som brukerne foretar basert på årsregnskapet.

For revisors oppgaver og plikter se : <https://revisorforeningen.no/om-revisjon/revisjonsberetning-revisors-oppgaver-og-plikter/>

Arendal, 21.04.23  
Agder-Team Revisjon AS

Torbjørn Sundsdal  
Statsautorisert revisor

Besøks- og postadresse: Teknologiveien 1, 4846 Arendal  
Telefon: 37 19 67 00  
Bankkonto: 7314 05 00256



Medlem av Revisorgruppen

Foretaksregisteret: 981 497 023 MVA  
E-mail: [arendal@rg.no](mailto:arendal@rg.no)  
Hjemmeside: [www.rg.no](http://www.rg.no)



Medlem av UHY International