



ÅRSREGNSKAPET FOR REGNSKAPSÅRET 2021 - GENERELL INFORMASJON

Enheten

Organisasjonsnummer:	939 015 159
Organisasjonsform:	Aksjeselskap
Foretaksnavn:	BERTELSEN & GARPESTAD AS
Forretningsadresse:	Hovland 4370 EGRERSUND

Regnskapsår

Årsregnskapets periode:	01.01.2021 - 31.12.2021
-------------------------	-------------------------

Konsern

Mørselskap i konsern:	Ja
Konsernregnskap lagt ved:	Ja

Regnskapsregler

Regler for små foretak benyttet:	Nei
Benyttet ved utarbeidelsen av årsregnskapet til selskapet:	Regnskapslovens alminnelige regler
Benyttet ved utarbeidelsen av årsregnskapet til konsernet:	Regnskapslovens alminnelige regler

Årsregnskapet fastsatt av kompetent organ

Bekreftet av representant for selskapet:	Sverre Garpestad
Dato for fastsettelse av årsregnskapet:	25.05.2022

Grunnlag for avgivelse

År 2021: Årsregnskapet er elektronisk innlevert
År 2020: Tall er hentet fra elektronisk innlevert årsregnskap fra 2021

Det er ikke krav til at årsregnskapet m.v. som sendes til Regnskapsregisteret er undertegnet. Kontrollen på at dette er utført ligger hos revisor/enhetens øverste organ. Sikkerheten ivaretas ved at innsender har rolle/rettighet for innsending av årsregnskapet via Altinn, og ved at det bekreftes at årsregnskapet er fastsatt av kompetent organ.

Brønnøysundregistrene, 13.07.2023



Resultatregnskap

Beløp i: NOK	Note	2021	2020
RESULTATREGNSKAP			
Inntekter			
Salgsinntekt	3	1 367 660 760	1 037 169 682
Andre driftsinntekter	12	16 097 303	10 476 654
Sum inntekter		1 383 758 063	1 047 646 336
Kostnader			
Varekostnader, underentr. mv		944 948 505	648 653 636
Lønnskostnad	2, 5, 6	213 353 746	178 556 080
Avskrivning på driftsmidler	7	44 416 606	37 971 049
Andre driftskostnader	2, 13	156 724 447	128 926 883
Sum kostnader		1 359 443 303	994 107 648
Driftsresultat		24 314 760	53 538 688
Finansinntekter og finanskostnader			
Renteinntekt fra foretak i samme konsern	9	1 257 868	1 063 814
Annen renteinntekt		363 477	294 204
Annen finansinntekt			1 020 000
Sum finansinntekter		1 621 345	2 378 018
Verdireduksjon på datter- og tilknyttet selskap	15	3 582 092	1 380 000
Annen rentekostnad		6 159 376	3 884 258
Annen finanskostnad		2 992 737	846 221
Sum finanskostnader		12 734 205	6 110 480
Netto finans		-11 112 861	-3 732 462
Ordinært resultat før skattekostnad		13 201 899	49 806 226
Skattekostnad	16	3 744 585	11 218 830
Ordinært resultat etter skattekostnad		9 457 314	38 587 396
Årsresultat		9 457 314	38 587 396
Årsresultat etter minoritetsinteresser		9 457 314	38 587 396



Resultatregnskap

Beløp i: NOK	Note	2021	2020
Totalresultat		9 457 314	38 587 396
Overføringer og disponeringer			
Konsernbidrag	10	9 457 314	5 962 234
Overført til annen egenkapital	10		32 625 162
Overført fra annen egenkapital			
Sum overføringer og disponeringer		9 457 314	38 587 396



Balanse

Beløp i: NOK	Note	2021	2020
BALANSE - EIENDELER			
Anleggsmidler			
Immaterielle eiendeler			
Utsatt skattefordel	16		
Varige driftsmidler			
Tomter, bygninger o.a. fast eiendom		7 023 582	7 024 339
Driftsløsøre, inventar o.a. utstyr		161 385 660	111 007 203
Sum varige driftsmidler	7, 8	168 409 242	118 031 542
Finansielle anleggsmidler			
Lån til foretak i samme konsern	8, 9	80 677 868	65 089 435
Investeringer i tilknyttet selskap	15, 15	57 344 221	52 086 313
Lån til tilknyttet selskap og felles kontrollert virksomhet	8, 9	6 801 194	8 265 068
Investeringer i andre aksjer og andeler		532 801	432 801
Sum finansielle anleggsmidler		145 356 085	125 873 618
Sum anleggsmidler		313 765 327	243 905 160
Omløpsmidler			
Varer			
Sum varer	8, 14	8 103 983	7 792 724
Fordringer			
Kundefordringer	4, 8, 9	425 366 999	282 961 627
Fordringer konsernselskap	9	10 183 280	11 374 048
Andre kortsiktige fordringer	9	18 479 076	6 011 056
Sum fordringer		454 029 354	300 346 730
Bankinnskudd, kontanter og lignende			
Bankinnskudd, kontanter o.l.	11	11 710 837	9 863 950
Sum bankinnskudd, kontanter og lignende		11 710 837	9 863 950
Sum omløpsmidler		473 844 174	318 003 405
SUM EIENDELER		787 609 501	561 908 564



Balanse

Beløp i: NOK	Note	2021	2020
BALANSE - EGENKAPITAL OG GJELD			
Egenkapital			
Innskutt egenkapital			
Aksjekapital	1	28 000 000	28 000 000
Annen innskutt egenkapital		216 141	216 141
Sum innskutt egenkapital		28 216 141	28 216 141
Opptjent egenkapital			
Annen egenkapital		132 546 946	134 786 180
Sum opptjent egenkapital		132 546 946	134 786 180
Sum egenkapital	10	160 763 087	163 002 321
Gjeld			
Langsiktig gjeld			
Pensjonsforpliktelser	6	1 379 672	4 478 677
Utsatt skatt	16	51 570 629	48 457 623
Sum avsetninger for forpliktelser		52 950 301	52 936 300
Annen langsiktig gjeld			
Gjeld til kredittinstitusjoner	8	155 131 852	94 826 809
Sum annen langsiktig gjeld		155 131 852	94 826 809
Sum langsiktig gjeld		208 082 153	147 763 109
Kortsiktig gjeld			
Gjeld til kredittinstitusjoner	8	13 899 301	58 512 086
Leverandørgjeld	9	192 442 066	108 428 938
Betalbar skatt	16		
Skyldige offentlige avgifter, skattetrekk		32 451 997	21 442 775
Gjeld konsernselskap	9	9 457 314	15 000 000
Annen kortsiktig gjeld	4, 9	170 513 583	47 759 335
Sum kortsiktig gjeld		418 764 261	251 143 134
Sum gjeld		626 846 414	398 906 244



Balanse

Beløp i: NOK	Note	2021	2020
SUM EGENKAPITAL OG GJELD		787 609 501	561 908 564



Konsernets resultatregnskap

Beløp i: NOK	Note	2021	2020
RESULTATREGNSKAP			
Inntekter			
Salgsinntekt		1 802 027 503	1 279 165 996
Annen driftsinntekt		22 800 569	-12 551 615
Sum inntekter		1 824 828 073	1 266 614 381
Kostnader			
Endring i beholdning av varer under tilvirkning og ferdig tilvirkede varer		249 603	-4 628 052
Varekostnad		1 061 826 525	680 679 197
Lønnskostnad		390 304 084	287 966 981
Avskrivning av driftsmidler og immaterielle eiendeler		86 992 360	64 058 258
Nedskrivning av varige driftsmidler og immaterielle eiendeler		342 227	
Annen driftskostnad		244 488 242	181 587 944
Sum kostnader		1 784 203 040	1 209 664 329
Driftsresultat		40 625 033	56 950 052
Finansinntekter og finanskostnader			
Inntekt på investering i tilknyttet selskap		-2 273 000	-9 000
Renteinntekt fra foretak i samme konsern		1 144 820	
Annen renteinntekt		374 361	1 150 707
Annen finansinntekt		97 140	1 341 040
Sum finansinntekter		-656 679	2 482 748
Nedskrivning av andre finansielle anleggsmidler		500 000	828 142
Annen rentekostnad		15 276 327	11 413 279
Annen finanskostnad		3 034 897	1 096 816
Sum finanskostnader		18 811 225	13 338 237
Netto finans		-19 467 904	-10 855 489
Ordinært resultat før skattekostnad		21 157 129	46 094 563
Skattekostnad på ordinært resultat		7 335 273	10 399 966
Ordinært resultat etter skattekostnad		13 821 856	35 694 597



Konsernets resultatregnskap

Beløp i: NOK	Note	2021	2020
Årsresultat		13 821 856	35 694 597
Minoritetsinteresser		4 601 307	852 500
Årsresultat etter minoritetsinteresser		9 220 549	34 842 097
Totalresultat		9 220 549	34 842 097
Overføringer og disponeringer			
Konsernbidrag		9 457 314	
Avsatt til annen egenkapital		-236 765	
Overført fra annen egenkapital			34 842 097
Sum overføringer og disponeringer		9 220 549	34 842 097



Konsernets balanse

Beløp i: NOK	Note	2021	2020
BALANSE - EIENDELER			
Anleggsmidler			
Immaterielle eiendeler			
Forskning og utvikling		150 000	
Konsesjoner, patenter o.l.		580 993	619 900
Goodwill		2 692 962	2 823 189
Sum immaterielle eiendeler		3 423 955	3 443 089
Varige driftsmidler			
Tomter, bygninger o.a. fast eiendom		15 937 669	12 463 268
Maskiner og anlegg		385 544 303	39 347 544
Driftsløsøre, inventar o.a. utstyr			271 036 470
Sum varige driftsmidler		401 481 971	322 847 281
Finansielle anleggsmidler			
Investering i datterselskap			3 380 000
Lån til foretak i samme konsern			-11 374 048
Investeringer i tilknyttet selskap		19 433 012	12 073 012
Lån til tilknyttet selskap og felles kontrollert virksomhet		11 289 250	14 216 854
Investeringer i aksjer og andeler		4 328 567	12 528 092
Andre langsiktige fordringer		66 094 680	62 922 904
Sum finansielle anleggsmidler		101 145 509	93 746 815
Sum anleggsmidler		506 051 436	420 037 185
Omløpsmidler			
Varer			
Sum varer		40 918 492	41 676 906
Fordringer			
Kundefordringer		535 007 305	354 043 167
Andre kortsiktige fordringer		35 397 858	4 696 365
Konsernfordringer			11 374 048
Sum fordringer		570 405 162	370 113 580
Bankinnskudd, kontanter og lignende			



Konsernets balanse

Beløp i: NOK	Note	2021	2020
Bankinnskudd, kontanter o.l.		23 802 738	24 214 769
Sum bankinnskudd, kontanter og lignende		23 802 738	24 214 769
Sum omløpsmidler		635 126 393	436 005 255
SUM EIENDELER		1 141 177 828	856 042 440

BALANSE - EGENKAPITAL OG GJELD

Egenkapital

Innskutt egenkapital

Aksjekapital	28 000 000	28 000 000
Overkurs	216 141	216 141
Sum innskutt egenkapital	28 216 141	28 216 141

Opptjent egenkapital

Annen egenkapital	130 039 730	141 421 266
Sum opptjent egenkapital	130 039 731	141 421 266

Minoritetsinteresser	40 620 483	24 517 412
----------------------	------------	------------

Sum egenkapital	198 876 355	194 154 819
------------------------	--------------------	--------------------

Gjeld

Langsiktig gjeld

Pensjonsforpliktelser	1 379 672	4 478 677
Utsatt skatt	57 725 869	50 143 883
Andre avsetninger for forpliktelser	599 280	462 330
Sum avsetninger for forpliktelser	59 704 821	55 084 890

Annen langsiktig gjeld

Gjeld til kredittinstitusjoner	313 667 006	239 763 075
Øvrig langsiktig gjeld	8 611 373	9 921 226
Sum annen langsiktig gjeld	322 278 379	249 684 300

Sum langsiktig gjeld	381 983 200	304 769 190
-----------------------------	--------------------	--------------------

Kortsiktig gjeld



Konsernets balanse

Beløp i: NOK	Note	2021	2020
Gjeld til kredittinstitusjoner		43 936 413	76 435 583
Leverandørgjeld		239 974 920	155 721 379
Betalbar skatt		199 886	47 122
Skyldig offentlige avgifter		61 054 108	35 779 740
Kortsiktig konserngjeld			7 317 830
Annen kortsiktig gjeld		215 152 948	81 816 777
Sum kortsiktig gjeld		560 318 274	357 118 432
Sum gjeld		942 301 474	661 887 622
SUM EGENKAPITAL OG GJELD		1 141 177 828	856 042 442



Årsregnskap

2021

Konsernet
Bertelsen & Garpestad AS

Org.nr.:939 015 159

1. Årsberetning
2. Årsregnskap
3. Noter til årsregnskap
4. Kontantstrømanalyse
5. Konsernregnskap
6. Kontantstrømanalyse konsern
7. Noter til konsernregnskap
8. Revisors beretning



ÅRSBERETNING BERTELSEN & GARPESTAD AS 2021

VIRKSOMHETENS ART

Bertelsen & Garpestad AS er et maskinentreprenørselskap som hovedsakelig opererer i Sør Norge men har også oppdrag i andre deler av landet. Selskapets hovedkontor er lokalisert i Egersund. Selskapets forretningsområde omfatter alt fra veibygging, masseforflytning, boring og sprenging av fjell, transport og opparbeidelse av tomter. Bertelsen & Garpestad AS er et selskap i BG Gruppen.

Selskapet eier 93% av aksjene i B&G Betongentreprenør, 90,1% av aksje i Miljø Container AS, 55,9% av Gauslå Holding AS, 55% av aksjene i Egersund Tomteselskap AS, 52,5% av aksjene i Kolbjørn Nilsskog AS og 51% av aksjene i B&G Tunnel AS, Landmark Maskin AS og Torbjørn Helland Maskin AS.

Disse selskapene inngår således i konsernet.

B&G Betongentreprenør AS driver med betongentreprenørvirksomhet lokalisert i Lyngdal.

Miljø Container AS driver med avfallshåndtering lokalisert i Egersund

Gauslå Holding AS er et entreprenørselskap med lokalisering i Arendal

Egersund Tomteselskap driver med utvikling av tomter til boligformål

Kolbjørn Nilsskog AS er et entreprenørselskap med lokalisering i Mosjøen.

B&G Tunnel AS driver med tunnelvirksomhet

Landmark Maskin AS er et entreprenørselskap med lokalisering på Bømlo

Torbjørn Helland Maskin AS er et entreprenørselskap med lokalisering i Egersund

I tillegg til dette har Bertelsen & Garpestad AS en betydelig portefølje av aksjer og andeler i tilknyttede selskaper.

FORTSATT DRIFT

Styret mener at forutsetningen om fortsatt drift er til stede og årsregnskapet er avlagt på dette grunnlag.

Selskapet har over flere år hatt god inntjening og har etablert seg som en solid aktør i markedet, med gode resultater, egenkapital og stor ordreservert.

ARBEIDSMILJØ, PERSONALE, LIKESTILLING OG DISKRIMINERING

Bertelsen & Garpestad AS har drevet i entreprenørbransjen siden 1959. Begrepene Måltrettet, Engasjert, Kompetent, Trivsel, Innovativ, og Grundig, står sentralt i selskapets verdigrunnlag. Alle ansatte ses som en viktig ressurs for å oppnå kvalitetskrav som stilles av oppdragsgivere. Selskapet legger vekt på kompetanseheving av ansatte for å imøtekomme utvikling og krav som stilles i bransjen.

Bertelsen & Garpestad AS har i 2021 vært i stor vekst. Pr 31.12.2021 hadde selskapet 242 fast ansatte. Dette er en økning med 51 fast ansatte, i forhold til 31.12.2020. Gjennom året 2021 ble det rekruttert 82 nye fast ansatte. 31 ansatte avsluttet sitt faste arbeidsforhold i selskapet, som naturlig avgang eller overgang til annet arbeid.

Av de totalt 242 fast ansatte i selskapet, var det ved årsskiftet ansatt 18 kvinner. 2 av disse jobber etter eget ønske i deltidsstillinger. Gjennomsnittsgrunnlønn for kvinner i selskapet var kr 593 607.

Entreprenørbransjen har tradisjonelt vært mannsdominert. Dette er intet unntak i Bertelsen & Garpestad AS med sine 224 fast ansatte menn, pr 31.12.2021. 2 av disse mennene jobber i deltidsstillinger etter eget ønske. Gjennomsnittlig grunnlønn for menn i selskapet var kr 634 675 Gjennomsnittslønnen gjenspeiler en høyere andel menn i ledende posisjoner i selskapet.

På bakgrunn av selskapets oppdrag, var det ved årsskiftet, 17 ansatte i midlertidige stillinger knyttet til firmaets ulike prosjekter, herav 5 kvinner og 12 menn. 7 av firmaets menn avviklet foreldrepermisjon i 2021.

Bertelsen & Garpestad AS verdsetter faglig kompetanse hos sine medarbeidere, og det satses på utvikling av lærlinger innen ulike fagområder. I løpet av 2021 hadde Bertelsen & Garpestad 21 lærlinger i ulike fag, 4



kvinner og 17 menn. Selskapet tilbyr også støtte til etter- og videreutdanning til egne fast ansatte. Dette omfatter både faglig oppdatering for å ivareta fagbrev og autorisasjoner, teknisk fagskole samt utdanning på masternivå.

Bertelsen & Garpestad AS har 4 styremedlemmer, alle menn. Det er tegnet styreansvarforsikring.

Selskapet hadde ett totalt sykefravær på 2,03% i 2021. Det har i 2021 blitt rapportert 9 skader med fravær og 23 skader uten fravær. Det jobbes aktivt med å forebygge uønskede hendelser og personskader. Sammen med en aktiv sykefraværsoppfølging viser sykefraværet for 2021 seg som ett godt resultat sett opp mot bransjens sykefravær på 5,54% i 2021. Selskapet har samarbeid med Nav i ulike deler av landet om ett inkluderende arbeidsliv, samtidig som det jobbes målrettet med nærvær og opprettholdelse av ett godt arbeidsmiljø i selskapet.

Alle ansatte i Bertelsen & Garpestad AS har et selvstendig ansvar for å bidra til et trygt og godt arbeidsmiljø. Utilbørlig opptreden tolereres ikke i selskapet. Med utilbørlig opptreden menes her handlinger som gir uheldig psykisk belastninger, utløser konflikter eller resulterer i opplevelse av diskriminering, mobbing eller trakassering. Med tanke på arbeidsmiljøet har Bertelsen og Garpestad AS nulltoleranse når det gjelder trakassering eller diskriminering på arbeidsplassen, jfr likestillings- og diskrimineringsloven kap 2.

Arbeidsmiljøet betraktes som godt, og det pågår stadig tiltak for forbedringer. Selskapet gjennomførte flere sosiale arrangementer i 2021. for å fremme trivsel for de ansatte og deres familier.

Bedriften har et eget arbeidsmiljøutvalg som regelmessig har avholdt møter i 2021. En rekke saker er blitt behandlet i utvalgene og løsninger foreslått for de berørte avdelinger. Samarbeidet med de ansattes organisasjoner har vært konstruktivt og bidratt positivt til driften av selskapet.

MILJØRAPPORTERING OG BÆREKRAFT

Selskapet forurenser ikke det ytre miljøet i nevneverdig grad. En betydelig del av miljøarbeidet konsentrerer seg om måling av støv og støy samt tiltak for å unngå unødige tomgangskjøring. Det er i tillegg innført omfattende tiltak på store prosjekt knyttet til sortering av avfall og gjenbruk av materialer. Det finnes utfyllende informasjon om dette på selskapets web-side. Miljøstyringssystem basert på ISO 14001 og system for kvalitetsledelse basert på ISO 9001 ble verifisert og formelt sertifisert av eksternt sertifiseringsorgan i 2019 og resertifisert i 2021. Det jobbes dessuten kontinuerlig med å redusere utslipp både ved å ha en oppdatert maskinpark med lavere utslipp, elektiske maskiner og hybrid-maskiner. Selskapet har også flere hybrid-og elektriske firmabiler.

RESULTAT, INVESTERINGER, FINANSIERING OG LIKVIDITET

Styret mener at årsregnskapet gir et korrekt bilde av selskapets eiendeler og gjeld, finansielle stilling og resultat. Omsetningen i selskapet viser MNOK 1.384 i 2021 mot MNOK 1.048 i 2020. For konsernet utgjorde omsetningen i 2021 MNOK 1.825 mot MNOK 1.271 i 2020.

Resultat før skattekostnad viser for 2021 et overskudd på MNOK 13,2 mot MNOK 49,8 i 2020. Årsaken til reduksjon i selskapets driftsresultat, er at 3 prosjekt har hatt negativ resultatutvikling i løpet av året. Konsernets resultat før skattekostnad viser MNOK 21,2 mot MNOK 46,1 i 2020.

Bertelsen & Garpestad AS har i 2021 foretatt investeringer i maskiner, biler og utstyr for MNOK 101. Hovedtyngden av investeringene er finansiert med finansiell leasing. Totale investeringer i driftsmidler for konsernet utgjør MNOK 199,4.

Selskapet er i stand til å betjene sine løpende forpliktelser.

Selskapets kortsiktige gjeld utgjorde pr 31.12.2021, 53,1% av samlet gjeld og egenkapital. Konsernets kortsiktige gjeld utgjorde kr 49,1% av samlet gjeld og egenkapital.

Selskapet har en rentebærende gjeld som består av leasinggjeld og kassekreditt på MNOK 169 (pr 31.12.21.) Selskapet har fra 01.01.21 til 31.12.21 økt sin rentebærende gjeld fra MNOK 153,3 til MNOK 169. Konsernet har rentebærende gjeld pr 31.12.21 på MNOK 357,6 mot MNOK 324,6 i 2020.

Totalkapitalen var ved utgangen av året MNOK 788, sammenlignet med MNOK 562 året før. Totalkapitalen



for konsernet utgjør MNOK 1.141.

Selskapets egenkapital utgjør pr 31.12.2021 MNOK 160,8 som utgjør 20,4 % av totalkapitalen. For konsernet er egenkapitalen MNOK 198,8 som utgjør 17,4%.

FINANSIELL RISIKO

Selskapets gjeld er i all hovedsak bundet opp i avtaler om flytende rentesats (Nibor + margin) og er således eksponert for endringer i rentenivået.

Selskapet er utsatt for normal kredittrisiko knyttet til anleggskontraktene. Selskapet har en bevisst policy på å minimalisere denne risikoen, og historisk sett har selskapet hatt lite tap på fordringer.

Selskapet er utsatt for risiko i forbindelse med endringer i konjunkturer og rammebetingelser generelt.

ÅRSRESULTAT OG DISPONERINGER


Styret foreslår følgende disponering av årets overskudd i Bertelsen & Garpestad AS:

Avsatt konsernbidrag	kr. 9.457.314
Sum overføringer	kr. 9.457.314

FREMtidig UTVIKLING / HENDELSER ETTER BALANSEDAGEN

Selskapets budsjett og prognoser viser at selskapet vil gå med overskudd også i 2022. Perioderegnskap hittil i 2022 viser en positiv utvikling. Det fremgår av prognose for 2022 at omsetningen vil utgjøre omtrent MNOK 1.600, og av dette er mesteparten kontrakter som er inngått pr i dag. Det siktes fortsatt mot å være hovedentreprenør - evt i arbeidsfellesskap - og i hovedsak satse på enhetspriskontrakter så langt det lar seg gjøre, men to av de pågående prosjekt i 2022 er totalentrepriser. Av vår kundeportefølge utgjør Statens Vegvesen/Fylkeskommuner en vesentlig del. Det gjennomføres kontinuerlig kompetanseheving på anleggsledere og formenn vedrørende prosjektstyring og kontraktsforståelse. Interne rutiner, digitalisering og bruk av optimal programvare, er også fokusområder.


Egersund den 25.mai 2022




Sverre Garpestad
Styreleder



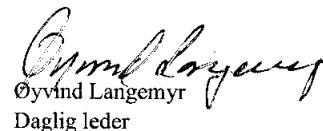
Rune Liland-Bertelsen
Styremedlem



Tor Hugo Mellemstrand
Styremedlem



Odd Hovland
Styremedlem



Øyvind Langemyr
Daglig leder



Resultatregnskap			
Bertelsen & Garpestad AS			
Driftsinntekter og driftskostnader	Note	2021	2020
Salgsinntekt	3	1 367 660 760	1 037 169 682
Andre driftsinntekter	12	16 097 303	10 476 654
Sum driftsinntekter		<u>1 383 758 063</u>	<u>1 047 646 336</u>
Varekostnader, underentr. mv		944 948 505	648 653 636
Lønnskostnad	2, 5, 6	213 353 746	178 556 080
Avskrivning på driftsmidler	7	44 416 606	37 971 049
Andre driftskostnader	2, 13	156 724 447	128 926 883
Sum driftskostnader		<u>1 359 443 303</u>	<u>994 107 648</u>
Driftsresultat		<u>24 314 760</u>	<u>53 538 688</u>
Finansinntekter og finanskostnader			
Renteinntekt fra foretak i samme konsern	9	1 257 868	1 063 814
Annen renteinntekt		363 477	294 204
Annen finansinntekt		0	1 020 000
Verdireduksjon på datter- og tilknyttet selskap	15	3 582 092	1 380 000
Annen rentekostnad		6 159 376	3 884 258
Annen finanskostnad		2 992 737	846 221
Resultat av finansposter		-11 112 861	-3 732 462
Ordinært resultat før skattekostnad		<u>13 201 899</u>	<u>49 806 226</u>
Skattekostnad	16	3 744 585	11 218 830
Ordinært resultat		<u>9 457 314</u>	<u>38 587 396</u>
Årsoverskudd		<u>9 457 314</u>	<u>38 587 396</u>
Overføringer			
Avsatt konsernbidrag	10	9 457 314	5 962 234
Overført til annen egenkapital	10	0	32 625 162
Sum overføringer		<u>9 457 314</u>	<u>38 587 396</u>



Balanse			
Bertelsen & Garpestad AS			
Eiendeler	Note	2021	2020
Anleggsmidler			
Varige driftsmidler			
Tomter, bygninger o.a. fast eiendom		7 023 582	7 024 339
Driftsløsøre, inventar o.a. utstyr		161 385 660	111 007 203
Sum varige driftsmidler	7, 8	<u>168 409 242</u>	<u>118 031 542</u>
Finansielle anleggsmidler			
Lån til foretak i samme konsern	8, 9	80 677 868	65 089 435
Investeringer i tilknyttet selskap/datterselskap	15	57 344 221	52 086 313
Lån til tilknyttet selskap og felles kontrollert virksomhet	8, 9	6 801 194	8 265 068
Investeringer i andre aksjer og andeler		532 801	432 801
Sum finansielle anleggsmidler		<u>145 356 085</u>	<u>125 873 618</u>
Sum anleggsmidler		<u>313 765 327</u>	<u>243 905 160</u>
Omløpsmidler			
Beholdning av varer	8, 14	<u>8 103 983</u>	<u>7 792 724</u>
Fordringer			
Kundefordringer	4, 8, 9	425 366 999	282 961 627
Fordringer konsernselskap	9	10 183 280	11 374 048
Andre kortsiktige fordringer	9	18 479 076	6 011 056
Sum fordringer		<u>454 029 354</u>	<u>300 346 730</u>
Bankinnskudd, kontanter o.l.	11	<u>11 710 837</u>	<u>9 863 950</u>
Sum omløpsmidler		<u>473 844 174</u>	<u>318 003 405</u>
Sum eiendeler		<u>787 609 501</u>	<u>561 908 564</u>



Balanse			
Bertelsen & Garpestad AS			
Egenkapital og gjeld	Note	2021	2020
Innskutt egenkapital			
Aksjekapital	1	28 000 000	28 000 000
Annen innskutt egenkapital		216 141	216 141
Sum innskutt egenkapital		<u>28 216 141</u>	<u>28 216 141</u>
Opptjent egenkapital			
Annen egenkapital		132 546 946	134 786 180
Sum opptjent egenkapital		<u>132 546 946</u>	<u>134 786 180</u>
Sum egenkapital	10	<u>160 763 087</u>	<u>163 002 321</u>
Gjeld			
Avsetning for forpliktelser			
Pensjonsforpliktelser	6	1 379 672	4 478 677
Utsatt skatt	16	51 570 629	48 457 623
Sum avsetning for forpliktelser		<u>52 950 301</u>	<u>52 936 300</u>
Annen langsiktig gjeld			
Gjeld til kredittinstitusjoner	8	155 131 852	94 826 809
Sum annen langsiktig gjeld		<u>155 131 852</u>	<u>94 826 809</u>
Kortsiktig gjeld			
Gjeld til kredittinstitusjoner	8	13 899 301	58 512 086
Leverandørgjeld	9	192 442 066	108 428 938
Skyldige offentlige avgifter, skattetrekk		32 451 997	21 442 775
Gjeld konsernselskap	9	9 457 314	15 000 000
Annen kortsiktig gjeld	4, 9	170 513 583	47 759 335
Sum kortsiktig gjeld		<u>418 764 261</u>	<u>251 143 134</u>
Sum gjeld		<u>626 846 414</u>	<u>398 906 244</u>
Sum gjeld og egenkapital		<u>787 609 501</u>	<u>561 908 564</u>





Balanse


Bertelsen & Garpestad AS


Egersund, 25.05.2022

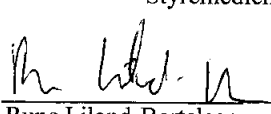
Styret i Bertelsen & Garpestad AS


Sverre Garpestad
Styreleder


Øyvind Langemyr
Daglig leder


Tor Hugo Møllestrand
Styremedlem


Odd Hovland
Styremedlem


Rune Liland-Bertelsen
Styremedlem



Kontantstrømanalyse Bertelsen & Garpestad AS

	2021	2020
Kontantstrømmer fra operasjonelle aktiviteter		
Resultat før skattekostnad	13 201 899	49 806 226
- Periodens betalte skatt	0	0
+/- Tap/gevinst ved salg av anleggsmidler/aksjer	-10 339 810	-10 316 530
+ Ordinære avskrivninger	44 416 606	37 971 049
+ Nedskrivning av finansielle driftsmidler	3 582 092	1 380 000
- Resultateffekt datter/tilknyttet selskap	0	-1 020 000
+/- Endring i varelager	-311 259	4 848 162
+/- Endring i kundefordringer	-142 405 372	-133 366 363
+/- Endring i leverandørgjeld	84 013 129	40 077 532
+/- Endring i andre tidsavgrensninger	119 387 213	38 303 387
= netto kontantstrøm fra operasjonelle aktiviteter	<u>111 544 498</u>	<u>27 683 463</u>
Kontantstrømmer fra investeringsaktiviteter		
+ Innbetalinger ved salg av varige driftsmidler	16 567 000	17 703 622
- Utbetalinger ved kjøp av varige driftsmidler	-101 021 797	-61 049 827
+ Innbetalinger ved salg av aksjer og andeler i andre foretak	0	0
+ Mottatt utbytte/utbetalinger fra datter/tilknyttet selskap	0	1 020 000
- Utbetalinger ved kjøp av aksjer og andeler i andre foretak	-9 050 000	-42 266 612
- Lån til morselskap	0	0
- Lån til/fra andre konsernselskap/tilknyttede selskaper	-14 124 559	-23 070 456
+ Innbetalinger ved salg av andre investeringer	0	0
= Netto kontantstrøm fra investeringsaktiviteter	<u>-107 629 356</u>	<u>-107 663 273</u>
Kontantstrømmer fra finansieringsaktiviteter		
+ innbetalinger ved opptak av ny langsiktig gjeld	60 305 042	24 858 093
- Utbetalinger ved nedbetaling av langsiktig gjeld	0	0
- Utbetaling ved nedbetaling av kortsiktig gjeld	0	0
+/- netto endring i kassekreditt	-44 612 785	58 512 086
+ Innbetalinger av egenkapital/konsernbidrag		
- Avgitt konsernbidrag	-15 000 000	-30 000 000
- Effekt av fusjon	-2 760 512	0
= netto kontantstrøm fra finansieringsaktiviteter	<u>-2 068 255</u>	<u>53 370 179</u>
=Netto endring i kontanter og kontantekvivalenter	1 846 887	-26 609 631
+ Beh. av kont. og kontantekv. ved periodens begynnelse	9 863 950	36 473 581
= Beh. av kont. og kontantekv. ved periodens slutt	<u>11 710 837</u>	<u>9 863 950</u>



Noter 2021

Bertelsen & Garpestad AS

Regnskapsprinsipper

Årsregnskapet er satt opp i samsvar med regnskapsloven og god regnskapsskikk i Norge.

Bruk av estimater

Ledelsen har brukt estimater og forutsetninger som har påvirket resultatregnskapet og verdsettelsen av eiendeler og gjeld, samt usikre eiendeler og forpliktelser på balansedagen under utarbeidelsen av årsregnskapet i henhold til god regnskapsskikk.

Følgende regnskapsprinsipper er anvendt:

Hovedregel for vurdering og klassifisering av eiendeler og gjeld

Eiendeler bestemt til varig eie eller bruk er klassifisert som anleggsmidler. Andre eiendeler er klassifisert som omløpsmidler. Fordringer som skal tilbakebetales innen et år er uansett klassifisert som omløpsmidler. Ved klassifisering av kortsiktig og langsiktig gjeld er analoge kriterier lagt til grunn. Dog klassifiseres ikke neste års avdrag på langsiktig gjeld som kortsiktig.

Anleggsmidler/Langsiktig gjeld

Anleggsmidler omfatter eiendeler bestemt til varig eie og bruk. Varige driftsmidler balanseføres til anskaffelseskost og avskrives over driftsmidlets økonomiske levetid. Varige driftsmidler nedskrives til virkelig verdi ved verdifall som forventes ikke å være forbigående. Nedskrivningen reverseres når grunnlaget for nedskrivningen ikke lenger er til stede. Finansielle anleggsmidler som gjelder investering i andre aksjer vurderes til anskaffelseskost.

Omløpsmidler/Kortsiktig gjeld

Omløpsmidler og kortsiktig gjeld omfatter normalt poster som forfaller til betaling innen ett år etter balansedagen, samt poster som knytter seg til varekretsløpet. Omløpsmidler vurderes som hovedregel til laveste verdi av anskaffelseskost og antatt virkelig verdi.

Anleggskontrakter

Prosjekt under arbeid knyttet til fastpriskontrakter med lang tilvirkningstid vurderes etter løpende avregningsmetode. Fullfølelsesgraden beregnes som hovedregel utfra påløpte kostnader i prosent av forventet totalkostnad. For prosjekter som antas å gi tap, kostnadsføres hele det beregnede tapet umiddelbart.

Leasing

Det skilles mellom finansiell og operasjonell leasing. Om leiekontrakten anses som finansiell balanseføres leide/leasede driftsmidler med motpost som langsiktig gjeld. Utgifter til leie av øvrige driftsmidler behandles som ordinær leie og kostnadsføres løpende. Forskuddsbetalinger balanseføres som forskuddsbetalt kostnad og fordeles over leieperioden.

Konsern

Bertelsen & Garpestad AS stiftet i 2017 B&G Tunnel AS med 51% av aksjekapitalen. I 2018 kjøpte Bertelsen & Garpestad AS 52,5% av aksjene i Kolbjørn Nilsskog AS og 90,1% av aksjene i Miljø Container AS. Bertelsen & Garpestad AS stiftet i 2019 B&G Betongentreprenør AS med 93% av aksjekapitalen. I 2020 kjøpte Bertelsen & Garpestad 51% av aksjene i Landmark Maskin AS, 51% av aksjene i Torbjørn Helland AS og 51% av aksjene i Gauslå Holding AS.

Aksjer i datterselskap/tilknyttede selskaper

Datterselskap og tilknyttede selskaper vurderes etter kostmetoden. Investeringene vurderes til anskaffelseskost med mindre nedskrivning er nødvendig. Det foretas nedskrivning til virkelig verdi når verdifall skyldes årsaker som ikke kan antas å være forbigående og det må anses nødvendig etter god regnskapsskikk. Nedskrivninger reverseres når grunnlaget for nedskrivning ikke lenger er til stede.

Bertelsen & Garpestad AS



Noter 2021

Bertelsen & Garpestad AS

Utbytte fra tilknyttede selskaper inntektsføres i mottaksåret (året etter at det er avsatt i givers regnskap).

Fordringer

Kundefordringer og andre fordringer oppføres til pålydende etter fradrag for avsetning til forventet tap. Avsetning til tap gjøres på grunnlag av en individuell vurdering av de enkelte fordringene.

Driftsinntekter

Inntektsføring ved salg av varer skjer på leveringstidspunktet. Tjenester inntektsføres etter hvert som de leveres.

Valuta

Transaksjoner i utenlandsk valuta omregnes til kursen på transaksjonstidspunktet. Pengeposter i utenlandsk valuta omregnes til norske kroner ved å benytte balansedagens kurs.

Skatter

Skatter kostnadsføres når de påløper, det vil si at skattekostnaden er knyttet til det regnskapsmessige resultat før skatt. Skatt knyttet til egenkapitaltransaksjoner, f.eks. konsernbidrag, føres mot betalbar skatt i balansen.

Skattekostnaden består av betalbar skatt (skatt på årets skattepliktige inntekt) og endring i netto utsatt skatt/utsatt skattefordel. Utsatt skatt/utsatt skattefordel beregnes med 22% på grunnlag av midlertidige forskjeller mellom regnskapsmessige og skattemessige verdier ved utgangen av regnskapsåret. Skatteøkende og skattereduserende midlertidige forskjeller som reverserer eller kan reversere i samme periode utlignes og nettoføres. Netto utsatt skattefordel balanseføres i den grad det er sannsynlig at denne kan bli utnyttet.

Pensjonsforpliktelser

Pensjonsforpliktelsen beregnes som nåverdien av de estimerte fremtidige pensjonsytelsene som anses opptjent på balansedagen. Arbeidsgiveravgift er inkludert i tallene.

Garantiavsetning

Ikke opptjent inntekt som er knyttet til garanti- og servicearbeid for avsluttede prosjekter/salg vurderes til antatt kostnad for slikt arbeid. Garantiavsetningen er i balansen oppført under annen kortsiktig gjeld.

Kontantstrømoppstilling

Kontantstrømoppstillingen er utarbeidet etter den indirekte metode.

Sammenligningstallene

Det ingen endringer i regnskapsprinsipper fra 2020 til 2021.



Noter 2021

Bertelsen & Garpestad AS

Note 1 Antall aksjer, aksjeeiere m.v.

Aksjekapital	Antall	Pålydende
Kr. 28 000 000	700	40 000

Det er kun en aksjeklasse i selskapet og alle aksjer har lik stemmerett.

Aksjeeiere	Forretningskontor	Aksjer	Eierandel
B&G Holding AS	Egersund	700	100,0 %

Ledende personers indirekte eie av aksjer:

Rune Bertelsen som er styremedlem kontrollerer 49,8 % av B&G Holding AS
Sverre Garpestad som er styreformann kontrollerer 33,4 % av B&G Holding AS

Note 2 Ytelser/godtgjørelser til daglig leder, styre og revisor

Personer	2021	2020
Daglig leder (lønn og annen godtgjørelse)	3 878 707	3 461 791
Revisor, revisjon inkl.bistand årsregnskap (x/mva)	586 700	505 400
Revisor, skattemessig bistand/bistand ligningspapirer (x/mva)	0	0
Revisor, rådgivning/annen bistand (x-mva)	136 225	47 540
Styre (lønn og annen godtgjørelse)	3 715 349	4 125 331

Verken styreleder eller daglig leder har bonusavtale med selskapet. Det foreligger ingen forpliktelser til å gi styrets leder særskilt vederlag ved opphør eller endring av ansettelsesforholdet eller vervet, mens daglig leder har avtale om 1 års etterlønn ved oppsigelse.

Note 3 Salgsinntekter

Alle salgsinntekter er i sin helhet knyttet til entreprenørvirksomheten.
Av omsetningen i 2021 gjelder tilnærmet 100 % salg i Norge.



Noter 2021

Bertelsen & Garpestad AS

Note 4 Anleggskontrakter

Prosjekt under utførelse er vurdert i samsvar med løpende avregning metoden. Det innebærer at beregnet opptjent fortjeneste er tatt til inntekt. Fullføringsgraden pr. 31.12 er beregnet ut fra påløpte kostnader i forhold til forventet/beregnet totalkostnad.

Påløpte prosjektkostnader iflg. prosjektrengskap omfatter materialkostnader, underentreprenører, direkte lønn inkl. sosiale kostnader, samt andre direkte henførbare prosjektkostnader.

A - konto betalinger og forskudd som er mottatt fra kundene er medtatt som en reduksjon av posten prosjekt under utførelse blant omløpsmidler.

Beholdningsendring prosjekt under utførelse er i samsvar med løpende avregning metoden klassifisert som driftsinntekt, under posten salgssinntekter.

Spesifikasjon verdi prosjekt under arbeid (tall i hele tusen)	2021	2020
Anbudsarbeid:		
Påløpte direkte prosjektkostnader iflg prosjektrengskap	1 286 804	878 076
Estimert opptjent andel dekningsbidrag	248 737	243 426
Verdi utført produksjon	1 535 541	1 120 632
Fakturert produksjon	1 560 572	1 020 972
Opptjent, ikke fakturert produksjon/forskuddsfakturert	-25 031	100 530
Tidsavgrensninger regningsarbeid/ferdige oppdrag	-49 689	-21 795
Nettoverdi i balansen	-74 720	78 735

Beløpet inngår blant kundefordringene i balansen, mens endringen er klassifisert sammen med salgssinntektene, jfr også omtale av regnskapsprinsipper.

Skattemessig er prosjekt under utførelse vurdert ihht. fullført - kontrakt metoden, slik at fortjenesten først blir skattemoden når prosjektet er ferdig/levert. (jf. Note 16 vedr. midlertidige forskjeller).

Note 5 Lønnskostnader

Lønnskostnader	2021	2020
Lønninger	179 006 862	151 184 340
Arbeidsgiveravgift	21 768 800	18 056 530
Pensjonskostnader	8 224 593	6 238 641
Andre ytelser	4 353 491	3 076 569
Sum	213 353 746	178 556 080

Gjennomsnittlig antall årsverk: 245

Obligatorisk tjenestepensjon

Selskapet er pliktig til å ha tjenestepensjonsordning etter lov om obligatorisk tjenestepensjon. Selskapets pensjonsordninger tilfredsstiller kravene i denne lov.

Bertelsen & Garpestad AS



Noter 2021

Bertelsen & Garpestad AS

Note 6 Pensjonsforpliktelser

Det foreligger innskuddspensjon for alle nåværende ansatte..

Selskapet har pr.31.12.21 en usikret pensjonsavtale, finansiert direkte over driften. Forpliktelsen er beregnet som nåverdien av de estimerte fremtidige pensjonsytelsene med tillegg for arbeidsgiveravgift. Det er ved beregningen benyttet pensjonskalkulatoren på www.revisorforeningen.no, med 2,6% diskonteringsrente for 2021 og 2,6% diskonteringsrente for 2020.

Endringen i beregnet pensjonsforpliktelse er ført blant lønnskostnader.
Årets netto pensjonskostnad fremkommer på følgende måte (tall i hele tusen):

	2021	2020
Utbetalt pensjon	344	479
Premier/egenandel AFP-ordningen	2 729	2 643
OTP	8 250	2 633
Endring balanseført pensjonforpliktelse	-3 099	-516
Netto pensjonskostnad	8 224	5 239

Note 7 Varige driftsmidler

Type driftsmiddel	Maskiner & transportmidler	Inventar og annet utstyr	Tomt, Bygninger	Sum
Anskaffelseskost 1.1.21	223 359 756	57 501 917	7 192 231	288 053 904
Tilgang	84 704 150	16 318 404	-757	101 021 797
Avgang til ansk.kost	-38 238 996	-2 437 557	-	-40 676 553
Anskaffelseskost 31.12.21	269 824 910	71 382 764	7 191 474	348 399 148
Akk. avskrivninger 31.12.21	-133 504 455	-46 317 559	-167 892	-179 989 906
Balanseført verdi pr. 31.12.21	136 320 455	25 065 205	7 023 582	168 409 242
Herav leasing	127 629 973	2 047 000		129 676 973
Årets avskrivninger	37 266 406	7 150 200	-	44 416 606
Økonomisk levetid	4-13 år	4-10 år		
Valg av avskrivningsplan	Lineær	Lineær		

Bertelsen & Garpestad AS



Noter 2021

Bertelsen & Garpestad AS

Note 8 Fordringer og gjeld, pantestillelser og garantiforpliktelser

	2021	2020
Fordringer med forfall senere enn ett år	87 479 063	73 354 504
Langsiktig gjeld med forfall etter 5 år	0	0

Gjeld som er sikret ved pant utgjør kr -33 399 301. Innvilget kassekreditt har en limit på kr 144.000.000. Balansført verdi av de pantsatte eiendelene utgjør:

Motorvogner/anleggsmaskiner/driftstilbehør	31 708 989 (eget utstyr)
Kundefordringer	500 087 297
Varelager	834 472

I tillegg hefter aktiverte leasingavtaler med bokført verdi kr. 129 676 973 for leasingfinansiering på kr. 135 631 852. Årlig leie for kontrakter med gjenværende leieperiode mindre enn 1 år er kr 3.220.622, og kr 37.297.193 for kontrakter med gjenværende leieperiode på 2-5 år.

Selskapet pr. 31.12.21 stilt kontraktsgarantier for kr 598.023.423. I tillegg er det stilt en løyvegaranti overfor Rogaland Fylkeskommune på kr 540.000.

Bertelsen & Garpestad AS har stilt kausjon for gjeld i B&G Tunnel AS med inntil kr 5.100.000, for Miljø Container AS med inntil kr 4.000.000, for B&G Betongentreprenør AS med kr 3.720.000, for Landmark Maskin AS med kr 5.000.000 og for Ditt Hjem AS med kr 300.000..

Note 9 Fordringer og gjeld innen konsern m.v. (i hele tusen)

	2021	2020
Langsiktig fordring morselskap	50 475	35 919
Langsiktig fordringer andre konsernselskap	30 203	29 170
Kortsiktige fordringer morselskap	10 183	11 374
Kortsiktige fordringer andre konsernselskap	8 870	9 786
Kortsiktig gjeld andre konsernselskap	27 536	12 025
Kortsiktig fordring tilknyttet selskap	151	0
Langsiktig lån tilknyttet selskap	6 801	8 265
Skyldig konsernbidrag	9 457	15 000

(tallene for kortsiktige fordringer og gjeld omfatter også poster som inngår blant kundefordringer og leverandørgjeld)

Selskapet har pr 31.12.21 lån til hhv Gravassryggen AS, Åsatå AS, Egersund Tomteselskap AS og Haugo Entreprenør AS (tilknyttede selskap) på tilsammen kr 6.801.194. Enkelte av lånene er inntil videre rentefrie og skal tilbakebetales når det enkeltes selskaps økonomi tilsier det.

Bertelsen & Garpestad AS



Noter 2021
Bertelsen & Garpestad AS

Note 10 Egenkapital

	Aksjekapital	Overkurs	Annen innskutt egenkapital	Annen egenkapital	Sum egenkapital
Pr. 01.01.2021	28 000 000	0	216 140	134 786 180	163 002 320
Fusjon				-2 239 234	-2 239 234
Årets resultat				9 457 314	9 457 314
Avgitt konsernbidrag				-9 457 314	-9 457 314
Pr 31.12.2021	28 000 000	0	216 140	132 546 946	160 763 086

Note 11 Bundne midler

Blant bankinnskudd inngår bundne innskudd (skattetrekkmidler) med kr. 10 296 883.

Note 12 Gevinst ved salg av varige driftsmidler

Posten andre driftsinntekter gjelder gevinst ved salg av anleggsmaskiner og biler.

Note 13 Leieavtaler

Selskapet har inngått leieavtaler knyttet til arbeidsbiler med Toyota Kreditbank GmbH, Santander Consumer Bank AS, DNB NOR Finans AS og Nordea Finans Norge AS.

Det er pr 31.12.21 løpende leieavtaler på 168 biler. Alle leieavtalene er med 5 års løpetid og det er i 2021 betalt totalt kr. 7 690 777,14,- i leie for bilene. Gjennomsnittlig gjenstående leieperiode er ca 3,3 år

Selskapet driver i leide lokaler. Leieavtalen er langsiktig og utleier er søsterselskapet Nordsjøterminalen AS. Det er i 2021 kostnadsført kr. 2 576 368,- i leie mens det i 2020 ble kostnadsført kr 2.466.958.

Bertelsen & Garpestad AS



Noter 2021
Bertelsen & Garpestad AS

Note 14 Varer

	2021	2020
Lager av råvarer og innkjøpte halvfabrikater	834 472	693 645
Beholdning egenregiprojekt	7 269 510	7 099 079
Sum	8 103 983	7 792 724

Note 15 Investering i datterselskap/tilknyttede selskaper**Datterselskap:**

Beløp i hele tusen kroner

Selskapsnavn	Forr.kontor	Eier-stemme andel	Ansk.kost	Bokf.verdi	Resultat 2021	EK 31.12.21
B&G Tunnel AS	Eigersund	51%	1 020	1020	19 948	27 707
Kolbjørn Nilsskog AS	Vefsn	52,5%	9 221	5 800	3 504	5 778
Miljø Container AS	Eigersund	90,1%	8 916	6 240	-489	1 246
B&G Betongentreprenør AS	Lyngdal	93%	4 677	2 365	-6 431	-1.316
Landmark Maskin AS	Stord	51%	11 000	10 400	-4 084	9 643
Torbjørn Helland AS	Eigersund	51%	6 000	6 000	2 186	10 887
Gauslå Holding AS	Arendal	55,9%	16 000	13 984	-5 174	15 768
Eigersund Tomteselskap AS	Eigersund	55%	2 080	2 080	-13	1 379

Tilknyttede selskap:

Beløp i hele tusen kroner

Selskapsnavn	Forr.kontor	Eier-stemme andel	Ansk.kost	Bokf.verdi	Resultat 2021	EK 31.12.21
Gravassryggen AS	Eigersund	50%	3 965	3 965	-399	1 096
Åsatå AS	Eigersund	30%	30	30	-35	974
Haugo Entreprenør AS	Eigersund	34%	10	10	1 542	3 921
Bras AS	Stavanger	20%	2 899	2 899	-55	14 387

Bertelsen & Garpestad AS



Noter 2021

Bertelsen & Garpestad AS

Note 16 Skatt

Årets skattekostnad	2021	2020
Resultatført skatt på ordinært resultat:		
Betalbar skatt	0	2 797 766
Endring i utsatt skatt	3 744 585	8 421 064
Skattekostnad ordinært resultat	3 744 585	11 218 830
Skattepliktig inntekt:		
Ordinært resultat før skatt	13 201 899	49 806 226
Permanente forskjeller	3 818 940	1 188 459
Endring i midlertidige forskjeller	-19 839 612	21 007 381
Avgitt konsernbidrag	0	-12 717 120
Anvendelse av fremførbart underskudd	0	-59 284 945
Skattepliktig inntekt	-2 818 773	0
Betalbar skatt i balansen:		
Betalbar skatt på årets resultat	0	2 797 766
Betalbar skatt på avgitt konsernbidrag	0	-2 797 766
Sum betalbar skatt i balansen	0	0

Skatteeffekten av midlertidige forskjeller og underskudd til fremføring som har gitt opphav til utsatt skatt og utsatte skattefordeler, spesifisert på typer av midlertidige forskjeller

	2021	2020	Endring
Varige driftsmidler	8 414 598	4 999 939	-3 414 659
Tilvirkningskontrakter	248 736 509	243 425 948	-5 310 561
Varebeholdning	1 358 558	1 349 768	-8 790
Fordringer	890 724	934 936	44 212
Balanseførte leieavtaler	-5 954 879	-5 124 864	830 015
Gevinst – og tapskonto	-197 677	-247 096	-49 419
Avsetninger mv	-7 600 000	-13 750 000	-6 150 000
Pensjonspremie/- forpliktelse	-1 379 672	-4 478 677	-3 099 005
Andre forskjeller	-3 360 024	-6 041 428	-2 681 404
Sum	240 908 137	221 068 525	-19 839 612
Akkumulert fremførbart underskudd	-6 496 187	-3 677 414	2 818 773
Grunnlag for utsatt skatt	234 411 950	217 391 111	-17 020 839
Utsatt skatt (22 %)	51 570 629	47 826 044	-3 744 585



Noter 2021

Bertelsen & Garpestad AS

Note 17 Hendelser etter balansedagen

Bertelsen & Garpestad har den 7.01.22 overtatt 50% av aksjene i BG Suldal AS.

Det er i 2022 gjennomført endring i finansiering gjennom økt kredittramme.

Bertelsen & Garpestad AS



Bertelsen & Garpestad AS Konsern

Resultatregnskap

	Note	2 021	2020
Driftsinntekter			
Salgsinntekt	12	1 802 027 503	1 259 992 998
Annen driftsinntekt		22 800 569	11 157 509
Sum driftsinntekter		1 824 828 072	1 271 150 507
Driftskostnader			
Varekostnad		1 062 076 128	680 587 271
Lønnskostnad	2, 11	390 304 084	287 966 981
Avskrivning av driftsmidler og immaterielle eiendeler	4	86 992 360	64 058 258
Nedskrivning av driftsmidler og immaterielle eiendeler	4	342 227	
Annen driftskostnad	2, 13	244 488 242	181 525 891
Sum driftskostnader		1 784 203 041	1 214 138 401
Driftsresultat		40 625 033	57 012 106
Finansinntekter og -kostnader			
Inntekt på investering i tilknyttet selskap	5	-2 273 000	-9 226
Annen renteinntekt		1 519 181	1 149 197
Annen finansinntekt		97 140	1 342 777
Nedskrivning av andre finansielle anleggsmidler		500 000	828 142
Annen rentekostnad		15 276 327	11 385 131
Annen finanskostnad		3 034 897	1 187 017
Resultat av finansposter		-19 467 903	-10 917 542
Resultat før skattekostnad		21 157 129	46 094 564
Skattekostnad	3	7 335 273	10 399 966
Årsresultat konsern		13 821 856	35 694 598
Majoritetens andel	8	9 220 549	34 842 098
Minoritetens andel	8	4 601 307	852 500



Bertelsen & Garpestad AS Konsern

Balanse

	Note	Pr 31.12. 21	Pr 31.12. 20
EIENDELER			
Anleggsmidler			
Immaterielle eiendeler			
Konsesjoner, patenter o.l.		730 993	619 900
Goodwill	4	<u>2 692 962</u>	<u>2 823 189</u>
Sum immaterielle eiendeler		<u>3 423 955</u>	<u>3 443 089</u>
Varige driftsmidler			
Tomter, bygninger o.a. fast eiendom	4, 6	15 937 669	16 363 544
Maskiner og anlegg	4, 6	<u>385 544 303</u>	<u>306 483 737</u>
Sum varige driftsmidler		<u>401 481 972</u>	<u>322 847 281</u>
Finansielle anleggsmidler			
Investeringer i tilknyttet selskap	5	19 433 012	8 404 012
Lån til tilknyttet selskap	6	11 289 250	14 314 914
Investeringer i aksjer og andeler		4 328 567	8 097 567
Andre langsiktige fordringer	6	<u>66 094 680</u>	<u>62 930 321</u>
Sum finansielle anleggsmidler		<u>101 145 509</u>	<u>93 746 814</u>
Sum anleggsmidler		<u>506 051 436</u>	<u>420 037 184</u>
Omløpsmidler			
Lager av varer og annen beholdning			
Lager av varer og annen beholdning	6, 9	40 918 492	41 676 906
Fordringer			
Kundefordringer	6, 10	535 007 305	355 337 337
Andre kortsiktige fordringer		<u>35 397 858</u>	<u>14 776 243</u>
Sum fordringer		<u>570 405 163</u>	<u>370 113 580</u>
Bankinnskudd, kontanter o.l.	7	<u>23 802 738</u>	<u>24 214 769</u>
Sum omløpsmidler		<u>635 126 393</u>	<u>436 005 255</u>
SUM EIENDELER		<u>1 141 177 829</u>	<u>856 042 439</u>



	Note	Pr 31.12. 21	Pr 31.12. 20
EGENKAPITAL OG GJELD			
Innskutt egenkapital			
Aksjekapital	8	28 000 000	28 000 000
Overkurs		216 141	216 141
Sum innskutt egenkapital		28 216 141	28 216 141
Annen egenkapital		130 039 730	141 421 266
Minoritetsinteresser		40 620 483	24 517 413
Sum egenkapital	8, 14	198 876 355	194 154 819
Langsiktig gjeld			
Avsetning for forpliktelser			
Pensjonsforpliktelser	11	1 379 672	4 478 677
Utsatt skatt	3	57 725 869	50 143 883
Andre avsetninger for forpliktelser		599 280	462 330
Sum avsetning for forpliktelser		59 704 821	55 084 890
Annen langsiktig gjeld			
Gjeld til kredittinstitusjoner	6	313 667 006	239 627 888
Øvrig langsiktig gjeld		8 611 373	10 056 412
Sum annen langsiktig gjeld		322 278 379	249 684 300
Sum langsiktig gjeld		381 983 200	304 769 190
Kortsiktig gjeld			
Gjeld til kredittinstitusjoner	6	43 936 413	85 034 681
Leverandørgjeld		239 974 920	155 721 379
Betalbar skatt	3	199 886	47 122
Skyldig offentlige avgifter		61 054 108	36 372 764
Annen kortsiktig gjeld	10	215 152 948	79 942 486
Sum kortsiktig gjeld		560 318 275	357 118 432
Sum gjeld		942 301 475	661 887 622
SUM EGENKAPITAL OG GJELD		1 141 177 829	856 042 439

Egersund,

Styret i Bertelsen & Gørpestad AS

Sverre Gørpestad
Styrets leder

Øyvind Langenyr
Daglig leder

Odd Hovland
Styremedlem

Tor Hugo Mellemstrand
Styremedlem

Rune Liland-Bertelsen
Styremedlem



Bertelsen & Garpestad AS Konsern

Kontantstrømanalyse

	2021	2020
Kontantstrømmer fra operasjonelle aktiviteter		
Resultat før skattekostnad	21 157 129	46 094 564
- Periodens betalte skatt	-47 122	0
+/- Tap/gevinst ved salg av anleggsmidler/aksjer	-14 368 032	-12 122 393
+ Ordinære avskrivninger	86 992 360	64 058 258
+ Nedskrivning av varige driftsmidler	342 227	-
+ Nedskrivning av finansielle driftsmidler	500 000	828 142
+/- Resultateffekt datter/tilknyttet selskap	2 273 000	9 226
+/- Endring i varelager	758 414	4 657 251
+/- Endring i kundefordringer	-179 669 968	-106 472 818
+/- Endring i leverandørgjeld	84 253 541	31 424 871
+/- Endring i andre tidsavgrensninger	129 060 093	24 262 662
= netto kontantstrøm fra operasjonelle aktiviteter	<u>131 251 642</u>	<u>52 739 763</u>
Kontantstrømmer fra investeringsaktiviteter		
+ Innbetalinger ved salg av varige driftsmidler	47 887 783	25 165 693
- Utbetalinger ved kjøp av varige driftsmidler	-199 489 029	-136 855 619
+ Minoritetens andel av kapitalforhøyelse i datter	350 000	2 373 380
- Utbetalinger ved kjøp av aksjer og andeler i tilknyttede selskaper/andre foretak	-9 533 000	-15 146 153
- Lån til/fra tilknyttede selskaper	3 025 664	-4 954 597
- Lån til/fra andre selskaper	-3 164 359	-26 798 261
+ Innbetalinger ved salg av andre investeringer	-	-
= Netto kontantstrøm fra investeringsaktivitet	<u>-160 922 941</u>	<u>-156 215 557</u>
Kontantstrømmer fra finansieringsaktiviteter		
+ Netto inn-/utbetaling langsiktig gjeld	72 594 079	23 623 047
+/- Netto endring i kassekreditt	-41 098 268	55 030 363
+ Likviditetseffekt nye datterselskaper	4 763 457	32 994 640
- Avgitt konsernbidrag	-7 000 000	-30 000 000
- Minoritetsandel utbytte fra datterselskaper	-	-980 000
= Netto kontantstrøm fra finansieringsaktiviteter	<u>29 259 268</u>	<u>80 668 050</u>
=Netto endring i kontanter og kontantekvivalenter	-412 031	-22 807 744
+ Beh. av kont. og kontantekv. ved periodens begynnelse	<u>24 214 769</u>	<u>47 022 513</u>
= Beh. av kont. og kontantekv. ved periodens slutt	<u>23 802 738</u>	<u>24 214 769</u>



Bertelsen Garpestad AS Konsern

Noter

Note 1 - Regnskapsprinsipper

Årsregnskapet er satt opp i samsvar med regnskapsloven og god regnskapsskikk i Norge. Forutsetningen om fortsatt drift er lagt til grunn ved utarbeidelsen.

Konsernsammensetning

Konsernregnskapet omfatter morselskapet Bertelsen & Garpestad AS med følgende datterselskaper:

Selskap	Direkte eie
B&G Tunnel AS	51,0 %
Mitjo Container AS	90,1 %
Kolbjørn Nilsskog AS	52,5 %
BG Betongentreprenør AS	93,0 %
Landmark Maskin AS	51,0 %
Torbjørn Heliand Maskin AS	51,0 %
Gauslå Holding AS	55,9 %
Egersund Tomteselskap AS	55,0 %

Konsolideringsprinsipper

Konsernregnskapet inkluderer morselskapet og selskaper morselskapet har bestemmende innflytelse over direkte eller indirekte. Bestemmende innflytelse oppnås normalt når konsernet eier mer enn 50 % av aksjene i selskapet, og konsernet er i stand til å utøve faktisk kontroll over selskapet. Minoritetsinteresser inngår i konsernets egenkapital. Transaksjoner og mellomværende mellom selskapene i konsernet er eliminert. Urealisert internfortjeneste (varelager) beregnes og elimineres. Konsernregnskapet er utarbeidet etter ensartede prinsipper, ved at datterselskapet i det vesentligste følger de samme regnskapsprinsipper som morselskapet.

Oppkjøpsmetoden benyttes ved regnskapsføring av virksomhetssammenslutninger. Selskaper som er kjøpt eller solgt i løpet av året inkluderes i konsernregnskapet fra det tidspunktet kontroll oppnås og inntil kontroll opphører.

Kjøpte datterselskaper regnskapsføres i konsernregnskapet basert på morselskapets anskaffelseskost. Anskaffelseskost tilordnes virkelig verdi av identifiserbare eiendeler og gjeld i datterselskapet, som oppføres i konsernregnskapet til virkelig verdi på oppkjøpstidspunktet. Eventuell merverdi utover hva som kan henføres til identifiserbare eiendeler og gjeld balanseføres som goodwill. Goodwill behandles som en residual og balanseføres med den andelen som er observert i oppkjøpsransaksjonen. Merverdier i konsernregnskapet avskrives over de oppkjøpte eiendelenes forventede levetid.

Aksjer og andeler i tilknyttet selskap

Aksjer i tilknyttede selskaper vurderes etter kostmetoden i konsernregnskapet. Investeringene vurderes til anskaffelseskost med mindre nedskrivninger er nødvendig. Tilknyttede selskaper er enheter hvor konsernet har betydelig (men ikke bestemmende) innflytelse, over den finansielle og operasjonelle styringen (normalt ved eierandel på mellom 20 % og 50 %). Konsernregnskapet inkluderer konsernets andel av resultat fra tilknyttede selskaper regnskapsført etter egenkapitalmetoden fra det tidspunktet betydelig innflytelse oppnås og inntil slik innflytelse opphører. Egenkapitalmetoden innebærer at andel av resultat inntektsføres og at utbytte og tilbakebetaling av egenkapitale fra tilknyttede selskaper føres til reduksjon i investeringen i mottaksåret. Merverdi avskrives over 5 år.

Bruk av estimater

Ledelsen har brukt estimater og forutsetninger som har påvirket resultatregnskapet og verdsettelsen av eiendeler og gjeld, samt usikre eiendeler og forpliktelser på balansedagen under utarbeidelsen av årsregnskapet i henhold til god regnskapsskikk.

Hovedregel for vurdering og klassifisering av eiendeler og gjeld

Eiendeler bestemt til varig eie eller bruk er klassifisert som anleggsmidler. Andre eiendeler er klassifisert som omløpsmidler. Fordringer som skal tilbakebetales innen et år fra etableringstidspunktet, er uansett klassifisert som omløpsmidler. Ved klassifisering av kortsiktig og langsiktig gjeld er analoge kriterier lagt til grunn. Dog klassifiseres ikke neste års avdrag på langsiktig gjeld som kortsiktig.

Anleggsmidler er vurdert til anskaffelseskost, men nedskrives til virkelig verdi når verdifallet forventes ikke å være forbigående. Anleggsmidler med begrenset økonomisk levetid avskrives etter en fornuftig avskrivningsplan. Omløpsmidler er vurdert til det laveste av anskaffelseskost og virkelig verdi. Langsiktig og kortsiktig gjeld balanseføres til nominelt beløp på etableringstidspunktet.

Omløpsmidler vurderes til laveste av anskaffelseskost og virkelig verdi. Kortsiktig gjeld balanseføres til nominelt beløp på etableringstidspunktet. Enkelte poster er i samsvar med regnskapsloven vurdert etter spesielle vurderingsregler. Det redegjøres for disse nedenfor.

Varige driftsmidler

Varige driftsmidler balanseføres og avskrives over driftsmidlets levetid dersom de har levetid over 3 år og har en kostpris som overstiger kr 15.000. Direkte vedlikehold av driftsmidler kostnadsføres løpende under driftskostnader, mens påkostninger eller forbedringer tillegges driftsmidlets kostpris og avskrives i takt med driftsmidlet.

Leasing

Det skilles mellom finansiell og operasjonell leasing. Om leiekontrakten anses som finansiell, balanseføres leide/leasede driftsmidler med motpost som langsiktig gjeld. Utgifter til leie av øvrige driftsmidler behandles som ordinær leie og kostnadsføres løpende. Forskudsbetalinger balanseføres som forskudsbetalt kostnad og fordeles over leieperioden.

Anleggskontrakter

Prosjekt under arbeid knyttet til fastpriskontrakter med lang tilvirkningstid vurderes etter løpende avregningsmetode. Fullføringsgraden beregnes som hovedregel utfra påløpte kostnader i prosent av forventet totalkostnad. For prosjekter som antas å gi tap, kostnadsføres hele det beregnede tapet umiddelbart.

Goodwill

Merverdi ved oppkjøp/nye datterselskaper og som ikke kan henføres til identifiserbare eiendeler behandles som goodwill. Denne beregnes og føres opp i konsernregnskapet etter nettometoden, dvs med majoritetens andel. Goodwill avskrives over 5 år.

Varebeholdning

Varelager regnskapsføres til det laveste av anskaffelseskost og netto salgspris. Netto salgspris er estimert salgspris ved ordinær drift etter fradrag for beregnede nødvendige utgifter for gjennomføring av salget. Anskaffelseskost tilordnes ved bruk av FIFO metoden og inkluderer utgifter påløpt ved anskaffelse og produksjon av varene (full tilvirkningskost).



Bertelsen Garpestad AS Konsern

Noter

Note 1 - Regnskapsprinsipper-fortsetter

Fordringer

Kundefordringer og andre fordringer oppføres til pålydende etter fradrag for avsetning til forventet tap. Avsetning til tap gjøres på grunnlag av en individuell vurdering av de enkelte fordringene. I tillegg gjøres det for øvrige kundefordringer en spesifisert avsetning for å dekke antatt tap.

Valuta

Transaksjoner i utenlandsk valuta omregnes til kursen på transaksjonstidspunktet. Pengeposter i utenlandsk valuta omregnes til norske kroner ved å benytte balansedagens kurs

Salgsinntekter

Inntektsføring ved salg av varer og tjenester skjer på leveringstidspunktet og det vesentligste av risiko og avkastning er overført. Tjenester inntektsføres etter hvert som de leveres.

Skatt

Skatter kostnadsføres når de påløper, det vil si at skattekostnaden er knyttet til regnskapsmessige resultat før skatt. Skatt knyttet til egenkapitaltransaksjoner f.eks. konsernbidrag, føres mot betalbar skatt i balansen

Skattekostnad består av betalbar skatt og endring i utsatt skatt. Utsatt skatt/skattefordel er beregnet på alle forskjeller mellom regnskapsmessig og skattemessig verdi på eiendeler og gjeld. Utsatt skatt er beregnet med 22 % på grunnlag av de midlertidige forskjeller som eksisterer mellom regnskapsmessige og skattemessige verdier, samt skattemessig underskudd til fremføring ved utgangen av regnskapsåret. Netto utsatt skattefordel balanseføres i den grad det er sannsynlig at denne kan bli utnyttet. Betalbar skatt og utsatt skatt er regnskapsført direkte mot egenkapitalen i den grad skattepostene relaterer seg til poster ført direkte mot egenkapitalen.

Pensjonsforpliktelser

Pensjonsforpliktelser beregnes som nåverdien av de estimerte fremtidige pensjonsytelsene som anses opptjent på balansedagen. Arbeidsgiveravgift er inkludert i tallene.

Garantiavsetning

Ikke opptjent inntekt som er knyttet til garanti- og servicearbeid for avsluttede prosjekter/salg vurderes til antatt kostnad for slik arbeid. Garantiavsetningen er i balansen oppført under annen kortsiktig gjeld

Kontantstrømpoppstilling

Kontantstrømpoppstillingen er utarbeidet etter den indirekte metode.

Sammenhengningstallene

Det er ingen endring i regnskapsprinsipper fra 2020 til 2021

Note 2 - Lønnskostnader, antall ansatte, godtgjørelser, lån til ansatte m. m.

Morselskapet har ingen ansatte.

Lønnskostnader	2021	2020
Lønn, inkl. innleid personell	328 214 046	245 392 380
Arbeidsgiveravgift	40 808 048	28 157 621
Pensjonskostnader	12 712 414	9 057 868
Andre personalkostnader	8 569 578	5 359 111
Sum lønnskostnader	390 304 084	287 966 980

Gjennomsnittlig antall sysselsatte årverk: 482 387

Ytelser til ledende personer (ytt fra Bertelsen & Garpestad AS)

Verken daglig leder eller styreleder har avtaler om bonus, overskuddsdeling, opsjoner og lignende i morselskapet.

Det foreligger ingen forpliktelser til å gi styrets leder særskilt vederlag ved opphør eller endring av vervet, mens daglig leder har avtale om 1 års etterlønn ved oppsigelse.

	2021	2020
Lønn og annen godtgjørelsetil daglig leder i Bertelsen & Garpestad AS	3 878 707	3 461 791
Honorar til styret	3 715 349	4 125 331

Obligatorisk tjenestepensjon

Konsernselskapene har i ulik grad plikt til å ha tjenestepensjonsordning etter lov om tjenestepensjon. De selskapene som er pålagt å ha tjenestepensjonsordning har ordning i h.h.t. regelverket.

Godtgjørelse til revisor - ekskl. mva	2021	2020
Kostnadsført lovpålagt revisjon	1 303 949	1 120 250
Annen bistand	316 401	346 616
Sum	1 620 350	1 466 866



Bertelsen Garpestad AS Konsern

Noter

Note 3 - Skatter

Spesifikasjon av skattekostnad i resultatregnskapet	2021	2020
Betalbar skatt på årets resultat	262 945	2 721 319
Endring i balanseført utsatt skattefordel/ utsatt skatt	7 581 986	18 010 299
Herav utsatt skatt ved oppkjøp	-509 657	-10 331 652
Skattekostnad i resultatregnskapet	7 335 273	10 399 966
<i>Avstemning skattekostnad vs. 22% av resultat før skatt 2019</i>		
22% av resultat før skatt	4 654 568	10 140 804
Permanente forskjeller	1 037 915	1 834 979
Skatteeffekt goodwillavskrivninger (ikke skatt)	245 740	177 540
Ikke bokført utsatt skattefordel	1 397 049	-1 753 357
Sum skattekostnad	7 335 273	10 399 966

Midlertidige forskjeller knyttet til:

	31.12.2021	31.12.2020	Endring
Varige driftsmidler (inkl goodwill)	54 583 759	49 793 672	
Fordringer	-4 540 239	-914 166	
Varebeholdning	1 358 558	8 335 057	
Andre midlertidige forskjeller	-22 486 446	-22 444 859	
Gevinst- og tapskonto	580 318	429 285	
Tilvirkingskontrakter	302 102 673	270 891 344	
Balanseførte leieavtaler	26 476 237	17 514 060	
Pensjonsforpliktelse	-1 379 672	-4 478 677	
Frømført underskudd	-100 868 970	-91 245 277	
Grunnlag utsatt skatt/-skattefordel	255 826 218	227 880 439	
Inngår ikke i beregning av utsatt skattefordel	6 564 091	46 300	
Grunnlag for beregning av utsatt skattefordel	262 390 309	227 926 739	
Beregnet utsatt skatt/-skattefordel 22 %	57 725 869	50 143 883	
Herav utsatt skatt nye døtre 01.01.			
Utsatt skatt konsern	57 725 869	50 143 883	7 581 986

Note 4 - Varige driftsmidler og goodwill

	Tomter,			Sum varige driftsmidler
	Driftsløse, inventar etc.	bygninger m.v.	Maskiner og anlegg	
Anskaffelseskost pr. 01.01.	104 636 163	20 384 277	508 378 945	633 399 385
Tilgang i året	23 116 193	182 543	176 190 293	199 489 029
Avgang kostpris	-5 172 500	-	-59 815 023	-64 987 523
Anskaffelseskost 31.12	122 579 856	20 566 820	624 754 215	767 900 891
Akkumulerte av og nedskrivninger	-82 433 058	-4 629 151	-279 356 710	-366 418 919
Bokført verdi 31.12.	40 146 798	15 937 669	345 397 505	401 481 971
Herav leasing	2 047 000	-	292 338 809	294 385 809
Årets ordinære avskrivninger	11 230 786	476 879	73 946 033	85 653 698
Årets nedskrivninger	-	-	-	-
Økonomisk levetid (lineær)	3-95 år	5-100 år	3-20 år	

Goodwill balanseført	Torbjørn Helland		B&G Betong-entreprenør AS	Egersund Tomteselskap AS	Sum
	Kolbjørn Nilsskog AS	Maskin AS			
Anskaffelseskost ved konsernetablering	3 724 000	800 000	700 000	-	5 224 000
Tilgang i perioden	-	-	-	1 550 662	1 550 662
Avgang i perioden (kostpris)	-	-	-	-	-
Anskaffelseskost 31.12	3 724 000	800 000	700 000	1 550 662	6 774 662
Akkumulerte avskrivninger 1.1	-2 104 700	-160 000	-136 111	-	-2 400 811
Periodens avskrivninger	-647 000	-160 000	-221 662	-310 000	-1 338 662
Periodens nedskrivninger	-	-	-342 227	-	-342 227
Akkumulerte av- og nedskrivninger 31.12	-2 751 700	-320 000	-700 000	-310 000	-4 081 700
Bokført verdi 31.12	972 300	480 000	-	1 240 662	2 692 962
Årets ordinære avskrivninger	647 000	160 000	221 662	310 000	1 338 662
Årets nedskrivninger	-	-	342 227	-	342 227
	5 år	5 år	5 år	5 år	



Bertelsen Garpestad AS Konsern

Noter

Note 5 - Aksjer i tilknyttede selskaper mv.
Tall i hele NOK 1 000

Selskap	Gravass- ryggen AS	Asatua AS	Bras AS	Blakstadheia Næringspark AS	Bliksåsen Panorama AS	Andre *)	Sum
Eier-/stemmeandel	50,0 %	30,0 %	20,0 %	20,0 %	50,0 %	25-50%	
Kontor	Eigersund	Eigersund	Stavanger	Froland	Froland		
Ansk. kost	3 965	630	2 899	1 500	10 000	2 385	21 379
Merverdianalyse							
Andel balanseført egenkapital	194	127	2 899	1 500	10 000	2 185	16 905
Henførbart merverdi	3 771	503	-	-	-	200	4 474
Goodwill	-	-	-	-	-	-	-
Anskaffelseskost	3 965	630	2 899	1 500	10 000	2 385	21 379
Beregning av årets resultatandel							
Andel periodens resultat	-200	-11	-11	12	-1 435	266	-1 379
Avskrivning merverdier	-754	-101	-	-	-	-40	-895
Avskrivning goodwill	-	-	-	-	-	-	-
Årets resultatandel	-954	-112	-11	12	-1 435	226	-2 273
Beregning av balanseført verdi pr 31.12.							
Inngående balanse	3 812	486	1 538	1 500	-	1 069	8 405
Tilgang / avganger	-	-	-	-	-	-	-
Årets resultatandel	-954	-112	-11	12	-1 435	226	-2 273
Internfortjeneste	-	-	-	-	-	-	-
Mottatt ubyte	-	-	-	-	-	-	-
Innbetalt / tilbakebetalt kapital	-	-	1 350	-	10 000	1 950	13 300
Andre endringer i løpet av året	-	-	-	-	-	-	-
Utgående balanse 31.12.	2 858	375	2 877	1 512	8 565	3 245	19 433

*) Andre omfatter eierandeler i Hammers gt. 38 AS, Høugo Entreprenør AS, Skarsbru Næringspark AS og Sola M600 AS.

Note 6 - Fordringer, gjeld, pantstillelser

	2021	2020
Fordringer med forfall senere enn ett år	77 383 930	77 245 235
Gjeld med forfall senere enn 5 år	6 333 298	8 971 520
	2021	2020
Gjeld til kredittinstitusjoner (sikret ved pant)	357 603 419	324 662 569
Balanseført verdi av eiendeler pantsatt for egen gjeld	2021	2020
Tomter, bygninger og annen fast eiendom	15 937 669	16 102 343
Maskiner og anlegg	251 649 201	304 766 420
Varelager	33 205 724	33 225 467
Kundefordringer	519 553 911	246 300 917
Sum	820 346 505	600 395 147

Note 7 - Bankinnskudd, kontanter

	2021	2020
Av konsernets bokførte bankbeholdning er det bundne midler for skyldig skattetrekk for kr:	17 547 882	13 947 747
Andre bundne midler	462 406	377 671

Note 8 - Aksjekapital og avstemming konsernets egenkapital

Aksjekapitalen i Bertelsen & Garpestad AS består av 700 aksjer à kr 40.000,-. Alle aksjer har like rettigheter.

Eierstruktur per 31.12

	Ordinære	Eierandel	Stemmeandel
B&G Holding AS	700	100,00 %	100,00 %
Totalt antall aksjer	700	100,00 %	100,00 %

Ledende personers indirekte eie av aksjer

Rune Bertelsen som er styremedlem kontrollerer 49,8% av B&G Holding AS
Sverre Garpestad som er styreformann kontrollerer 33,4% av B&G Holding AS

	Annen				Sum
Avstemming av konsernets egenkapital	Aksjekapital	innskutt EK	AEK majoritet	Mn. andel	egenkapital konsern
Egenkapital per 31.12.2020	28 000 000	216 141	141 421 266	24 517 413	194 154 820
Årets resultat	-	-	9 220 549	4 601 307	13 821 856
Tilført ved oppkjøp	-	-	-11 151 763	11 151 763	-
Tilført ved kap. forh. døtre	-	-	6 992	350 000	356 992
Avs. konsernbidrag	-	-	-9 457 314	-	-9 457 314
Egenkapital 31.12.	28 000 000	216 141	130 039 730	40 620 483	198 876 355



Bertelsen Garpestad AS Konsern

Noter

Note 9 - Varer

	2021	2020
Råvarer	8 716 934	7 463 834
Egenregiprojekt	31 831 695	32 293 811
Ferdigvarer	369 863	1 919 261
Sum	40 918 492	41 676 906

Note 10 - Prosjekt under arbeid

Tall i hele NOK 1 000

	2021	2020
Anbudsarbeid:		
Påløpste direkte prosjektkostnader	1 507 955	1 025 465
Estimert oppjønt andel DB	295 423	268 807
Verdi utført produksjon	1 803 378	1 294 272
Fakturert produksjon	1 804 491	1 178 331
Oppjønt ikke fakturert	-1 113	115 941
Tidsavgjendringer	-49 729	-17 404
Nettoverdi i balansen	-50 842	98 537

Note 11 - Pensjonsforpliktelser

Det foreligger innskuddspensjon for alle nåværende ansatte i konsernet.

Selskapet har en usikret pensjonsavtale, finansiert direkte over driften. Forpliktelsen er beregnet som nåverdien av de estimerte fremtidige pensjonsytelsene med tillegg for arbeidsgiveravgift. Det er ved beregningen benyttet pensjonskalkulatoren på www.revisorforeningen.no med 2,6 % diskonteringsrente for både 2021 og 2020.

Endringen i beregnet pensjonsforpliktelse er ført blant lønnskostnader. Årets netto pensjonskostnad framkommer på følgende måte (tall i hele NOK 1 000):

	2021	2020
Utbetalt pensjon	344	479
Premier AFP-ordningen	2 729	2 643
Premie OTP	8 250	2 633
Endring balanseført forpliktelse	-3 099	-516
Netto pensjonskostnad	8 224	5 239

Note 12 - Salgsinntekter

Konsernets salgsinntekter er i sin helhet knyttet til entreprenørvirksomhet. Av omsetning i 2021 gjelder 100% salg i Norge.

Note 13 - Leieforhold, garantier m.v.

Selskapene i konsernet har langsiktige leieavtaler hvor virksomhetene drives fra.

	2021	2020
Årlig kostnadsført leie	4 448 352	4 048 167
Garantistillelser (kontraktsgarantier m.v.)	625 815 917	285 227 359

Note 14 - Hendelser etter balansedagen

Konsernet har i 2022 ervervet 50 % eierandel i BG Suldal AS og Brødrønde Thorkildsen AS. Det er i 2022 gjennomført endring i finansiering gjennom økt kredittamme fra bankforbindelse.

Note 15 - Finansiell markedsrisiko

Konsernet benyttes seg ikke av finansielle instrumenter i forbindelse med styringen av finansiell markedsrisiko.



BDO AS
Elganeveien 1
4373 Egersund

Uavhengig revisors beretning

Til generalforsamlingen i Bertelsen & Garpestad AS

Konklusjon

Vi har revidert Bertelsen & Garpestad AS sitt årsregnskap.

Årsregnskapet består av:

- Selskapsregnskapet, som består av balanse per 31. desember 2021, resultatregnskap og kontantstrømpoppstilling for regnskapsåret avsluttet per denne datoen og noter, herunder et sammendrag av viktige regnskapsprinsipper, og
- Konsernregnskapet, som består av balanse per 31. desember 2021, resultatregnskap og kontantstrømpoppstilling for regnskapsåret avsluttet per denne datoen og noter, herunder et sammendrag av viktige regnskapsprinsipper.

Etter vår mening:

- Oppfyller årsregnskapet gjeldende lovkrav
- Gir selskapsregnskapet et rettviseende bilde av selskapets finansielle stilling per 31. desember 2021 og av dets resultater og kontantstrømmer for regnskapsåret som ble avsluttet per denne datoen i samsvar med regnskapslovens regler og god regnskapsskikk i Norge, og
- Gir konsernregnskapet et rettviseende bilde av konsernets finansielle stilling per 31. desember 2021 og av dets resultater og kontantstrømmer for regnskapsåret som ble avsluttet per denne datoen i samsvar med regnskapslovens regler og god regnskapsskikk i Norge.

Grunnlag for konklusjonen

Vi har gjennomført revisjonen i samsvar med de internasjonale revisjonsstandardene International Standards on Auditing (ISA-ene). Våre oppgaver og plikter i henhold til disse standardene er beskrevet nedenfor under Revisors oppgaver og plikter ved revisjonen av årsregnskapet. Vi er uavhengige av selskapet og konsernet slik det kreves i lov, forskrift og International Code of Ethics for Professional Accountants (inkludert internasjonale uavhengighetsstandarder) utstedt av the International Ethics Standards Board for Accountants (IESBA-reglene), og vi har overholdt våre øvrige etiske forpliktelser i samsvar med disse kravene. Innhentet revisjonsbevis er etter vår vurdering tilstrekkelig og hensiktsmessig som grunnlag for vår konklusjon.

Annen informasjon

Styret og daglig leder (ledelsen) er ansvarlig for annen informasjon. Annen informasjon består av årsberetningen. Vår konklusjon om årsregnskapet ovenfor dekker ikke annen informasjon.

I forbindelse med revisjonen av årsregnskapet er det vår oppgave å lese annen informasjon. Formålet er å vurdere hvorvidt det foreligger vesentlig inkonsistens mellom annen informasjon og årsregnskapet og den kunnskap vi har opparbeidet oss under revisjonen av årsregnskapet, eller hvorvidt informasjon i annen informasjon ellers fremstår som vesentlig feil. Vi har plikt til å rapportere dersom annen informasjon fremstår som vesentlig feil. Vi har ingenting å rapportere i så henseende.



Konklusjon om årsberetningen

Basert på kunnskapen vi har opparbeidet oss i revisjonen, mener vi at årsberetningen

- er konsistent med årsregnskapet og
- inneholder de opplysninger som skal gis i henhold til gjeldende lovkrav.

Styret og daglig leders ansvar for årsregnskapet

Styret og daglig leder (ledelsen) er ansvarlig for å utarbeide årsregnskapet og for at det gir et rettviseende bilde i samsvar med regnskapslovens regler og god regnskapsskikk i Norge. Ledelsen er også ansvarlig for slik intern kontroll som den finner nødvendig for å kunne utarbeide et årsregnskap som ikke inneholder vesentlig feilinformasjon, verken som følge av misligheter eller utilsiktede feil.

Ved utarbeidelsen av årsregnskapet må ledelsen ta standpunkt til selskapets og konsernets evne til fortsatt drift og opplyse om forhold av betydning for fortsatt drift. Forutsetningen om fortsatt drift skal legges til grunn for årsregnskapet så lenge det ikke er sannsynlig at virksomheten vil bli avvirket.

Revisors oppgaver og plikter ved revisjonen av årsregnskapet

Vårt mål er å oppnå betryggende sikkerhet for at årsregnskapet som helhet ikke inneholder vesentlig feilinformasjon, verken som følge av misligheter eller utilsiktede feil, og å avgi en revisjonsberetning som inneholder vår konklusjon. Betryggende sikkerhet er en høy grad av sikkerhet, men ingen garanti for at en revisjon utført i samsvar med lov, forskrift og god revisjonsskikk i Norge, herunder ISA-ene, alltid vil avdekke vesentlig feilinformasjon som eksisterer. Feilinformasjon kan oppstå som følge av misligheter eller utilsiktede feil. Feilinformasjon blir vurdert som vesentlig dersom den enkeltvis eller samlet med rimelighet kan forventes å påvirke økonomiske beslutninger som brukerne foretar basert på årsregnskapet.

For videre beskrivelse av revisors oppgaver og plikter vises det til:

<https://revisorforeningen.no/revisjonsberetninger>

BDO AS

Kjell Henriksen Grure
statsautorisert revisor
(elektronisk signert)

Penneo Dokumentnøkkel: CIO LX-ZNWZS-PMMP-3 112-PASTL-DEX 16



PENNEO

Signaturene i dette dokumentet er juridisk bindende. Dokument signert med "Penneo™" sikker digital signatur.
De signerende parter sin identitet er registrert, og er listet nedenfor.

"Med min signatur bekrefter jeg alle datoer og innholdet i dette dokument."

Kjell Henriksen Grure

Partner

Serienummer: 9578-5993-4-3841825

IP: 188.95.xxx.xxx

2022-06-01 13:40:03 UTC



Penneo Dokumentnøkkel: CIOJX-ZNWZ8-FMMTP-3112-PA5TL-DEX16

Dokumentet er signert digitalt, med **Penneo.com**. Alle digitale signatur-data i dokumentet er sikret og validert av den datamaskin-utregnede hash-verdien av det opprinnelige dokument. Dokumentet er låst og tids-stemplet med et sertifikat fra en betrodd tredjepart. All kryptografisk bevis er integrert i denne PDF, for fremtidig validering (hvis nødvendig).

Hvordan bekrefter at dette dokumentet er originalen?

Dokumentet er beskyttet av ett Adobe CDS sertifikat. Når du åpner dokumentet i

Adobe Reader, skal du kunne se at dokumentet er sertifisert av **Penneo e-signature service <penneo@penneo.com>**. Dette garanterer at innholdet i dokumentet ikke har blitt endret.

Det er lett å kontrollere de kryptografiske beviser som er lokalisert inne i dokumentet, med Penneo validator - <https://penneo.com/validate>