



## ÅRSREGNSKAPET FOR REGNSKAPSÅRET 2024 - GENERELL INFORMASJON

### Enheten

Organisasjonsnummer: 975 821 994  
Organisasjonsform: Aksjeselskap  
Foretaksnavn: BERTEL O. STEEN POWER SOLUTIONS  
NORWAY AS  
Forretningsadresse: Damsgårdsveien 139  
5160 LAKSEVÅG

### Regnskapsår

Årsregnskapets periode: 01.01.2024 - 31.12.2024

### Konsern

Morselskap i konsern: Ja  
Konsernregnskap lagt ved: Nei

### Regnskapsregler

Regler for små foretak benyttet: Nei  
Benyttet ved utarbeidelsen av årsregnskapet til selskapet: Regnskapslovens alminnelige regler

### Årsregnskapet fastsatt av kompetent organ

Bekreftet av representant for selskapet: Jakob Ågotnes  
Dato for fastsettelse av årsregnskapet: 04.06.2025

### Grunnlag for avgivelse

År 2024: Årsregnskapet er elektronisk innlevert  
År 2023: Tall er hentet fra elektronisk innlevert årsregnskap fra 2024

*Det er ikke krav til at årsregnskapet m.v. som sendes til Regnskapsregisteret er undertegnet. Kontrollen på at dette er utført ligger hos revisor/enhetens øverste organ. Sikkerheten ivaretas ved at innsender har rolle/rettighet for innsending av årsregnskapet via Altinn, og ved at det bekreftes at årsregnskapet er fastsatt av kompetent organ.*

Brønnøysundregistrene, 09.07.2025



### Resultatregnskap

Beløp i: NOK	Note	2024	2023
<b>RESULTATREGNSKAP</b>			
<b>Inntekter</b>			
Salgsinntekt	2, 3, 4	471 314 807	432 198 228
Annen driftsinntekt	2, 3, 4		253 000
<b>Sum inntekter</b>		<b>471 314 807</b>	<b>432 451 228</b>
<b>Kostnader</b>			
Varekostnad	3, 5	295 722 078	283 263 871
Lønnskostnad	6	71 729 919	57 525 951
Avskrivninger	7	3 131 513	3 287 911
Annen driftskostnad	6	48 774 575	39 678 050
<b>Sum kostnader</b>		<b>419 358 085</b>	<b>383 755 783</b>
<b>Driftsresultat</b>		<b>51 956 722</b>	<b>48 695 445</b>
<b>Finansinntekter og finanskostnader</b>			
Inntekt på investering i datterselskap og tilknyttet selskap	8	255 000	1 020 000
Annen renteinntekt	8	3 497 556	1 270 849
Annen finansinntekt	8	3 478 068	3 069 484
<b>Sum finansinntekter</b>		<b>7 230 624</b>	<b>5 360 333</b>
Annen rentekostnad	8	811 157	444 640
Annen finanskostnad	8	6 243 899	5 872 657
<b>Sum finanskostnader</b>		<b>7 055 056</b>	<b>6 317 297</b>
<b>Netto finans</b>		<b>175 568</b>	<b>-956 964</b>
<b>Resultat før skattekostnad</b>		<b>52 132 290</b>	<b>47 738 481</b>
Skattekostnad på resultat	9	11 434 951	9 922 946
<b>Årsresultat</b>		<b>40 697 339</b>	<b>37 815 535</b>
Minoritetsinteresser		0	0
<b>Årsresultat etter minoritetsinteresser</b>		<b>40 697 339</b>	<b>37 815 535</b>
Andre resultatkomponenter for IFRS-foretak		0	0



## Resultatregnskap

<b>Beløp i: NOK</b>	<b>Note</b>	<b>2024</b>	<b>2023</b>
<b>Totalresultat</b>		<b>40 697 339</b>	<b>37 815 535</b>
<b>Overføringer og disponeringer</b>			
Avgitt konsernbidrag	10	34 272 050	36 483 050
Avsatt til annen egenkapital	10	6 425 289	1 332 485
<b>Sum overføringer og disponeringer</b>		<b>40 697 339</b>	<b>37 815 535</b>



### Balanse

Beløp i: NOK	Note	2024	2023
<b>BALANSE - EIENDELER</b>			
<b>Anleggsmidler</b>			
<b>Immaterielle eiendeler</b>			
Utvikling	7	8 100 006	8 813 196
Utsatt skattefordel	9	3 383 125	3 005 918
<b>Sum immaterielle eiendeler</b>		<b>11 483 131</b>	<b>11 819 114</b>
<b>Varige driftsmidler</b>			
Bygningsmessige anlegg	7	26 760	63 614
Driftsløsøre, inventar o.a. utstyr	7, 11	3 631 138	2 331 225
<b>Sum varige driftsmidler</b>		<b>3 657 898</b>	<b>2 394 839</b>
<b>Finansielle anleggsmidler</b>			
Investering i datterselskap	12	1 467 000	1 467 000
<b>Sum finansielle anleggsmidler</b>		<b>1 467 000</b>	<b>1 467 000</b>
<b>Sum anleggsmidler</b>		<b>16 608 029</b>	<b>15 680 953</b>
<b>Omløpsmidler</b>			
<b>Varer</b>			
Varer	5, 11	46 404 741	59 724 243
<b>Sum varer</b>		<b>46 404 741</b>	<b>59 724 243</b>
<b>Fordringer</b>			
Kundefordringer	3, 4, 11	66 491 467	63 453 154
Andre kortsiktige fordringer	3	12 224 162	14 122 645
Konsernfordringer	3	99 473 150	47 086 835
<b>Sum fordringer</b>		<b>178 188 779</b>	<b>124 662 634</b>
<b>Bankinnskudd, kontanter og lignende</b>			
Bankinnskudd, kontanter o.l.	11, 13	0	59 952
<b>Sum bankinnskudd, kontanter og lignende</b>		<b>0</b>	<b>59 952</b>
<b>Sum omløpsmidler</b>		<b>224 593 520</b>	<b>184 446 829</b>



## Balanse

Beløp i: NOK	Note	2024	2023
<b>SUM EIENDELER</b>		<b>241 201 549</b>	<b>200 127 782</b>
<b>BALANSE - EGENKAPITAL OG GJELD</b>			
<b>Egenkapital</b>			
<b>Innskutt egenkapital</b>			
Aksjekapital	11	5 000 000	5 000 000
Annen innskutt egenkapital	10	24 315 028	5 347 014
<b>Sum innskutt egenkapital</b>		<b>29 315 028</b>	<b>10 347 014</b>
<b>Opptjent egenkapital</b>			
Annen egenkapital	10	58 003 596	45 825 380
<b>Sum opptjent egenkapital</b>		<b>58 003 596</b>	<b>45 825 380</b>
<b>Sum egenkapital</b>		<b>87 318 624</b>	<b>56 172 394</b>
<b>Gjeld</b>			
<b>Langsiktig gjeld</b>			
Andre avsetninger for forpliktelser		11 529 530	3 795 117
<b>Sum avsetninger for forpliktelser</b>		<b>11 529 530</b>	<b>3 795 117</b>
<b>Annen langsiktig gjeld</b>			
<b>Sum langsiktig gjeld</b>		<b>11 529 530</b>	<b>3 795 117</b>
<b>Kortsiktig gjeld</b>			
Leverandørgjeld	3	38 157 603	22 518 129
Betalbar skatt	9	1 508 222	0
Skyldig offentlige avgifter		4 707 032	4 337 104
Kortsiktig konserngjeld	3	50 798 175	66 309 066
Annen kortsiktig gjeld	3, 4	47 182 364	46 995 971
<b>Sum kortsiktig gjeld</b>		<b>142 353 396</b>	<b>140 160 270</b>
<b>Sum gjeld</b>		<b>153 882 926</b>	<b>143 955 387</b>
<b>SUM EGENKAPITAL OG GJELD</b>		<b>241 201 550</b>	<b>200 127 781</b>



## Brønnøysundregistrene

### ÅRSREGNSKAP FOR REGNSKAPSÅRET 2024 - GENERELL INFORMASJON

Journalnummer: 2025 643584

#### Enheten

Organisasjonsnummer: 975 821 994  
Organisasjonsform: Aksjeselskap  
Foretaksnavn: BERTEL O. STEEN POWER SOLUTIONS  
NORWAY AS  
Forretningsadresse: Damsgårdsveien 139  
5160 LAKSEVÅG

#### Regnskapsår

Årsregnskapets periode: 01.01.2024 - 31.12.2024

#### Konsern

Morselskap i konsern: Ja  
Konsernregnskap lagt ved: Nei

#### Regnskapsregler

Regler for små foretak benyttet: Nei  
Benyttet ved utarbeidelsen av  
årsregnskapet til selskapet: Regnskapslovens alminnelige regler

#### Årsregnskapet fastsatt av kompetent organ

Bekreftet av representant for selskapet: Jakob Ågotnes  
Dato for fastsettelse av årsregnskapet: 04.06.2025

#### Grunnlag for avgivelse

År 2024: Årsregnskap er elektronisk innlevert.  
År 2023: Tall er hentet fra elektronisk innlevert årsregnskap fra 2024.

*Det er ikke krav til at årsregnskapet m.v. som sendes til Regnskapsregisteret er undertegnet. Kontrollen på at dette er utført ligger hos revisor/enhetens øverste organ. Sikkerheten ivaretas ved at innsender har rolle/rettighet for innsending av årsregnskapet via Altinn, og ved at det bekreftes at årsregnskapet er fastsatt av kompetent organ.*

Brønnøysundregistrene, 08.07.2025



Organisasjonsnr: 975 821 994  
BERTEL O. STEEN POWER SOLUTIONS  
NORWAY AS

## RESULTATREGNSKAP

Beløp i: NOK	Note	2024	2023
<b>RESULTATREGNSKAP</b>			
<b>Inntekter</b>			
Salgsinntekt	2, 3, 4	471 314 807	432 198 228
Annen driftsinntekt	2, 3, 4		253 000
<b>Sum inntekter</b>		<b>471 314 807</b>	<b>432 451 228</b>
<b>Kostnader</b>			
Varekostnad	3, 5	295 722 078	283 263 871
Lønnskostnad	6	71 729 919	57 525 951
Avskrivninger	7	3 131 513	3 287 911
Annen driftskostnad	6	48 774 575	39 678 050
<b>Sum kostnader</b>		<b>419 358 085</b>	<b>383 755 783</b>
<b>Driftsresultat</b>		<b>51 956 722</b>	<b>48 695 445</b>
<b>Finansinntekter og finanskostnader</b>			
Inntekt på investering i datterselskap og tilknyttet selskap			
	8	255 000	1 020 000
Annen renteinntekt	8	3 497 556	1 270 849
Annen finansinntekt	8	3 478 068	3 069 484
<b>Sum finansinntekter</b>		<b>7 230 624</b>	<b>5 360 333</b>
Annen rentekostnad	8	811 157	444 640
Annen finanskostnad	8	6 243 899	5 872 657
<b>Sum finanskostnader</b>		<b>7 055 056</b>	<b>6 317 297</b>
<b>Netto finans</b>		<b>175 568</b>	<b>-956 964</b>
<b>Resultat før skattekostnad</b>		<b>52 132 290</b>	<b>47 738 481</b>
Skattekostnad på resultat	9	11 434 951	9 922 946
<b>Årsresultat</b>		<b>40 697 339</b>	<b>37 815 535</b>
Minoritetsinteresser		0	0
<b>Årsresultat etter minoritetsinteresser</b>		<b>40 697 339</b>	<b>37 815 535</b>
Andre resultatkomponenter for IFRS-foretak			
		0	0
<b>Totalresultat</b>		<b>40 697 339</b>	<b>37 815 535</b>
<b>Overføringer og disponeringer</b>			
Avgitt konsernbidrag	10	34 272 050	36 483 050
Avsatt til annen egenkapital	10	6 425 289	1 332 485



Sum overføringer og  
disponeringer

40 697 339

37 815 535



Organisasjonsnr: 975 821 994  
BERTEL O. STEEN POWER SOLUTIONS  
NORWAY AS

## BALANSE

Beløp i: NOK	Note	2024	2023
<b>BALANSE - EIENDELER</b>			
<b>Anleggsmidler</b>			
<b>Immaterielle eiendeler</b>			
Utvikling	7	8 100 006	8 813 196
Utsatt skattefordel	9	3 383 125	3 005 918
<b>Sum immaterielle eiendeler</b>		<b>11 483 131</b>	<b>11 819 114</b>
<b>Varige driftsmidler</b>			
Bygningsmessige anlegg	7	26 760	63 614
Driftsløsøre, inventar o. a. utstyr	7, 11	3 631 138	2 331 225
<b>Sum varige driftsmidler</b>		<b>3 657 898</b>	<b>2 394 839</b>
<b>Finansielle anleggsmidler</b>			
Investering i datterselskap	12	1 467 000	1 467 000
<b>Sum finansielle anleggsmidler</b>		<b>1 467 000</b>	<b>1 467 000</b>
<b>Sum anleggsmidler</b>		<b>16 608 029</b>	<b>15 680 953</b>
<b>Omløpsmidler</b>			
<b>Varer</b>			
Varer	5, 11	46 404 741	59 724 243
<b>Sum varer</b>		<b>46 404 741</b>	<b>59 724 243</b>
<b>Fordringer</b>			
Kundefordringer	3, 4, 11	66 491 467	63 453 154
Andre kortsiktige fordringer	3	12 224 162	14 122 645
Konsernfordringer	3	99 473 150	47 086 835
<b>Sum fordringer</b>		<b>178 188 779</b>	<b>124 662 634</b>
<b>Bankinnskudd, kontanter og lignende</b>			
Bankinnskudd, kontanter o. l.	11, 13	0	59 952
<b>Sum bankinnskudd, kontanter og lignende</b>		<b>0</b>	<b>59 952</b>
<b>Sum omløpsmidler</b>		<b>224 593 520</b>	<b>184 446 829</b>
<b>SUM EIENDELER</b>		<b>241 201 549</b>	<b>200 127 782</b>

## BALANSE - EGENKAPITAL OG GJELD

### Egenkapital



<b>Innskutt egenkapital</b>			
Aksjekapital	11	5 000 000	5 000 000
Annen innskutt egenkapital	10	24 315 028	5 347 014
<b>Sum innskutt egenkapital</b>		<b>29 315 028</b>	<b>10 347 014</b>
<b>Opptjent egenkapital</b>			
Annen egenkapital	10	58 003 596	45 825 380
<b>Sum opptjent egenkapital</b>		<b>58 003 596</b>	<b>45 825 380</b>
<b>Sum egenkapital</b>		<b>87 318 624</b>	<b>56 172 394</b>
<b>Gjeld</b>			
<b>Langsiktig gjeld</b>			
Andre avsetninger for forpliktelser		11 529 530	3 795 117
<b>Sum avsetninger for forpliktelser</b>		<b>11 529 530</b>	<b>3 795 117</b>
<b>Annen langsiktig gjeld</b>			
<b>Sum langsiktig gjeld</b>		<b>11 529 530</b>	<b>3 795 117</b>
<b>Kortsiktig gjeld</b>			
Leverandørgjeld	3	38 157 603	22 518 129
Betalbar skatt	9	1 508 222	0
Skyldig offentlige avgifter		4 707 032	4 337 104
Kortsiktig konserngjeld	3	50 798 175	66 309 066
Annen kortsiktig gjeld	3, 4	47 182 364	46 995 971
<b>Sum kortsiktig gjeld</b>		<b>142 353 396</b>	<b>140 160 270</b>
<b>Sum gjeld</b>		<b>153 882 926</b>	<b>143 955 387</b>
<b>SUM EGENKAPITAL OG GJELD</b>		<b>241 201 550</b>	<b>200 127 781</b>



Organisasjonsnr: 975 821 994  
BERTEL O. STEEN POWER SOLUTIONS  
NORWAY AS

NOTEOPPLYSNINGER - SELSKAP - alle poster oppgitt i hele tall

Sum	Beløp		
Balanseført verdi 31.12.	Varige driftsmidler	Immaterielle eiend.	
Samlet beløp - tilknyttet selskap	Årets	Fjorårets	
Samlet beløp - foretak i samme konsern	Årets	Fjorårets	
Samlet beløp - foretak i samme konsern	Årets	Fjorårets	
Samlet beløp - felles kontrollert virksomhet	Årets	Fjorårets	
Pantstillelse	Beløp		
Beholdning av egne aksjer	Antall	Pålydende	Andel av aksjek.

#### Note

**Noteopplysninger ut over minimumskravene for små foretak**  
Selskaper er ikke pliktig til å utarbeide konsernregnskap da selskapet inngår i konsernregnskap lenger oppe i eierstrukturen.



Til generalforsamlingen i Bertel O. Steen Power Solutions Norway AS

## Uavhengig revisors beretning

### Konklusjon

Vi har revidert årsregnskapet for Bertel O. Steen Power Solutions Norway AS som består av balanse per 31. desember 2024, resultatregnskap og kontantstrømoppstilling for regnskapsåret avsluttet per denne datoen og noter til regnskapet, herunder et sammendrag av viktige regnskapsprinsipper.

Etter vår mening oppfyller årsregnskapet gjeldende lovkrav, og gir årsregnskapet et rettviseende bilde av selskapets finansielle stilling per 31. desember 2024, og av dets resultater og kontantstrømmer for regnskapsåret avsluttet per denne datoen i samsvar med regnskapslovens regler og god regnskapsskikk i Norge.

### Grunnlag for konklusjonen

Vi har gjennomført revisjonen i samsvar med International Standards on Auditing (ISA-ene). Våre oppgaver og plikter i henhold til disse standardene er beskrevet nedenfor under *Revisors oppgaver og plikter ved revisjonen av årsregnskapet*. Vi er uavhengige av selskapet i samsvar med kravene i relevante lover og forskrifter i Norge og International Code of Ethics for Professional Accountants (inkludert internasjonale uavhengighetsstandarder) utstedt av International Ethics Standards Board for Accountants (IESBA-reglene), og vi har overholdt våre øvrige etiske forpliktelser i samsvar med disse kravene. Innhentet revisjonsbevis er etter vår vurdering tilstrekkelig og hensiktsmessig som grunnlag for vår konklusjon.

### Øvrig informasjon

Styret og daglig leder (ledelsen) er ansvarlige for informasjonen i årsberetningen. Øvrig informasjon omfatter informasjon i årsrapporten bortsett fra årsregnskapet og den tilhørende revisjonsberetningen. Vår konklusjon om årsregnskapet ovenfor dekker ikke informasjonen i årsberetningen.

I forbindelse med revisjonen av årsregnskapet er det vår oppgave å lese årsberetningen. Formålet er å vurdere hvorvidt det foreligger vesentlig inkonsistens mellom årsberetningen og årsregnskapet og den kunnskap vi har opparbeidet oss under revisjonen av årsregnskapet, eller hvorvidt informasjon i årsberetningen ellers fremstår som vesentlig feil. Vi har plikt til å rapportere dersom årsberetningen fremstår som vesentlig feil. Vi har ingenting å rapportere i så henseende.

Basert på kunnskapen vi har opparbeidet oss i revisjonen, mener vi at årsberetningen

- er konsistent med årsregnskapet og
- inneholder de opplysninger som skal gis i henhold til gjeldende lovkrav.

### Ledelsens ansvar for årsregnskapet

Ledelsen er ansvarlig for å utarbeide årsregnskapet og for at det gir et rettviseende bilde i samsvar med regnskapslovens regler og god regnskapsskikk i Norge. Ledelsen er også ansvarlig for slik internkontroll som den finner nødvendig for å kunne utarbeide et årsregnskap som ikke inneholder vesentlig feilinformasjon, verken som følge av misligheter eller utilsiktede feil.

Ved utarbeidelsen av årsregnskapet må ledelsen ta standpunkt til selskapets evne til fortsatt drift og opplyse om forhold av betydning for fortsatt drift. Forutsetningen om fortsatt drift skal legges til grunn for årsregnskapet så lenge det ikke er sannsynlig at virksomheten vil bli avvirket.

### Revisors oppgaver og plikter ved revisjonen av årsregnskapet

Vårt mål er å oppnå betryggende sikkerhet for at årsregnskapet som helhet ikke inneholder vesentlig feilinformasjon, verken som følge av misligheter eller utilsiktede feil, og å avgi en revisjonsberetning som inneholder vår konklusjon. Betryggende sikkerhet er en høy grad av sikkerhet, men ingen garanti for at en

PricewaterhouseCoopers AS, Dronning Eufemias gate 71, Postboks 748 Sentrum, NO-0106 Oslo  
T: 02316, org. no.: 987 009 713 MVA, [www.pwc.no](http://www.pwc.no)  
Statsautoriserte revisorer, medlemmer av Den norske Revisorforening og autorisert regnskapsførerselskap



revisjon utført i samsvar med ISA-ene, alltid vil avdekke vesentlig feilinformasjon. Feilinformasjon kan oppstå som følge av misligheter eller utilsiktede feil. Feilinformasjon er å anse som vesentlig dersom den enkeltvis eller samlet med rimelighet kan forventes å påvirke de økonomiske beslutningene som brukerne foretar på grunnlag av årsregnskapet. For videre beskrivelse av revisors oppgaver og plikter vises det til: <https://revisorforeningen.no/revisjonsberetninger>

Oslo, 05. juni 2025  
**PricewaterhouseCoopers AS**

Herman Skibrek  
Statsautorisert revisor  
(elektronisk signert)



 Securely signed with Brevio

Revisjonsberetning

**Signers:**

<b>Name</b>	<b>Method</b>	<b>Date</b>
Skibrek, Herman	BANKID	2025-06-05 19:22

**This document package contains:**

- Closing page (this page)
- The original document(s)
- The electronic signatures. These are not visible in the document, but are electronically integrated.



This file is sealed with a digital signature.  
The seal is a guarantee for the authenticity  
of the document.



DocuSign Envelope ID: 5EB3C7D0-A7DD-44B2-B8E7-04D8FF9B8358

# Årsregnskap 2024

## Bertel O. Steen Power Solutions Norway AS

Årsberetning  
Resultatregnskap  
Balanse  
Kontantstrømpoppstilling  
Noter til regnskapet

Org.nr.: 975 821 994



DocuSign Envelope ID: 5EB3C7D0-A7DD-44B2-B8E7-04D8FF9B8358



## Årsberetning for 2024

### Virksomhetens art

Virksomheten består av utvikling og salg av kraft- og fremdriftssystemer. Herunder motoranlegg og dieselelektriske generatorsett basert på kraft fra dieselmotorer, samt service og reservedelssalg i forbindelse med disse. Den norske virksomheten har begynt å selge utslippsfrie fremdriftsløsninger, BESS og energilagring.

Selskapets lokaler ligger i Damsgårdsveien 139 i Bergen.

### Fortsatt drift

I samsvar med regnskapslovens § 3-3 bekreftes det at forutsetningene om fortsatt drift er til stede. Til grunn for antagelsen ligger resultatprognoser for 2025 og selskapets langsiktige strategiske prognoser for årene fremover. Selskapet har en sunn økonomisk og finansiell stilling.

### Arbeidsmiljø og personale

Arbeidsmiljøet i bedriften anses tilfredsstillende. Selskapet har eget Arbeidsmiljøutvalg (AMU) og det har i 2024 vært holdt 4 møter. AMU er satt sammen av 2 representanter fra hhv. ansatte og ledelse slik Arbeidsmiljøloven regulerer. Overtid og sykefravær siste 12 måneder følges opp og rapporteres løpende. Sykefraværet var 3,5 % av total arbeidstid, tilsvarende andel i 2023 var 3,3 %. Korttidsfraværet utgjorde 1,9%, tilsvarende i 2023 var 2,5%. Selskapet hadde ingen personskader kategorisert innenfor H1 (antall arbeidsrelaterte personskader med fravær per million arbeidstimer) i 2024, tilsvarende som i 2023.

Redegjørelsen etter åpenhetsloven er tilgjengelig på virksomhetens nettside [www.bospower.com](http://www.bospower.com).

### Likestilling

Bedrifter med virksomhet innen salg av motorer har tradisjonelt hatt betydelig overvekt av mannlige ansatte. Bedriften er bevisst på dette, ved rekruttering av nye medarbeidere gis kvinnelige kandidater en utvidet mulighet i forbindelse med utvelgelse før ansettelse av rett kandidat. Selskapet har per 31.12.2024 56 ansatte hvorav 1 er kvinne.

### Miljørapportering

Selskapet selger motoranlegg og utfører service og reparasjon av disse. Motorer medfører utslipp av avgasser. Utslippene er innenfor myndighetenes grenseverdier og fastsatte retningslinjer og virksomheten påvirker derfor i liten grad det ytre miljø. Selskapet er ISO 14001 sertifisert og har etablert miljøplaner og -prosedyrer.

**Bertel O. Steen Power Solutions Norway AS**  
Damsgårdsveien 139, 5160 Laksevåg, Postboks 6098, 5892 Bergen  
Tel. 55 94 74 60, Org.nr. 975 821 994

● [bospower.com](http://bospower.com)



DocuSign Envelope ID: 5EB3C7D0-A7DD-44B2-B8E7-04D8FF9B8358



## Finansiell risiko

### Markedsrisiko

Selskapet er eksponert for endringer i valutakurser, men inngår kontrakter som reduserer valutarisiko ved behov. Selskapet har ikke inngått valutakontrakter i 2024. Selskapet har flytende rente på sine lån og er derfor eksponert for endringer i pengemarkedet.

### Kredittrisiko

Risiko for at motparter ikke har økonomisk evne til å oppfylle sine forpliktelser anses lav da det enten kreves forskuddsbetaling, bank- eller morselskapsgaranti for den delen av kontraktsverdien som er utestående etter fysisk leveranse til kunde (10 %), hoveddelen av kontrakter (90 %) skal være betalt ved levering. Servicearbeid utføres hovedsakelig for kunder med langt forhold til selskapet. Kredittvurdering gjøres fortløpende ved behov. Utenlandske kunder betaler på forskudd. Det har historisk sett vært lite tap på fordringer. Det er ikke inngått avtaler om motregning eller andre finansielle instrumenter som minimerer selskapets kredittrisiko.

### Likviditetsrisiko

Selskapet inngår i Bertel O. Steen Power Solutions AS sitt konsernkontosystem og likviditeten i selskapet vurderes som god og behovet for endringer som liten. Ved utgangen av 2024 var selskapets netto innskudd i konsernkontosystemet mnok 81,6.

### Forskning og utvikling

Selskapet har utviklet egne produkter og løsninger som selges som en del av systemene som tilbys i markedet. Utviklingskostnader som ikke gir seg utslag i inntekt i inneværende år, men som forventes å skape inntekter over tid, balanseføres og avskrives over produktets inntektsgivende levetid.

### Resultat, kontantstrøm og finansiering

Etterspørselen etter service og vedlikehold samt 'sustainable solutions' har vært god og i tråd med selskapets forventning. Selskapet hadde i 2024 en omsetning på mnok 471,3 mot mnok 432,5 i 2023, en økning drevet av historisk høy omsetning innen Olje & Gass gjennom enkelte store prosjekter. I tillegg har relativt mye tungt vedlikehold innen Hurtigbåtsegmentet bidratt positivt. Svært høy og kontinuerlig prisstigning på reservedeler har bidratt ytterligere, og gjelder alle segmenter. Høyt nysalg innenfor nødstrøm og energilagring bidrar også til økt omsetning. Årsresultatet endte på mnok 40,7 i 2024 mot mnok 37,8 i 2023.

Totalkapitalen i selskapet ved årsslutt endte på mnok 241,2 i 2024 mot mnok 200,1 i 2023. Egenkapitalandelen er 36 % (mnok 87,3), mot 28 % (mnok 56,2) i 2023.

Selskapets kontantstrøm fra driften er i 2024 mnok 93,6 mot mnok 34,1 i 2023. Utviklingen skyldes hovedsakelig reduksjon i arbeidskapitalen.

● [bospower.com](https://bospower.com)



DocuSign Envelope ID: 5EB3C7D0-A7DD-44B2-B8E7-04D8FF9B8358



Styret mener at årsregnskapet gir et rettviseende bilde av eiendeler, gjeld, finansiell stilling og resultat i Bertel O. Steen Power Solutions Norway AS. Det er etter det styret kjenner til ikke inntruffet andre forhold etter regnskapsårets utgang som har betydning for selskapets stilling og resultat.

### Forsikring for styrets medlemmer og daglig leder

Det er etablert forsikring som dekker personlig erstatningsansvar for styret og daglig leder i selskapet. Forsikringen dekker krav som rettes mot styret og daglig leder og avgrenses av forsikringsvilkårene.

### Fremtidig utvikling

Selskapets fremtidige utvikling og resultater vil være konjunkturavhengig og i noen grad også avhengig av hvordan selskapet klarer å tilpasse seg endringer i markedet, spesielt i tilknytning til markedets bruk av mer miljøvennlige fremdriftsløsninger. Selskapets økonomiske betingelser og utvikling forventes å være positiv i forbindelse med morselskapets kontrakt som distributør for Rolls-Royce Power Systems i Norden. Normalt er det betydelig usikkerhet knyttet til vurderinger av fremtidige forhold.


Selskapet har de senere år dreid virksomheten mot utslippsfrie fremdriftsløsninger, BESS og energilagring. Andelen av omsetningen fra 'sustainable solutions' forventes å øke frem mot 2026.

### Årsresultat og disponering


Styret foreslår følgende disponering av årsresultatet i Bertel O. Steen Power Solutions Norway AS;

• Avsatt konsernbidrag	kr 34 272 050
• <u>Avsatt til annen egenkapital</u>	<u>kr 6 425 289</u>
• Totalt disponert	kr 40 697 339

Bergen, 4. juni 2025

Signed by:  
  
889720DA29B34E0...

Ove Johan Solem  
Styreleder / Daglig leder

DocuSigned by:  
  
12EDAA8ADF21493...

Erik Aleksander Riis Grini  
Styremedlem

● [bospower.com](https://bospower.com)



DocuSign Envelope ID: 5EB3C7D0-A7DD-44B2-B8E7-04D8FF9B8358

## Resultatregnskap Bertel O. Steen Power Solutions Norway AS

Driftsinntekter og driftskostnader	Note	2024	2023
Salgsinntekt	2, 3, 4	471 314 807	432 198 228
Annen driftsinntekt		0	253 000
<b>Sum driftsinntekter</b>		<b>471 314 807</b>	<b>432 451 228</b>
Varekostnad	3, 5	295 722 078	283 263 871
Lønnskostnad	6	71 729 919	57 525 951
Avskrivninger	7	3 131 513	3 287 911
Annen driftskostnad	6	48 774 575	39 678 050
<b>Sum driftskostnader</b>		<b>419 358 085</b>	<b>383 755 783</b>
<b>Driftsresultat</b>		<b>51 956 722</b>	<b>48 695 445</b>
<b>Finansinntekter og finanskostnader</b>			
Inntekt på investering i datterselskap	8	255 000	1 020 000
Renteinntekter	8	3 497 556	1 270 849
Annen finansinntekt	8	3 478 068	3 069 484
Rentekostnader	8	811 157	444 640
Annen finanskostnad	8	6 243 899	5 872 657
<b>Resultat av finansposter</b>		<b>175 568</b>	<b>-956 964</b>
<b>Resultat før skattekostnad</b>		<b>52 132 290</b>	<b>47 738 481</b>
Skattekostnad på resultat	9	11 434 951	9 922 946
<b>Årsresultat</b>		<b>40 697 339</b>	<b>37 815 535</b>
<b>Overføringer</b>			
Avsatt konsernbidrag	10	34 272 050	36 483 050
Avsatt til annen egenkapital	10	6 425 289	1 332 485
<b>Sum overføringer</b>	<b>10</b>	<b>40 697 339</b>	<b>37 815 535</b>



DocuSign Envelope ID: 5EB3C7D0-A7DD-44B2-B8E7-04D8FF9B8358

## Balanse

### Bertel O. Steen Power Solutions Norway AS

Eiendeler	Note	2024	2023
<b>Anleggsmidler</b>			
<i>Immaterielle eiendeler</i>			
Forskning og utvikling	7	8 100 006	8 813 196
Utsatt skattefordel	9	3 383 125	3 005 918
<b>Sum immaterielle eiendeler</b>		<b>11 483 132</b>	<b>11 819 114</b>
<i>Varige driftsmidler</i>			
Bygningsmessige anlegg	7	26 760	63 614
Driftsløsøre, inventar o.a. utstyr	7, 11	3 631 138	2 331 225
<b>Sum varige driftsmidler</b>		<b>3 657 898</b>	<b>2 394 838</b>
<i>Finansielle anleggsmidler</i>			
Investeringer i datterselskap	12	1 467 000	1 467 000
<b>Sum finansielle anleggsmidler</b>		<b>1 467 000</b>	<b>1 467 000</b>
<b>Sum anleggsmidler</b>		<b>16 608 030</b>	<b>15 680 953</b>
<b>Omløpsmidler</b>			
<i>Varer</i>			
Varer	5, 11	46 404 741	59 724 243
<b>Sum varer</b>		<b>46 404 741</b>	<b>59 724 243</b>
<i>Fordringer</i>			
Kundefordringer	3, 4, 11	66 491 467	63 453 154
Andre kortsiktige fordringer		12 224 162	14 122 645
Fordring konsernkontoordning	3	81 600 137	37 590 798
Konsernfordringer	3	17 873 014	9 496 036
<b>Sum fordringer</b>		<b>178 188 779</b>	<b>124 662 633</b>
Bankinnskudd, kontanter o.l.	11, 13	0	59 952
<b>Sum omløpsmidler</b>		<b>224 593 520</b>	<b>184 446 828</b>
<b>Sum eiendeler</b>		<b>241 201 550</b>	<b>200 127 781</b>



DocuSign Envelope ID: 5EB3C7D0-A7DD-44B2-B8E7-04D8FF9B8358


## Balanse

### Bertel O. Steen Power Solutions Norway AS

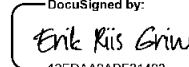
Egenkapital og gjeld	Note	2024	2023
<b>Egenkapital</b>			
<i>Innskutt egenkapital</i>			
Aksjekapital	10	5 000 000	5 000 000
Annen innskutt egenkapital	10	24 315 028	5 347 014
<b>Sum innskutt egenkapital</b>		<b>29 315 028</b>	<b>10 347 014</b>
<i>Opptjent egenkapital</i>			
Annen egenkapital	10	58 003 596	45 825 381
<b>Sum opptjent egenkapital</b>		<b>58 003 596</b>	<b>45 825 381</b>
<b>Sum egenkapital</b>		<b>87 318 624</b>	<b>56 172 395</b>
<b>Gjeld</b>			
<i>Avsetning for forpliktelses</i>			
Andre avsetninger for forpliktelses		11 529 530	3 795 117
<b>Sum avsetning for forpliktelses</b>		<b>11 529 530</b>	<b>3 795 117</b>
<i>Annen langsiktig gjeld</i>			
<i>Kortsiktig gjeld</i>			
Leverandørgjeld	3	38 157 603	22 518 129
Betalbar skatt	9	1 508 222	0
Skyldig offentlige avgifter		4 707 032	4 337 104
Kortsiktig konserngjeld	3	50 798 175	66 309 066
Annen kortsiktig gjeld	3, 4	47 182 364	46 995 971
<b>Sum kortsiktig gjeld</b>		<b>142 353 396</b>	<b>140 160 269</b>
<b>Sum gjeld</b>	<b>11</b>	<b>153 882 926</b>	<b>143 955 386</b>
<b>Sum egenkapital og gjeld</b>		<b>241 201 550</b>	<b>200 127 781</b>

Bergen, 04.06.2025

Styret i Bertel O. Steen Power Solutions Norway AS

Signed by:  
  
889720DA29B34E0...

Ove Johan Solem  
Styreleder / Daglig leder

DocuSigned by:  
  
12EDAAGADF21493...

Erik Aleksander Riis Grini  
styremedlem



DocuSign Envelope ID: 5EB3C7D0-A7DD-44B2-B8E7-04D8FF9B8358

## Kontantstrømoppstilling Bertel O. Steen Power Solutions Norway AS

Kontantstrømmer fra operasjonelle aktiviteter	Note	2024	2023
Resultat før skattekostnad	9, 10	52 132 290	47 738 481
Periodens betalte skatt	9	0	2 717 548
Tap/gevinst ved salg av anleggsmidler	7	23 719	-253 000
Ordinære avskrivninger	7	3 131 513	3 287 911
Inntektsført utbytte fra datterselskap	8	-255 000	-1 020 000
Innbetalt utbytte fra datterselskap	3	1 020 000	0
Endring i varelager	5	13 394 077	-11 780 200
Endring i kundefordringer	3, 4, 11	-1 435 627	-20 350 595
Endring i leverandørgjeld	3	15 390 084	15 925 086
Endring i andre tidsavgrensningsposter		9 655 155	2 481 483
Effekt av valutakursendringer		550 908	815 687
<b>Netto kontantstrøm fra operasjonelle aktiviteter</b>		<b>93 607 120</b>	<b>34 127 304</b>
<b>Kontantstrømmer fra investeringsaktiviteter</b>			
Innbetalinger ved salg av varige driftsmidler	7	0	253 000
Utbetalinger ved kjøp av varige driftsmidler	7	-2 306 857	-1 032 122
Utbetalinger ved kjøp av immaterielle eiendeler	7	-1 401 750	-513 797
Endring innestående på konsernkonto	3	-44 009 338	-36 749 636
Innbetalinger på lånefordringer konsern (korts.langs.)	3	8 690 128	12 662
<b>Netto kontantstrøm fra investeringsaktiviteter</b>		<b>-39 027 818</b>	<b>-38 029 893</b>
<b>Kontantstrømmer fra finansieringsaktiviteter</b>			
Innbetalinger gjeld konsernselskaper	3	0	5 575 139
Utbetalinger gjeld konsernselskaper	3	-7 866 112	0
Utbetalinger av konsernbidrag til MS	3	-46 773 142	-3 573 453
<b>Netto kontantstrøm fra finansieringsaktiviteter</b>		<b>-54 639 254</b>	<b>2 001 685</b>
<b>Netto endring i kontanter og kontantekvivalenter</b>		<b>-59 952</b>	<b>-1 900 904</b>
Kontanter og kontantekvivalenter ved per. begynnelse	13	59 952	1 960 854
<b>Kontanter og kontantekvivalenter ved per. slutt</b>	13	<b>0</b>	<b>59 952</b>



DocuSign Envelope ID: 5EB3C7D0-A7DD-44B2-B8E7-04D8FF9B8358

## Noter til regnskapet 2024

### Regnskapsprinsipper

Årsregnskapet er satt opp i samsvar med regnskapsloven av 1998. Regnskapsprinsippene beskrives nedenfor.

### Fusjon

Det er i 2024 gjennomført fusjon av søsterselskapene Bertel O. Steen Power Solutions Norway AS (overtakende selskap) og Mecmar AS (overdragende selskap). Transaksjonen er gjennomført som en vederlagsfri fusjon etter reglene i aksjeloven § 13-24. Fusjonen har regnskaps- og skattemessig effekt fra 1. januar 2024.

### Hovedregel for vurdering og klassifisering av eiendeler og gjeld

Eiendeler bestemt til varig eie eller bruk er klassifisert som anleggsmidler. Andre eiendeler er klassifisert som omløpsmidler. Fordringer som skal tilbakebetales innen et år er klassifisert som omløpsmidler. Ved klassifisering av kortsiktig og langsiktig gjeld er tilsvarende kriterier lagt til grunn.

Anleggsmidler vurderes til anskaffelseskost, korrigert for nedskrivninger og avskrivninger. Nedskrivning foretas når forskjellen mellom virkelig verdi og bokført verdi er vesentlig, og verdiforringelsen antas ikke å være av forbigående karakter. Anleggsmidler med begrenset økonomisk levetid avskrives planmessig. Langsiktig lån balanseføres til nominelt mottatt beløp på etableringstidspunktet.

Omløpsmidler vurderes til laveste av anskaffelseskost og virkelig verdi. Kortsiktig gjeld balanseføres til nominelt mottatt beløp på etableringstidspunktet. Kortsiktig gjeld oppskrives ikke til virkelig verdi som følge av renteendring.

Enkelte poster er vurdert etter andre regler, og redegjøres for nedenfor.

### Immaterielle eiendeler

Utgifter til egen tilvirkning av immaterielle eiendeler, herunder utgifter til egen forskning og utvikling, balanseføres når det er sannsynlig at de fremtidige økonomiske fordelene knyttet til eiendelene vil tilflyte selskapet og anskaffelseskost kan måles pålitelig.

Immaterielle eiendeler som er kjøpt enkeltvis, er balanseført til anskaffelseskost. Immaterielle eiendeler overtatt ved kjøp av virksomhet, er balanseført til anskaffelseskost når kriteriene for balanseføring er oppfylt.

Immaterielle eiendeler med begrenset økonomisk levetid avskrives planmessig. Immaterielle eiendeler nedskrives til gjenvinnbart beløp dersom de forventede økonomiske fordelene ikke dekker balanseført verdi og eventuelle gjenstående tilvirkningsutgifter.

### Fordringer

Kundefordringer og andre fordringer oppføres til pålydende etter fradrag for avsetning til forventet tap. Avsetning til tap gjøres på grunnlag av en individuell vurdering av de enkelte fordringer. I tillegg gjøres det for øvrige kundefordringer en uspesifisert avsetning for å dekke antatt tap.

### Bankinnskudd, kontanter o.l.

Bankinnskudd, kontanter o. l. inkluderer kontanter, bankinnskudd og andre betalingsmidler med forfallsdato som er kortere enn tre måneder fra anskaffelse.

Konsernets likviditet er organisert i en konsernkontoordning. Dette innebærer at datterselskapenes kontantbeholdning formelt sett er mellomværende på morselskapet, og alle konsernselskaper er solidarisk ansvarlige for de trekk konsernet har gjort.

### Varer

Varer er vurdert til det laveste av anskaffelseskost og netto salgsverdi. Netto salgsverdi er estimert salgspris ved ordinær drift etter fradrag for beregnede nødvendige utgifter for gjennomføring av salget. Anskaffelseskost inkluderer utgifter påløpt ved anskaffelse av varene og kostnader for å bringe varene til nåværende plassering.

---

Bertel O. Steen Power Solutions Norway AS



DocuSign Envelope ID: 5EB3C7D0-A7DD-44B2-B8E7-04D8FF9B8358

## Noter til regnskapet 2024

### Valuta

Transaksjoner i utenlandsk valuta omregnes til kursen på transaksjonstidspunktet. Pengeposter i utenlandsk valuta omregnes til norske kroner ved å benytte balansedagens kurs. Valutakursendringer resultatføres løpende i regnskapsperioden under andre finansposter.

### Investering i datterselskap

Datterselskapet vurderes etter kostmetoden i selskapsregnskapet. Investeringen er vurdert til anskaffelseskost for aksjene med mindre nedskrivning har vært nødvendig. Det er foretatt nedskrivning til virkelig verdi når verdifall skyldes årsaker som ikke kan antas å være forbigående og det må anses nødvendig etter god regnskapsskikk. Nedskrivninger er reversert når grunnlaget for nedskrivning ikke lenger er til stede.

Utbytte, konsernbidrag og andre utdelinger fra datterselskap er inntektsført samme år som det er avsatt i givers regnskap. Overstiger utbyttet / konsernbidraget andel av opptjent resultat etter anskaffelsestidspunktet, representerer den overskytende del tilbakebetaling av investert kapital, og utdelingene er fratrukket investeringens verdi i balansen til morselskapet. Avgitt konsernbidrag behandles som disponering av resultat.

### Inntektsføring

Inntektsføring ved salg av varer skjer på leveringstidspunktet. Tjenester inntektsføres etter hvert som de leveres. Inntekter fra salg av tjenester og langsiktige tilvirkingsprosjekter (anleggskontrakter) resultatføres i takt med prosjektets fullføringsgrad, når utfallet av transaksjonen kan estimeres på en pålitelig måte. Når transaksjonens utfall ikke kan estimeres pålitelig, vil kun inntekter tilsvarende påløpte prosjektkostnader inntektsføres. Fullføringsgrad beregnes basert på påløpte kostnader/ estimerte totalkostnader i prosjektet. I den perioden det blir identifisert at et prosjekt vil gi et negativt resultat, vil det estimerte tapet på kontrakten bli resultatført i sin helhet.

### Kostnader

Kostnader regnskapsføres som hovedregel i samme periode som tilhørende inntekt. I de tilfeller det ikke er en klar sammenheng mellom utgifter og inntekter fastsettes fordelingen etter skjønnsmessige kriterier. Øvrige unntak fra sammenstillingsprinsippet er angitt der det er aktuelt.

### Skatt

Skattekostnaden i resultatregnskapet omfatter både periodens betalbare skatt og endring i utsatt skatt. Utsatt skatt beregnes med 22 % på grunnlag av de midlertidige forskjeller som eksisterer mellom regnskapsmessige og skattemessige verdier, samt eventuelt ligningsmessig underskudd til fremføring ved utgangen av regnskapsåret. Skatteøkende og skattereduserende midlertidige forskjeller som reverserer eller kan reversere i samme periode er utlignet og nettoført. Utsatt skatt på merverdier i forbindelse med oppkjøp av datterselskap blir ikke utlignet.

Oppføring av utsatt skattefordel på netto skattereduserende forskjeller som ikke er utlignet og underskudd til fremføring, er begrunnet med antatt fremtidig inntjening. Utsatt skattefordel som kan balanseføres og utsatt skatt er oppført netto i balansen.

### Nærstående parter

Alle transaksjoner mellom konsernselskap skjer på vanlige forretningsmessige vilkår.

### Pensjoner

Selskapet har innskuddsbasert pensjonsordning for sine ansatte. Selskapet betaler faste bidrag til et forsikringselskap. Innskuddet kostnadsføres fortløpende over resultat.

### Kontantstrømoppstilling

Kontantstrømoppstilling er utarbeidet etter indirekte metode. Kontanter og kontantekvivalenter omfatter kontanter, bankinnskudd og andre kortsiktige, likvide plasseringer. Kontantstrøm for 2024 har hensyntatt effekten av fusjonen med Mecmar AS, og det vil derfor ikke nødvendigvis være konsistens mellom tall i kontantstrømoppstillingen og endringer som fremkommer av balanseverdier.

---

Bertel O. Steen Power Solutions Norway AS



DocuSign Envelope ID: 5EB3C7D0-A7DD-44B2-B8E7-04D8FF9B8358

## Noter til regnskapet 2024

### Note 1 Hendelser etter balansedagen

Selskapet er ikke kjent med hendelser etter balansedagen som er vesentlige for vurderingen av selskapets stilling og resultat.

### Note 2 Inntekter

Pr. virksomhetsområde	2024	2023
Salg av servicetjenester, deler og motorer	471 314 807	432 198 228
<b>Sum salgsinntekt</b>	<b>471 314 807</b>	<b>432 198 228</b>
<b>Pr. geografisk område</b>		
Salg til Norge	421 556 736	406 823 267
Salg til Asia	287 326	325 899
Salg til Europa	49 174 472	25 049 062
Salg til Amerika	296 273	0
<b>Sum salgsinntekt</b>	<b>471 314 807</b>	<b>432 198 228</b>

### Note 3 Transaksjoner og mellomværende med foretak i samme konsern

#### Mellomværende med foretak i samme konsern

	Kundefordringer		Andre fordringer	
	2024	2023	2024	2023
Andel konsernkonto	0	0	81 600 137	37 590 798
Foretak i samme konsern	0	8 476 036	17 873 014	1 020 000
<b>Sum</b>	<b>0</b>	<b>8 476 036</b>	<b>99 473 151</b>	<b>38 610 798</b>
	Leverandørgjeld		Annen kortsiktig gjeld	
	2024	2023	2024	2023
Foretak i samme konsern	4 503 830	6 938 977	2 355 818	12 596 946
Avgitt konsernbidrag	0	0	43 938 526	46 773 142
<b>Sum</b>	<b>4 503 830</b>	<b>6 938 977</b>	<b>46 294 344</b>	<b>59 370 088</b>

#### Transaksjoner med foretak i samme konsern

	Salg av varer og tjenester		Kjøp av varer og tjenester	
	2024	2023	2024	2023
Morselskap	1 977 882	7 330 656	40 897 880	83 537 801
Øvrig foretak i samme konsern	17 335 522	31 658 147	14 104 865	42 656 824
<b>Sum</b>	<b>19 313 404</b>	<b>38 988 803</b>	<b>55 002 745</b>	<b>126 194 625</b>

Bertel O. Steen Power Solutions Norway AS



DocuSign Envelope ID: 5EB3C7D0-A7DD-44B2-B8E7-04D8FF9B8358

## Noter til regnskapet 2024

### Note 4 Langsiktige tilvirkningskontrakter

Balanseførte verdier vedrørende prosjekter	2024	2023
<i>Inkludert i kundefordringer</i>		
Opptjent, ikke fakturert produksjon	12 782 884	7 283 277
<i>Inkludert i kortsiktig gjeld</i>		
Fakturert, ikke utført produksjon (forskudd)	15 349 374	7 757 935

### Note 5 Varer

Varebeholdningen består av:	2024	2023
Deler	36 507 594	54 902 949
Motorer	9 459 442	4 003 148
Ukurans	-2 650 713	-2 355 916
Pant deler og motorer	3 088 418	3 174 063
<b>Sum varer</b>	<b>46 404 741</b>	<b>59 724 243</b>

### Note 6 Lønnskostnader, antall ansatte, godtgjørelser, lån til ansatte m

Lønnskostnader	2024	2023
Lønn og feriepenger	57 011 082	44 876 161
Arbeidsgiveravgift	8 874 906	7 667 629
Pensjonskostnader	3 128 564	2 747 080
Andre ytelser	2 715 367	2 235 082
<b>Sum</b>	<b>71 729 919</b>	<b>57 525 951</b>

Gjennomsnittlig antall årsverk sysselsatt i regnskapsåret 58 43

Det er ikke kostnadsført lønn til daglig leder. Daglig leder er ansatt og mottar lønn fra Bertel O. Steen Power Solutions AS. Se note 3 i årsregnskapet til Bertel O. Steen Power Solutions AS.

Det er ikke utbetalt styrehonorar i 2024.

#### Kostnader til revisor

Godtgjørelse til revisor fordeler seg slik (ekskl. mva):

	2024	2023
Lovpålagt revisjonstjenester	182 250	112 680
Utarbeidelse av årsregnskap og ligningspapirer	0	29 505
Andre tjenester utenfor revisjon	72 400	0
Andre attestasjonstjenester	0	0
<b>Sum</b>	<b>254 650</b>	<b>142 185</b>

#### Obligatorisk tjenestepensjon

Selskapet er pliktig til å ha tjenestepensjon etter lov om obligatorisk tjenestepensjon. Selskapets pensjonsordninger tilfredsstiller kravene i denne lov.

Selskapet har innskuddsbasert pensjonsordning for sine ansatte. Selskapet betaler faste bidrag til et forsikringsselskap. Selskapet har ingen ytterligere betalingsforpliktelse etter at innskuddet er betalt. Tilskudd utgjør fra 4 % til 8 % av den ansattes lønn. Ordningen omfatter 63 ansatte.

---

Bertel O. Steen Power Solutions Norway AS



DocuSign Envelope ID: 5EB3C7D0-A7DD-44B2-B8E7-04D8FF9B8358

## Noter til regnskapet 2024

Kostnadsført innskudd utgjorde NOK 2 959 715 i 2024 og NOK 2 474 443 i 2023.

### Note 7 Immaterielle eiendeler og varige driftsmidler

	Forskning og utvikling	Bygningsmessige anlegg	Driftløse/ inventar o.l	Totalt
Anskaffelseskost 01.01	21 893 783	2 356 304	29 226 551	53 476 638
Tilgang	1 401 750	0	2 306 858	3 708 607
Avgang	0	-80 366	-47 048	-127 414
<b>Anskaffelseskost 31.12</b>	<b>23 295 533</b>	<b>2 275 938</b>	<b>31 486 360</b>	<b>57 057 831</b>
Akk. avskrivninger pr. 31.12	15 195 527	2 249 178	27 855 222	45 299 927
<b>Balansført verdi 31.12</b>	<b>8 100 006</b>	<b>26 760</b>	<b>3 631 138</b>	<b>11 757 904</b>
<b>Årets avskrivninger</b>	<b>2 114 940</b>	<b>28 817</b>	<b>987 756</b>	<b>3 131 513</b>
Økonomisk levetid	Inntil 10 år	Inntil 5 år	Inntil 5 år	

Alle driftsmidler avskrives lineært

Årlig leie av ikke balansførte lokaler	kr 6 419 766
Årlig leie av andre ikke balansførte driftsmidler	kr 591 581

### Forskning og utvikling

Aktiverte forskning og utviklingsprosjekter blir avskrevet over forventet gjenværende levetid for de prosjektene som er ferdig utviklet eller gjort kommersielle. Offentlige tilskudd som er knyttet til utviklingen av aktiverte FoU-prosjekter er ført som reduksjon direkte i aktiverte verdier. Immaterielle eiendeler blir avskrevet i samsvar med avskrivningsplan.

### Note 8 Finansposter

	2024	2023
Renteinntekt	3 497 556	447 754
Renteinntekt fra foretak i samme konsern	0	823 095
Realisert og urealisert agio	3 455 428	3 051 168
Annen finansinntekt	22 640	18 316
Inntekt på investering i datterselskap	255 000	1 020 000
<b>Sum finansinntekter</b>	<b>7 230 625</b>	<b>5 360 332</b>
Rentekostnad	811 157	219 131
Rentekostnad fra foretak i samme konsern	0	225 509
Realisert og urealisert disagio	5 907 179	5 706 499
Annen finanskostnad	336 720	166 158
<b>Sum finanskostnader</b>	<b>7 055 056</b>	<b>6 317 297</b>
<b>Resultat av finansposter</b>	<b>175 568</b>	<b>-956 964</b>

Bertel O. Steen Power Solutions Norway AS



DocuSign Envelope ID: 5EB3C7D0-A7DD-44B2-B8E7-04D8FF9B8358

## Noter til regnskapet 2024

### Note 9 Skatt

Årets skattekostnad	2024	2023
Resultatført skatt på ordinært resultat:		
Betalbar skatt	11 174 698	10 290 091
Endring i utsatt skattefordel	260 253	-367 144
<b>Skattekostnad ordinært resultat</b>	<b>11 434 951</b>	<b>9 922 947</b>
Skattepliktig inntekt:		
Resultat før skatt	52 132 290	47 738 481
Permanente forskjeller	-124 641	-794 869
Endring i midlertidige forskjeller	1 622 658	-170 469
Avgitt konsernbidrag	-43 938 526	-46 773 142
Anvendelse av fremførbart underskudd	-2 836 224	0
<b>Skattepliktig inntekt</b>	<b>6 855 557</b>	<b>0</b>
Betalbar skatt i balansen:		
Betalbar skatt på årets resultat	11 174 698	10 290 091
Betalbar skatt på avgitt konsernbidrag	-9 666 476	-10 290 091
<b>Sum betalbar skatt i balansen</b>	<b>1 508 222</b>	<b>0</b>
Beregning av effektiv skattesats		
Resultat før skatt	52 132 290	47 738 481
Beregnet skatt av resultat før skatt	11 469 104	10 502 466
Skatteeffekt av permanente forskjeller	-27 421	-174 871
<b>Sum</b>	<b>11 441 683</b>	<b>10 327 595</b>
Effektiv skattesats	21,9 %	21,6 %

Skatteeffekten av midlertidige forskjeller som har gitt opphav til utsatt skatt og utsatte skattefordeler, spesifisert på typer av midlertidige forskjeller

	2024	2023	Endring
Varige driftsmidler	-5 269 782	-6 023 245	-753 463
Tilvirkningskontrakter	8 221 632	2 831 827	-5 389 805
Varebeholdning	-2 650 713	-2 355 916	294 798
Fordringer	-1 630 000	-1 240 748	389 252
Avsetninger mv	-14 295 766	-7 213 889	7 081 877
<b>Sum</b>	<b>-15 624 629</b>	<b>-14 001 971</b>	<b>1 622 658</b>
Akkumulert fremførbart underskudd	0	-2 836 224	-2 836 224
Andre midlertidige forskjeller	0	30 600	30 600
Inngår ikke i beregningen av utsatt skatt	246 782	246 782	0
<b>Grunnlag for utsatt skattefordel</b>	<b>-15 377 847</b>	<b>-16 560 813</b>	<b>-1 182 966</b>
<b>Utsatt skattefordel (22 %)</b>	<b>-3 383 126</b>	<b>-3 643 379</b>	<b>-260 252</b>

Det er i 2024 gjennomført fusjon av søsterselskapene Bertel O. Steen Power Solutions Norway AS (overtakende selskap) og Mecmar AS (overdragende selskap). Fjorårstallene i noten er korrigert for skattemessig effekt av fusjonen.

Bertel O. Steen Power Solutions Norway AS



DocuSign Envelope ID: 5EB3C7D0-A7DD-44B2-B8E7-04D8FF9B8358

## Noter til regnskapet 2024

### Note 10 Egenkapital og aksjonærinformasjon

	Aksjekapital	Annen Innskutt egenkapital	Annen egenkapital	Sum egenkapital
Egenkapital pr.1.1	5 000 000	5 347 014	45 825 381	56 172 395
Fra fusjon		1 350 000	5 752 849	7 102 849
Årets resultat			40 697 339	40 697 339
Mottatt konsernbidrag		17 618 014		17 618 014
Avsatt konsernbidrag			-34 271 972	-34 271 972
<b>Egenkapital pr 31.12.</b>	<b>5 000 000</b>	<b>24 315 028</b>	<b>58 003 596</b>	<b>87 318 624</b>

Aksjekapitalen i selskapet består pr 31.12.2024 av følgende.

	Antall	Pålydende	Balanseført
Sum aksjer	5 000	1 000	5 000 000

Eierstruktur

Aksjonær i selskapet pr. 31.12.2024:

Navn	A-aksjer	Eierandel	Stemmeandel
Bertel O. Steen Power Solutions AS	5 000	100 %	100 %
<b>Totalt antall aksjer</b>	<b>5 000</b>	<b>100 %</b>	<b>100 %</b>

Hver aksje gir samme rett i selskapet.

Selskapets regnskap inngår i konsernregnskapet til Bertel O. Steen Holding AS. Konsernregnskapet kan fås utlevert i selskapets kontorer i Solheimsveien 7 i Lørenskog kommune eller lastes ned fra [www.bos.no](http://www.bos.no).



DocuSign Envelope ID: 5EB3C7D0-A7DD-44B2-B8E7-04D8FF9B8358

## Noter til regnskapet 2024

### Note 11 Fordringer, gjeld, pantstillelser og garantiansvar

	2024
Fordringer med forfall senere enn ett år	0
Langsiktig gjeld med forfall senere enn fem år	0
Konsernets likviditet er organisert i en konsernkontoordning. Dette innebærer at datterselskapenes kontantbeholdning formelt sett er mellomværende på morselskapet, og alle konsernselskaper er solidarisk ansvarlige for de trekk konsernet har gjort.	
Følgende eiendeler er pantsatt til fordel for konsernkontoen og ethvert mellomværende:	
	2024
Kundefordringer	53 708 583
Varelager	46 404 741
Driftstilbehør	3 631 138
<b>Sum</b>	<b>103 744 462</b>

### Note 12 Aksjer i datterselskap

		Eier- Forretningskontor /stemmeandel	Balansført verdi	Resultat 2024	Egenkapital 31.12.2024
BOS Power Solutions North AS	Bergen	51%	1 467 000	-48 398	3 346 186

### Note 13 Bankinnskudd

Innestående midler på skattetrekkkonto (bundne midler) er på kr. 0.

Konsernets likviditet er organisert i en konsernkontoordning. Dette innebærer at datterselskapenes kontantbeholdning formelt sett er mellomværende på morselskapet, og alle konsernselskaper er solidarisk ansvarlige for de trekk konsernet har gjort.

Se note 12 for eiendeler pantsatt til fordel for konsernkontoen.

---

Bertel O. Steen Power Solutions Norway AS