



ÅRSREGNSKAPET FOR REGNSKAPSÅRET 2022 - GENERELL INFORMASJON

Enheten

Organisasjonsnummer: 989 195 476
Organisasjonsform: Aksjeselskap
Foretaksnavn: FJORDBRIS HOTELL AS
Forretningsadresse: Østhusvikveien 609
4150 RENNESØY

Regnskapsår

Årsregnskapets periode: 01.01.2022 - 31.12.2022

Konsern

Morselskap i konsern: Nei

Regnskapsregler

Regler for små foretak benyttet: Ja
Benyttet ved utarbeidelsen av årsregnskapet til selskapet: Regnskapslovens alminnelige regler

Årsregnskapet fastsatt av kompetent organ

Bekreftet av representant for selskapet: KJEDEREGNSKAP OG RÅDGIVNING AS

Dato for fastsettelse av årsregnskapet: 08.06.2023

Grunnlag for avgivelse

År 2022: Årsregnskapet er elektronisk innlevert
År 2021: Tall er hentet fra elektronisk innlevert årsregnskap fra 2022

Det er ikke krav til at årsregnskapet m.v. som sendes til Regnskapsregisteret er undertegnet. Kontrollen på at dette er utført ligger hos revisor/enhetens øverste organ. Sikkerheten ivaretas ved at innsender har rolle/rettighet for innsending av årsregnskapet via Altinn, og ved at det bekreftes at årsregnskapet er fastsatt av kompetent organ.



Brønnøysundregistrene

Brønnøysundregistrene Årsregnskap regnskapsåret 2022 for 989195476

Postadresse: 8910 Brønnøysund

Telefoner: Opplysningstelefonen 75 00 75 00 Telefaks 75 00 75 05

E-post: firmapost@brreg.no Internett: www.brreg.no

Organisasjonsnummer: 974 760 673



Resultatregnskap

Beløp i: NOK	Note	2022	2021
RESULTATREGNSKAP			
Inntekter			
Salgsinntekt		2 155 034	1 641 525
Annen driftsinntekt		2 763 349	3 508 352
Sum inntekter		4 918 382	5 149 878
Kostnader			
Varekostnad		567 491	679 105
Lønnskostnad	2	1 445 624	941 518
Avskrivning av driftsmidler og immaterielle eiendeler	3	41 899	152 847
Annen driftskostnad		2 835 490	2 574 711
Sum kostnader		4 890 504	4 348 180
Driftsresultat		27 879	801 697
Finansinntekter og finanskostnader			
Annen renteinntekt		260	343
Sum finansinntekter		260	343
Annen rentekostnad		2 238	1 317
Annen finanskostnad		8 919	
Sum finanskostnader		11 157	1 317
Netto finans		-10 897	-974
Ordinært resultat før skattekostnad		16 982	800 723
Skattekostnad på resultat		5 755	41 635
Ordinært resultat etter skattekostnad		11 227	759 087
Årsresultat		11 227	759 088
Årsresultat etter minoritetsinteresser		11 227	759 087
Totalresultat		11 227	759 087
Overføringer og disponeringer			



Resultatregnskap

Beløp i: NOK	Note	2022	2021
Udekket tap		11 227	759 088
Sum overføringer og disponeringer		11 227	759 088



Balanse

Beløp i: NOK	Note	2022	2021
BALANSE - EIENDELER			
Anleggsmidler			
Immaterielle eiendeler			
Varige driftsmidler			
Tomter, bygninger o.a. fast eiendom	3	17 100	
Maskiner og anlegg	3		
Skip og flytende installasjoner	3		
Driftsløsøre, inventar o.a. utstyr	3	238 725	189 979
Sum varige driftsmidler	3	255 825	189 979
Sum anleggsmidler		255 825	189 979
Omløpsmidler			
Varer			
Sum varer		72 111	42 884
Fordringer			
Kundefordringer		96 870	94 317
Andre kortsiktige fordringer		32 106	32 598
Konsernfordringer		326 909	324 347
Sum fordringer		455 885	451 263
Bankinnskudd, kontanter og lignende			
Bankinnskudd, kontanter o.l.	4	103 975	288 650
Sum bankinnskudd, kontanter og lignende		103 975	288 650
Sum omløpsmidler		631 971	782 796
SUM EIENDELER		887 796	972 776

BALANSE - EGENKAPITAL OG GJELD

Egenkapital

Innskutt egenkapital



Balanse

Beløp i: NOK	Note	2022	2021
Aksjekapital	5	100 000	100 000
Beholdning av egne aksjer	5		
Annen innskutt egenkapital		968 809	968 809
Sum innskutt egenkapital		1 068 809	1 068 809
Opptjent egenkapital			
Udekket tap		451 510	462 737
Sum opptjent egenkapital		-451 510	-462 737
Sum egenkapital		617 299	606 072
Gjeld			
Langsiktig gjeld			
Utsatt skatt		6 219	6 449
Sum avsetninger for forpliktelser		6 219	6 449
Annen langsiktig gjeld			
Sum langsiktig gjeld		6 219	6 449
Kortsiktig gjeld			
Gjeld til kredittinstitusjoner		8 969	
Leverandørgjeld		128 532	57 687
Betalbar skatt		5 985	35 186
Skyldig offentlige avgifter		37 304	55 199
Kortsiktig konserngjeld		772	
Annen kortsiktig gjeld		82 716	212 183
Sum kortsiktig gjeld		264 278	360 255
Sum gjeld		270 497	366 704
SUM EGENKAPITAL OG GJELD		887 796	972 776



Brønnøysundregistrene

ÅRSREGNSKAP FOR REGNSKAPSÅRET 2022 - GENERELL INFORMASJON

Journalnummer: 2023 489415

Enheten

Organisasjonsnummer: 989 195 476
Organisasjonsform: Aksjeselskap
Foretaksnavn: FJORDBRIS HOTELL AS
Forretningsadresse: Østhusvikveien 609
4150 RENNESØY

Regnskapsår

Årsregnskapets periode: 01.01.2022 - 31.12.2022

Konsern

Morselskap i konsern: Nei

Regnskapsregler

Regler for små foretak benyttet: Ja
Benyttet ved utarbeidelsen av
årsregnskapet til selskapet: Regnskapslovens alminnelige regler

Årsregnskapet fastsatt av kompetent organ

Bekreftet av representant for selskapet: KJEDEREGNSKAP OG RÅDGIVNING AS
Dato for fastsettelse av årsregnskapet: 08.06.2023

Revisjon

Selskapet har besluttet at årsregnskapet
ikke skal revideres: Ja
Årsregnskapet er utarbeidet av ekstern
autorisert regnskapsfører: Ja
Ekstern autorisert regnskapsfører har i
løpet av regnskapsåret bistått ved den
løpende regnskapsføringen eller utført
andre tjenester for selskapet enn å
utarbeide årsregnskapet: Ja

Grunnlag for avgivelse

År 2022: Årsregnskap er elektronisk innlevert.
År 2021: Tall er hentet fra elektronisk innlevert årsregnskap fra 2022.

Det er ikke krav til at årsregnskapet m.v. som sendes til Regnskapsregisteret er undertegnet. Kontrollen på at dette er utført ligger hos revisor/enhetens øverste organ. Sikkerheten ivaretas ved at innsender har rolle/rettighet for innsending av årsregnskapet via Altinn, og ved at det bekreftes at årsregnskapet er fastsatt av kompetent organ.

Brønnøysundregistrene, 15.06.2023

Brønnøysundregistrene
Postadresse: Postboks 900, 8910 Brønnøysund
Telefon: 75 00 75 00
E-post: firmapost@brreg.no Internett: www.brreg.no
Organisasjonsnummer: 974 760 673



Organisasjonsnr: 989 195 476
FJORDBRIS HOTELL AS

RESULTATREGNSKAP

Beløp i: NOK	Note	2022	2021
RESULTATREGNSKAP			
Inntekter			
Salgsinntekt		2 155 034	1 641 525
Annen driftsinntekt		2 763 349	3 508 352
Sum inntekter		4 918 382	5 149 878
Kostnader			
Varekostnad		567 491	679 105
Lønnskostnad	2	1 445 624	941 518
Avskrivning av driftsmidler og immaterielle eiendeler	3	41 899	152 847
Annen driftskostnad		2 835 490	2 574 711
Sum kostnader		4 890 504	4 348 180
Driftsresultat		27 879	801 697
Finansinntekter og finanskostnader			
Annen renteinntekt		260	343
Sum finansinntekter		260	343
Annen rentekostnad		2 238	1 317
Annen finanskostnad		8 919	
Sum finanskostnader		11 157	1 317
Netto finans		-10 897	-974
Ordinært resultat før skattekostnad			
Skattekostnad på resultat		16 982	800 723
Ordinært resultat etter skattekostnad		5 755	41 635
Årsresultat		11 227	759 087
Årsresultat etter minoritetsinteresser		11 227	759 087
Totalresultat		11 227	759 087
Overføringer og disponeringer			
Udekket tap		11 227	759 088
Sum overføringer og disponeringer		11 227	759 088



Organisasjonsnr: 989 195 476
FJORDBRIS HOTELL AS

BALANSE

Beløp i: NOK **Note** **2022** **2021**

BALANSE - EIENDELER

Anleggsmidler Immaterielle eiendeler

Varige driftsmidler

Tomter, bygninger o.a. fast eiendom	3	17 100	
Maskiner og anlegg	3		
Skip og flytende installasjoner	3		
Driftsløsøre, inventar o. a. utstyr	3	238 725	189 979
Sum varige driftsmidler	3	255 825	189 979

Sum anleggsmidler **255 825** **189 979**

Omløpsmidler

Varer

Sum varer **72 111** **42 884**

Fordringer

Kundefordringer		96 870	94 317
Andre kortsiktige fordringer		32 106	32 598
Konsernfordringer		326 909	324 347
Sum fordringer		455 885	451 263

Bankinnskudd, kontanter og lignende

Bankinnskudd, kontanter o.
l. 4 103 975 288 650

**Sum bankinnskudd,
kontanter og lignende** **103 975** **288 650**

Sum omløpsmidler **631 971** **782 796**

SUM EIENDELER **887 796** **972 776**

BALANSE - EGENKAPITAL OG GJELD

Egenkapital

Innskutt egenkapital

Aksjekapital	5	100 000	100 000
Beholdning av egne aksjer	5		
Annen innskutt egenkapital		968 809	968 809
Sum innskutt egenkapital		1 068 809	1 068 809



Opptjent egenkapital		
Udekket tap	451 510	462 737
Sum opptjent egenkapital	-451 510	-462 737
Sum egenkapital	617 299	606 072
Gjeld		
Langsiktig gjeld		
Utsatt skatt	6 219	6 449
Sum avsetninger for forpliktelseser	6 219	6 449
Annen langsiktig gjeld		
Sum langsiktig gjeld	6 219	6 449
Kortsiktig gjeld		
Gjeld til kredittinstitusjoner	8 969	
Leverandørgjeld	128 532	57 687
Betalbar skatt	5 985	35 186
Skyldig offentlige avgifter	37 304	55 199
Kortsiktig konserngjeld	772	
Annen kortsiktig gjeld	82 716	212 183
Sum kortsiktig gjeld	264 278	360 255
Sum gjeld	270 497	366 704
SUM EGENKAPITAL OG GJELD	887 796	972 776



Organisasjonsnr: 989 195 476
FJORDBRIS HOTELL AS

NOTEOPPLYSNINGER - SELSKAP - alle poster oppgitt i hele tall

Note
2

Antall årsverk i regnskapsåret
3.00

Sum Beløp

Balanseført verdi 31.12. Varige driftsmidler Immaterielle eiend.

Konsernregnskap

Morselskapet sitt navn

Forretningskontor for morselskapet

Begrunnelse for at datterselskap er utelatt fra konsolideringen

Samlet beløp - tilknyttet selskap Årets Fjorårets

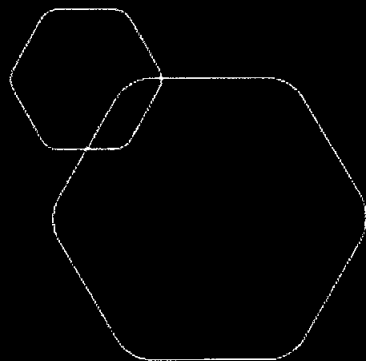
Samlet beløp - foretak i samme konsern Årets Fjorårets

Samlet beløp - foretak i samme konsern Årets Fjorårets

Samlet beløp - felles kontrollert virksomhet Årets Fjorårets

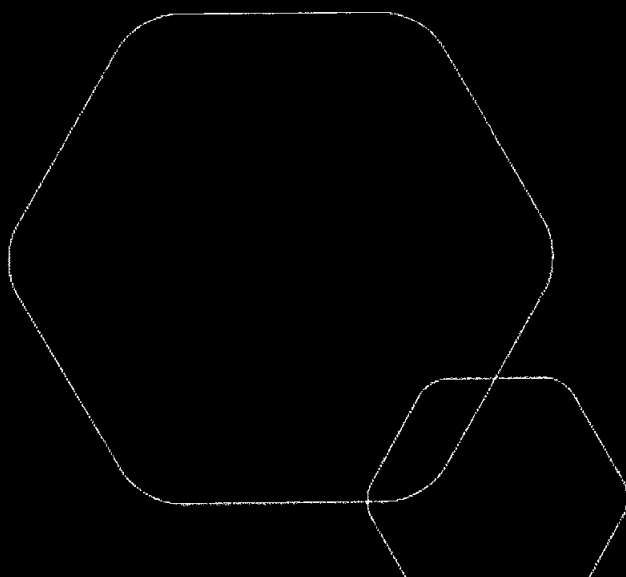
Pantstillelse Beløp

Beholdning av egne aksjer Antall Pålydende Andel av aksjek.



Årsregnskap 2022 Fjordbris Hotell AS

Resultatregnskap
Balanse
Noter til regnskapet



Org.nr.: 989 195 476



RESULTATREGNSKAP

FJORDBRIS HOTELL AS

DRIFTSINTEKTER OG DRIFTSKOSTNADER	Note	2022	2021
Salgsinntekt		2 155 034	1 641 525
Annen driftsinntekt		2 763 349	3 508 352
Sum driftsinntekter		4 918 382	5 149 878
Varekostnad		567 491	679 105
Lønnskostnad	2	1 445 624	941 518
Avskrivning av driftsmidler og immaterielle eiendeler	3	41 899	152 847
Annen driftskostnad		2 835 490	2 574 711
Sum driftskostnader		4 890 504	4 348 180
Driftsresultat		27 879	801 697
FINANSINTEKTER OG FINANSKOSTNADER			
Renteinntekt fra tilknyttet selskap		0	343
Annen renteinntekt		260	0
Rentekostnad til tilknyttet selskap		0	1 317
Annen rentekostnad		2 238	0
Annen finanskostnad		8 919	0
Resultat av finansposter		-10 897	-974
Resultat før skattekostnad		16 982	800 723
Skattekostnad på resultat		5 755	41 635
Årsresultat		11 227	759 088
OVERFØRINGER			
Avsatt til dekning av tidligere udekket tap		11 227	759 088
Sum overføringer		11 227	759 088



BALANSE

FJORDBRIS HOTELL AS

EIENDELER	Note	2022	2021
ANLEGGSMIDLER			
IMMATERIELLE EIENDELER			
VARIGE DRIFTSMIDLER			
Tomter, bygninger o.a. fast eiendom	3	17 100	0
Driftsløsøre, inventar o.a. utstyr	3	238 725	189 979
Sum varige driftsmidler	3	255 825	189 979
FINANSIELLE ANLEGGSMIDLER			
Sum anleggsmidler		255 825	189 979
OMLØPSMIDLER			
Lager av varer og annen beholdning		72 111	42 884
FORDRINGER			
Kundefordringer		96 870	94 317
Kundefordringer konsern		0	324 347
Andre kortsiktige fordringer		32 106	32 598
Konsernfordringer		326 909	0
Sum fordringer		455 885	451 263
INVESTERINGER			
Bankinnskudd, kontanter o.l.	4	103 975	288 650
Sum omløpsmidler		631 971	782 796
Sum eiendeler		887 796	972 776

FJORDBRIS HOTELL AS

SIDE 3




BALANSE


FJORDBRIS HOTELL AS

EGENKAPITAL OG GJELD	Note	2022	2021
EGENKAPITAL			
INNSKUTT EGENKAPITAL			
Aksjekapital	5	100 000	100 000
Annen innskutt egenkapital		968 809	968 809
Sum innskutt egenkapital		1 068 809	1 068 809
OPPTJENT EGENKAPITAL			
Udekket tap		-451 510	-462 737
Sum opptjent egenkapital		-451 510	-462 737
Sum egenkapital		617 299	606 072
GJELD			
AVSETNING FOR FORPLIKTELSE			
Utsatt skatt		6 219	6 449
ANNEN LANGSIKTIG GJELD			
KORTSIKTIG GJELD			
Gjeld til kredittinstitusjoner		8 969	0
Leverandørgjeld		128 532	57 687
Betalbar skatt		5 985	35 186
Skyldig offentlige avgifter		37 304	55 199
Konserngjeld		772	0
Annen kortsiktig gjeld		82 716	212 183
Sum kortsiktig gjeld		264 278	360 255
Sum gjeld		270 497	366 704
Sum egenkapital og gjeld		887 796	972 776

Rennesøy, 08.06.2023
Styret i Fjordbris Hotell AS


Cato Østerhus
styreleder


Joar Gangenes
styremedlem


Marianne Vilhelmine Andreassen
daglig leder



Nota 1 Regnskapsprinsipper

Årsregnskapet er satt opp i samsvar med regnskapsloven og NRS 8 - God regnskapsskikk for små foretak.

DRIFTSINNTEKTER

Inntektsføring ved salg av varer skjer på leveringstidspunktet. Tjenester inntektsføres etter hvert som de leveres.

SKATT

Skattekostnaden i resultatregnskapet omfatter både periodens betalbare skatt og endring i utsatt skatt. Utsatt skatt er beregnet med 22 % på grunnlag av de midlertidige forskjeller som eksisterer mellom regnskapsmessige og skattemessige verdier, samt ligningsmessig underskudd til fremføring ved utgangen av regnskapsåret. Skatteøkende og skattereduserende midlertidige forskjeller som reverserer eller kan reverseres i samme periode er utlignet og nettoført.

KLASSIFISERING OG VURDERING AV ANLEGGSMIDLER

Anleggsmidler omfatter eiendeler bestemt til varig eie og bruk. Anleggsmidler er vurdert til anskaffelseskost. Varige driftsmidler balanseføres og avskrives over driftsmidlets økonomiske levetid. Avskrivningsperioden for fast eiendom anskaffet etter 2009 er dekomponert i en del som gjelder råbygget og en del som gjelder faste tekniske installasjoner. Varige driftsmidler nedskrives til gjenvinnbart beløp ved verdifall som forventes ikke å være forbigående. Gjenvinnbart beløp er det høyeste av netto salgsverdi og verdi i bruk. Verdi i bruk er nåverdi av fremtidige kontantstrømmer knyttet til eiendelen. Nedskrivningen reverseres når grunnlaget for nedskrivningen ikke lenger er til stede.

KLASSIFISERING OG VURDERING AV OMLØPSMIDLER

Omløpsmidler og kortsiktig gjeld omfatter normalt poster som forfaller til betaling innen ett år etter balansedagen, samt poster som knytter seg til varekretsløpet. Omløpsmidler vurderes til laveste verdi av anskaffelseskost og virkelig verdi.

VARER

Varer er vurdert til det laveste av anskaffelseskost og netto salgsverdi.

FORDRINGER

Kundefordringer og andre fordringer oppføres til pålydende etter fradrag for avsetning til forventet tap. Avsetning til tap gjøres på grunnlag av en individuell vurdering av de enkelte fordringene.

Note 2 Lønnskostnader og antall årsverk

LØNNSKOSTNADER

	2022	2021
Lønninger	1 224 726	794 888
Arbeidsgiveravgift	162 377	127 754
Pensjonskostnader	7 088	0
Andre ytelser	51 433	18 875
Sum	1 445 624	941 517

Selskapet har i 2022 sysselsatt 3 årsverk.



Note 3 Anleggsmidler

	Driftsløstøre, inventar ol.	Sum
Anskaffelseskost pr. 01.01.22	974 763	974 763
+ Tilgang kjøpte driftsmidler	107 745	107 745
= Anskaffelseskost 31.12.22	1 082 508	1 082 508
Akkumulerte avskrivninger 31.12.22	826 683	826 683
= Bokført verdi 31.12.22	255 825	255 825
Årets ordinære avskrivninger	41 899	41 899
Økonomisk levetid	0-10 år	

Note 4 Bankinnskudd

Innestående midler på skattetrekkkonto (bundne midler) er på kr. 40 206.

Note 5 Aksjonærer

AKSJEKAPITALEN I FJORDBRIS HOTELL AS PR. 31.12 BESTÅR AV:

	Antall	Pålydende	Bokført
Ordinære aksjer	100	1 000,0	100 000
Sum	100		100 000

EIERSTRUKTUR

De største aksjonærene i % pr. 31.12 var:

	Ordinære	Eierandel	Stemmeandel
Fjordbris Eiendom AS	100	100,0	100,0