



## ÅRSREGNSKAPET FOR REGNSKAPSÅRET 2024 - GENERELL INFORMASJON

### Enheten

Organisasjonsnummer: 981 196 430  
Organisasjonsform: Aksjeselskap  
Foretaksnavn: HEADLAND HOLDING AS  
Forretningsadresse: Gjerdrums vei 6  
0484 OSLO

### Regnskapsår

Årsregnskapets periode: 01.01.2024 - 31.12.2024

### Konsern

Morselskap i konsern: Nei

### Regnskapsregler

Regler for små foretak benyttet: Ja  
Benyttet ved utarbeidelsen av årsregnskapet til selskapet: Regnskapslovens alminnelige regler

### Årsregnskapet fastsatt av kompetent organ

Bekreftet av representant for selskapet: ODDEN PÅL STEADI A  
Dato for fastsettelse av årsregnskapet: 14.05.2025

### Grunnlag for avgivelse

År 2024: Årsregnskapet er elektronisk innlevert  
År 2023: Tall er hentet fra elektronisk innlevert årsregnskap fra 2024

*Det er ikke krav til at årsregnskapet m.v. som sendes til Regnskapsregisteret er undertegnet. Kontrollen på at dette er utført ligger hos revisor/enhetens øverste organ. Sikkerheten ivaretas ved at innsender har rolle/rettighet for innsending av årsregnskapet via Altinn, og ved at det bekreftes at årsregnskapet er fastsatt av kompetent organ.*

Brønnøysundregistrene, 18.05.2025



## Resultatregnskap

Beløp i: NOK	Note	2024	2023
<b>RESULTATREGNSKAP</b>			
<b>Inntekter</b>			
Salgsinntekt		46 024	94 515
<b>Sum inntekter</b>		<b>46 024</b>	<b>94 515</b>
<b>Kostnader</b>			
Lønnskostnad	1	-1 474	2 685
Avskrivning av driftsmidler og immaterielle eiendeler	2	26 139	45 241
Nedskrivning av varige driftsmidler og immaterielle eiendeler	2		
Annen driftskostnad	1	88 200	84 880
<b>Sum kostnader</b>		<b>112 865</b>	<b>132 806</b>
<b>Driftsresultat</b>		<b>-66 841</b>	<b>-38 291</b>
<b>Finansinntekter og finanskostnader</b>			
Annen renteinntekt		9 791	10 653
Annen finansinntekt		245 048	1 387
<b>Sum finansinntekter</b>		<b>254 839</b>	<b>12 041</b>
<b>Netto finans</b>		<b>254 839</b>	<b>12 041</b>
<b>Resultat før skattekostnad</b>		<b>187 998</b>	<b>-26 250</b>
<b>Årsresultat</b>	3	<b>187 998</b>	<b>-26 250</b>
<b>Årsresultat etter minoritetsinteresser</b>		<b>187 998</b>	<b>-26 250</b>
<b>Totalresultat</b>		<b>187 998</b>	<b>-26 250</b>
<b>Overføringer og disponeringer</b>			
Avsatt til annen egenkapital		187 998	-26 250
<b>Sum overføringer og disponeringer</b>		<b>187 998</b>	<b>-26 250</b>



## Balanse

Beløp i: NOK	Note	2024	2023
<b>BALANSE - EIENDELER</b>			
<b>Anleggsmidler</b>			
<b>Immaterielle eiendeler</b>			
<b>Varige driftsmidler</b>			
Driftsløsøre, inventar o.a. utstyr	2	144 773	170 912
<b>Sum varige driftsmidler</b>	2	<b>144 773</b>	<b>170 912</b>
<b>Finansielle anleggsmidler</b>			
Lån til foretak i samme konsern		661 575	407 787
Investeringer i tilknyttet selskap		1	1
Investeringer i aksjer og andeler		460 739	459 373
<b>Sum finansielle anleggsmidler</b>		<b>1 122 316</b>	<b>867 161</b>
<b>Sum anleggsmidler</b>		<b>1 267 088</b>	<b>1 038 073</b>
<b>Omløpsmidler</b>			
<b>Varer</b>			
<b>Fordringer</b>			
Andre kortsiktige fordringer		3 832	2 030
<b>Sum fordringer</b>		<b>3 832</b>	<b>2 030</b>
<b>Bankinnskudd, kontanter og lignende</b>			
Bankinnskudd, kontanter o.l.		46 536	87 666
<b>Sum bankinnskudd, kontanter og lignende</b>		<b>46 536</b>	<b>87 666</b>
<b>Sum omløpsmidler</b>		<b>50 368</b>	<b>89 696</b>
<b>SUM EIENDELER</b>		<b>1 317 457</b>	<b>1 127 769</b>

## BALANSE - EGENKAPITAL OG GJELD

### Egenkapital

#### Innskutt egenkapital



## Balanse

<b>Beløp i: NOK</b>	<b>Note</b>	<b>2024</b>	<b>2023</b>
Aksjekapital	4	170 000	170 000
Beholdning av egne aksjer	4		
<b>Sum innskutt egenkapital</b>		<b>170 000</b>	<b>170 000</b>
<b>Opptjent egenkapital</b>			
Annen egenkapital	5	1 145 767	957 769
<b>Sum opptjent egenkapital</b>		<b>1 145 767</b>	<b>957 769</b>
<b>Sum egenkapital</b>	3	<b>1 315 767</b>	<b>1 127 769</b>
<b>Sum langsiktig gjeld</b>		<b>0</b>	<b>0</b>
<b>Kortsiktig gjeld</b>			
Leverandørgjeld		1 690	
<b>Sum kortsiktig gjeld</b>		<b>1 690</b>	
<b>Sum gjeld</b>		<b>1 690</b>	<b>0</b>
<b>SUM EGENKAPITAL OG GJELD</b>		<b>1 317 457</b>	<b>1 127 769</b>



## Brønnøysundregistrene

### ÅRSREGNSKAP FOR REGNSKAPSÅRET 2024 - GENERELL INFORMASJON

Journalnummer: 2025 437513

#### Enheten

Organisasjonsnummer: 981 196 430  
Organisasjonsform: Aksjeselskap  
Foretaksnavn: HEADLAND HOLDING AS  
Forretningsadresse: Gjerdrums vei 6  
0484 OSLO

#### Regnskapsår

Årsregnskapets periode: 01.01.2024 - 31.12.2024

#### Konsern

Morselskap i konsern: Nei

#### Regnskapsregler

Regler for små foretak benyttet: Ja  
Benyttet ved utarbeidelsen av  
årsregnskapet til selskapet: Regnskapslovens alminnelige regler

#### Årsregnskapet fastsatt av kompetent organ

Bekreftet av representant for selskapet: ODDEN PÅL STEADI A  
Dato for fastsettelse av årsregnskapet: 14.05.2025

#### Revisjon

Selskapet har besluttet at årsregnskapet  
ikke skal revideres: Ja  
Årsregnskapet er utarbeidet av ekstern  
autorisert regnskapsfører: Ja  
Ekstern autorisert regnskapsfører har i  
løpet av regnskapsåret bistått ved den  
løpende regnskapsføringen eller utført  
andre tjenester for selskapet enn å  
utarbeide årsregnskapet: Ja

#### Grunnlag for avgivelse

År 2024: Årsregnskap er elektronisk innlevert.  
År 2023: Tall er hentet fra elektronisk innlevert årsregnskap fra 2024.

*Det er ikke krav til at årsregnskapet m.v. som sendes til Regnskapsregisteret er undertegnet. Kontrollen på at dette er utført ligger hos revisor/enhetens øverste organ. Sikkerheten ivaretas ved at innsender har rolle/rettighet for innsending av årsregnskapet via Altinn, og ved at det bekreftes at årsregnskapet er fastsatt av kompetent organ.*

Brønnøysundregistrene, 17.05.2025

---

Brønnøysundregistrene  
Postadresse: Postboks 900, 8910 Brønnøysund  
Telefon: 75 00 75 00  
E-post: firmapost@brreg.no Internett: www.brreg.no  
Organisasjonsnummer: 974 760 673



Organisasjonsnr: 981 196 430  
HEADLAND HOLDING AS

## RESULTATREGNSKAP

Beløp i: NOK	Note	2024	2023
<b>RESULTATREGNSKAP</b>			
<b>Inntekter</b>			
Salgsinntekt		46 024	94 515
<b>Sum inntekter</b>		<b>46 024</b>	<b>94 515</b>
<b>Kostnader</b>			
Lønnskostnad	1	-1 474	2 685
Avskrivning av driftsmidler og immaterielle eiendeler	2	26 139	45 241
Nedskrivning av varige driftsmidler og immaterielle eiendeler	2		
Annen driftskostnad	1	88 200	84 880
<b>Sum kostnader</b>		<b>112 865</b>	<b>132 806</b>
<b>Driftsresultat</b>		<b>-66 841</b>	<b>-38 291</b>
<b>Finansinntekter og finanskostnader</b>			
Annen renteinntekt		9 791	10 653
Annen finansinntekt		245 048	1 387
<b>Sum finansinntekter</b>		<b>254 839</b>	<b>12 041</b>
<b>Netto finans</b>		<b>254 839</b>	<b>12 041</b>
<b>Resultat før skattekostnad</b>		<b>187 998</b>	<b>-26 250</b>
<b>Årsresultat</b>	3	<b>187 998</b>	<b>-26 250</b>
<b>Årsresultat etter minoritetsinteresser</b>		<b>187 998</b>	<b>-26 250</b>
<b>Totalresultat</b>		<b>187 998</b>	<b>-26 250</b>
<b>Overføringer og disponeringer</b>			
Avsatt til annen egenkapital		187 998	-26 250
<b>Sum overføringer og disponeringer</b>		<b>187 998</b>	<b>-26 250</b>



Organisasjonsnr: 981 196 430  
HEADLAND HOLDING AS

## BALANSE

Beløp i: NOK	Note	2024	2023
--------------	------	------	------

### BALANSE - EIENDELER

#### Anleggsmidler Immaterielle eiendeler

#### Varige driftsmidler

Driftsløsøre, inventar o. a. utstyr	2	144 773	170 912
<b>Sum varige driftsmidler</b>	<b>2</b>	<b>144 773</b>	<b>170 912</b>

#### Finansielle anleggsmidler

Lån til foretak i samme konsern		661 575	407 787
Investeringer i tilknyttet selskap		1	1
Investeringer i aksjer og andeler		460 739	459 373
<b>Sum finansielle anleggsmidler</b>		<b>1 122 316</b>	<b>867 161</b>
<b>Sum anleggsmidler</b>		<b>1 267 088</b>	<b>1 038 073</b>

#### Omløpsmidler

#### Varer

#### Fordringer

Andre kortsiktige fordringer		3 832	2 030
<b>Sum fordringer</b>		<b>3 832</b>	<b>2 030</b>

#### Bankinnskudd, kontanter og lignende

Bankinnskudd, kontanter o. l.		46 536	87 666
<b>Sum bankinnskudd, kontanter og lignende</b>		<b>46 536</b>	<b>87 666</b>
<b>Sum omløpsmidler</b>		<b>50 368</b>	<b>89 696</b>

<b>SUM EIENDELER</b>		<b>1 317 457</b>	<b>1 127 769</b>
----------------------	--	------------------	------------------

### BALANSE - EGENKAPITAL OG GJELD

#### Egenkapital

#### Innskutt egenkapital

Aksjekapital	4	170 000	170 000
Beholdning av egne aksjer	4		
<b>Sum innskutt egenkapital</b>		<b>170 000</b>	<b>170 000</b>



<b>Opptjent egenkapital</b>			
Annen egenkapital	5	1 145 767	957 769
<b>Sum opptjent egenkapital</b>		<b>1 145 767</b>	<b>957 769</b>
<b>Sum egenkapital</b>	<b>3</b>	<b>1 315 767</b>	<b>1 127 769</b>
<b>Sum langsiktig gjeld</b>		<b>0</b>	<b>0</b>
<b>Kortsiktig gjeld</b>			
Leverandørgjeld		1 690	
<b>Sum kortsiktig gjeld</b>		<b>1 690</b>	
<b>Sum gjeld</b>		<b>1 690</b>	<b>0</b>
<b>SUM EGENKAPITAL OG GJELD</b>		<b>1 317 457</b>	<b>1 127 769</b>



Organisasjonsnr: 981 196 430  
HEADLAND HOLDING AS

NOTEOPPLYSNINGER - SELSKAP - alle poster oppgitt i hele tall

## Note

Antall årsverk i regnskapsåret  
0.00

<u>Sum</u>	<u>Beløp</u>
<u>Balanseført verdi 31.12.</u>	<u>Varige driftsmidler Immaterielle eiend.</u>

## Konsernregnskap

Morselskapet sitt navn

Forretningskontor for morselskapet

## Begrunnelse for at datterselskap er utelatt fra konsolideringen

<u>Samlet beløp - tilknyttet selskap</u>	<u>Årets</u>	<u>Fjorårets</u>
--	--------------	------------------

<u>Samlet beløp - foretak i samme konsern</u>	<u>Årets</u>	<u>Fjorårets</u>
---	--------------	------------------

<u>Samlet beløp - foretak i samme konsern</u>	<u>Årets</u>	<u>Fjorårets</u>
---	--------------	------------------

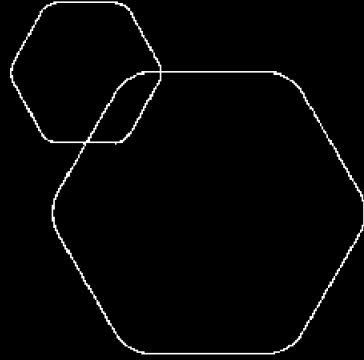
<u>Samlet beløp - felles kontrollert virksomhet</u>	<u>Årets</u>	<u>Fjorårets</u>
---	--------------	------------------

<u>Pantstillelse</u>	<u>Beløp</u>
----------------------	--------------

<u>Beholdning av egne aksjer</u>	<u>Antall</u>	<u>Pålydende</u>	<u>Andel av aksjek.</u>
----------------------------------	---------------	------------------	-------------------------

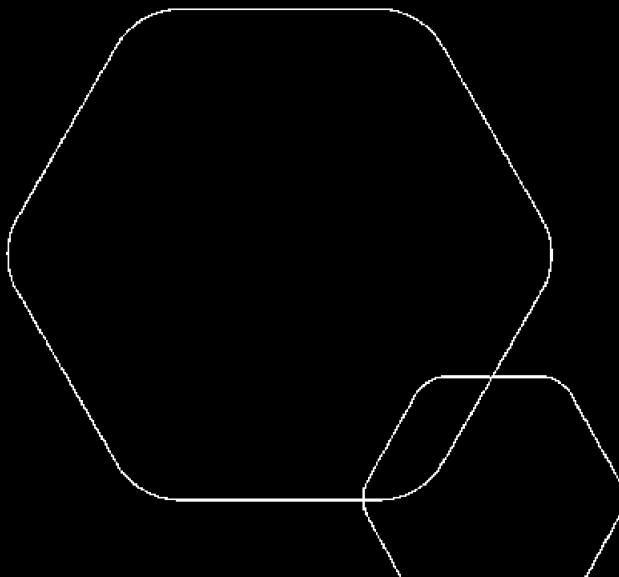


BankID Signing  
Pål Steadl Aleksander Odden  
2025-05-14



# Årsregnskap 2024 Headland Holding AS

Resultatregnskap  
Balanse  
Noter til regnskapet



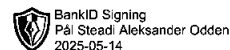
Org.nr.: 981 196 430



## RESULTATREGNSKAP

### HEADLAND HOLDING AS

DRIFTSINNEKTER OG DRIFTSKOSTNADER	Note	2024	2023
Salgsinntekt		46 024	94 515
<b>Sum driftsinntekter</b>		<b>46 024</b>	<b>94 515</b>
Lønnskostnad	1	-1 474	2 685
Avskrivning av driftsmidler og immaterielle eiendeler	2	26 139	45 241
Annen driftskostnad	1	88 200	84 880
<b>Sum driftskostnader</b>		<b>112 865</b>	<b>132 806</b>
<b>Driftsresultat</b>		<b>-66 841</b>	<b>-38 291</b>
<b>FINANSINNEKTER OG FINANSKOSTNADER</b>			
Annen renteinntekt		9 791	10 653
Annen finansinntekt		245 048	1 387
<b>Resultat av finansposter</b>		<b>254 839</b>	<b>12 041</b>
Resultat før skattekostnad		187 998	-26 250
<b>Resultat</b>		<b>187 998</b>	<b>-26 250</b>
<b>EKSTRAORDINÆRE INNEKTER OG KOSTNADER</b>			
Årsresultat	4	<b>187 998</b>	<b>-26 250</b>
<b>OVERFØRINGER</b>			
Avsatt til annen egenkapital		187 998	-26 250
<b>Sum overføringer</b>		<b>187 998</b>	<b>-26 250</b>



### BALANSE

#### HEADLAND HOLDING AS

EIENDELER	Note	2024	2023
<b>VARIGE DRIFTSMIDLER</b>			
Driftsløsøre, inventar o.a. utstyr	2	144 773	170 912
<b>Sum varige driftsmidler</b>	<b>2</b>	<b>144 773</b>	<b>170 912</b>
<b>FINANSIELLE ANLEGGSMIDLER</b>			
Lån til foretak i samme konsern		661 575	407 787
Investeringer i tilknyttet selskap	1	1	1
Investeringer i aksjer og andeler		460 739	459 373
<b>Sum finansielle anleggsmidler</b>		<b>1 122 316</b>	<b>867 161</b>
<b>Sum anleggsmidler</b>		<b>1 267 088</b>	<b>1 038 073</b>
<b>OMLØPSMIDLER</b>			
<b>FORDRINGER</b>			
Andre kortsiktige fordringer		3 832	2 030
<b>Sum fordringer</b>		<b>3 832</b>	<b>2 030</b>
<b>INVESTERINGER</b>			
Bankinnskudd, kontanter o.l.		46 536	87 666
<b>Sum omløpsmidler</b>		<b>50 368</b>	<b>89 696</b>
<b>Sum eiendeler</b>		<b>1 317 457</b>	<b>1 127 769</b>



## BALANSE

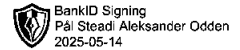
### HEADLAND HOLDING AS

EGENKAPITAL OG GJELD	Note	2024	2023
<b>EGENKAPITAL</b>			
<b>INNSKUTT EGENKAPITAL</b>			
Aksjekapital	5	170 000	170 000
<b>Sum innskutt egenkapital</b>		<b>170 000</b>	<b>170 000</b>
<b>OPPTJENT EGENKAPITAL</b>			
Annen egenkapital	6	1 145 767	957 769
<b>Sum opptjent egenkapital</b>		<b>1 145 767</b>	<b>957 769</b>
<b>Sum egenkapital</b>	<b>4</b>	<b>1 315 767</b>	<b>1 127 769</b>
<b>GJELD</b>			
<b>KORTSIKTIG GJELD</b>			
Leverandørgjeld		1 690	0
<b>Sum kortsiktig gjeld</b>		<b>1 690</b>	<b>0</b>
<b>Sum gjeld</b>		<b>1 690</b>	<b>0</b>
<b>Sum egenkapital og gjeld</b>		<b>1 317 457</b>	<b>1 127 769</b>

08.05.2025  
Styret i Headland Holding AS

---

ODDEN PÅL STEADI A  
styreleder



## Regnskapsprinsipper

Årsregnskapet er satt opp i samsvar med regnskapsloven og NRS 8 - God regnskapsskikk for små foretak.

### DRIFTSINNTEKTER

Inntektsføring ved salg av varer skjer på leveringstidspunktet. Tjenester inntektsføres etter hvert som de leveres.

### SKATT

Skattekostnaden i resultatregnskapet omfatter både periodens betalbare skatt og endring i utsatt skatt. Utsatt skatt er beregnet med 22 % på grunnlag av de midlertidige forskjeller som eksisterer mellom regnskapsmessige og skattemessige verdier, samt ligningsmessig underskudd til fremføring ved utgangen av regnskapsåret. Skatteøkende og skattereduserende midlertidige forskjeller som reverserer eller kan reverseres i samme periode er utlignet og nettoført.

### KLASSIFISERING OG VURDERING AV ANLEGGSMIDLER

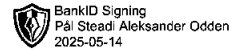
Anleggsmidler omfatter eiendeler bestemt til varig eie og bruk. Anleggsmidler er vurdert til anskaffelseskost. Varige driftsmidler balanseføres og avskrives over driftsmidlets økonomiske levetid. Avskrivningsperioden for fast eiendom anskaffet etter 2009 er dekomponert i en del som gjelder råbygget og en del som gjelder faste tekniske installasjoner. Varige driftsmidler nedskrives til gjenvinnbart beløp ved verdifall som forventes ikke å være forbigående. Gjenvinnbart beløp er det høyeste av netto salgsverdi og verdi i bruk. Verdi i bruk er nåverdi av fremtidige kontantstrømmer knyttet til eiendelen. Nedskrivningen reverseres når grunnlaget for nedskrivningen ikke lenger er til stede.

### KLASSIFISERING OG VURDERING AV OMLØPSMIDLER

Omløpsmidler og kortsiktig gjeld omfatter normalt poster som forfaller til betaling innen ett år etter balansedagen, samt poster som knytter seg til varekretsløpet. Omløpsmidler vurderes til laveste verdi av anskaffelseskost og virkelig verdi.

### FORDRINGER

Kundefordringer og andre fordringer oppføres til pålydende etter fradrag for avsetning til forventet tap. Avsetning til tap gjøres på grunnlag av en individuell vurdering av de enkelte fordringene.



## Note 1 Lønnskostnader og ytelser, godtgjørelser til daglig leder, styret og revisor

### LØNNSKOSTNADER

	2024	2023
Andre ytelser	-1 474	2 685
<b>Sum</b>	<b>-1 474</b>	<b>2 685</b>

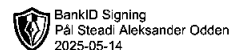
Selskapet har i 2024 sysselsatt 0 årsverk.

Andre ytelser er tilbakebetaling av yrkesskadeforsikring - avtale sagt opp.

Det er ikke gitt lån eller sikkerhetsstillelse til ledende personer.

## Note 2 Anleggsmidler

	Driftsløøre, inventar ol.
Anskaffelseskost pr. 01.01.2024	293 642
<b>Anskaffelseskost 31.12.2024</b>	<b>293 642</b>
Av- og nedskrivninger pr. 01.01.2024	139 675
Årets ordinære avskrivninger	26 139
<b>Av- og nedskrivninger pr. 31.12.2024</b>	<b>165 814</b>
Bokført verdi 01.01.2024	170 912
Årets avskrivning og nedskrivning	26 139
<b>Bokført verdi 31.12.2024</b>	<b>144 773</b>
Økonomisk levetid	0-5 år



## Note 3 Skatt

<b>Årets skattekostnad</b>	<b>2024</b>	<b>2023</b>
Resultatført skatt på ordinært resultat:		
Betalbar skatt	0	0
Endring i utsatt skattefordel	0	0
<b>Skattekostnad ordinært resultat</b>	<b>0</b>	<b>0</b>
Skattepliktig inntekt:		
Resultat før skatt	187 998	-26 250
Permanente forskjeller	-238 708	-1 969
Endring i midlertidige forskjeller	-20 859	-13 507
<b>Skattepliktig inntekt</b>	<b>-71 570</b>	<b>-41 726</b>
Betalbar skatt i balansen:		
Betalbar skatt på årets resultat	0	0
<b>Sum betalbar skatt i balansen</b>	<b>0</b>	<b>0</b>

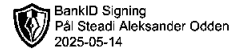
Skatteeffekten av midlertidige forskjeller og underskudd til fremføring som har gitt opphav til utsatt skatt og utsatte skattefordeler, spesifisert på typer av midlertidige forskjeller

	<b>2024</b>	<b>2023</b>	<b>Endring</b>
Varige driftsmidler	-43 221	-64 081	-20 859
<b>Sum</b>	<b>-43 221</b>	<b>-64 081</b>	<b>-20 859</b>
Akkumulert fremførbart underskudd	-153 358	-81 788	71 570
Inngår ikke i beregningen av utsatt skatt	196 579	145 869	-50 710
<b>Utsatt skattefordel (22 %)</b>	<b>0</b>	<b>0</b>	<b>0</b>

I henhold til God regnskapsskikk for små foretak balanseføres ikke utsatt skattefordel.

## Note 4 Egenkapital

	<b>Aksjekapital</b>	<b>Overkurs</b>	<b>Annen Innskutt egenkapital</b>	<b>Annen egenkapital</b>	<b>Sum egenkapital</b>
Pr. 31.12.2023	170 000	0	0	957 769	1 127 769
Årets resultat				187 998	187 998
<b>Pr 31.12.2024</b>	<b>170 000</b>	<b>0</b>	<b>0</b>	<b>1 145 767</b>	<b>1 315 767</b>



## Note 5 Aksjonærer

### AKSJEKAPITALEN I HEADLAND HOLDING AS PR. 31.12 BESTÅR AV:

	Antall	Pålydende	Bokført
Ordinære aksjer	100	1 700,0	170 000
<b>Sum</b>	<b>100</b>		<b>170 000</b>

### EIERSTRUKTUR

De største aksjonærene i % pr. 31.12 var:

	Ordinære	Eierandel	Stemmeandel
ODDEN PÅL STEADI A	100	100,0	100,0

### AKSJER EIET AV MEDLEMMER I STYRET OG DAGLIG LEDER:

Navn	Verv	Ordinære
ODDEN PÅL STEADI A	styreleder	100
<b>Totalt antall aksjer</b>		<b>100</b>

## Note 6 Fortsatt drift

Styrets arbeid i 2024 har i hovedsak bestått av å forvalte inntektene og redusere kostnadene for å sikre løpende drift. I budsjettene for 2025 er det lagt opp til en nøktern drift som skal skape en bærekraftig økonomi.

Headland Holding AS har en bokført fordring mot Motion Air AS på 407 787. Motion Air AS har positiv egenkapital per 31.12.2024.

Driften av Headland Holding AS synes ikke å medføre risiko for tap for kreditorene.

Grunnlaget for styrets konklusjon om fortsatt drift er basert på grunnlaget dagens drift er etablert på, den gode kommunikasjonen mot kreditorer og et konservativt anslag på inntekter i årene som kommer.



# Årsregnskap 2024 Headland Holding AS

Resultatregnskap  
Balanse  
Noter til regnskapet



Org.nr.: 981 196 430



### RESULTATREGNSKAP

#### HEADLAND HOLDING AS

DRIFTSINNEKTER OG DRIFTSKOSTNADER	Note	2024	2023
Salgsinntekt		46 024	94 515
<b>Sum driftsinntekter</b>		<b>46 024</b>	<b>94 515</b>
Lønnskostnad	1	-1 474	2 685
Avskrivning av driftsmidler og immaterielle eiendeler	2	26 139	45 241
Annen driftskostnad	1	88 200	84 880
<b>Sum driftskostnader</b>		<b>112 865</b>	<b>132 806</b>
<b>Driftsresultat</b>		<b>-66 841</b>	<b>-38 291</b>
<b>FINANSINNEKTER OG FINANSKOSTNADER</b>			
Annen renteinntekt		9 791	10 653
Annen finansinntekt		245 048	1 387
<b>Resultat av finansposter</b>		<b>254 839</b>	<b>12 041</b>
Resultat før skattekostnad		187 998	-26 250
<b>Resultat</b>		<b>187 998</b>	<b>-26 250</b>
<b>EKSTRAORDINÆRE INNEKTER OG KOSTNADER</b>			
Årsresultat	3	<b>187 998</b>	<b>-26 250</b>
<b>OVERFØRINGER</b>			
Avsatt til annen egenkapital		187 998	-26 250
<b>Sum overføringer</b>		<b>187 998</b>	<b>-26 250</b>



### BALANSE

#### HEADLAND HOLDING AS

EIENDELER	Note	2024	2023
<b>VARIGE DRIFTSMIDLER</b>			
Driftsløsøre, inventar o.a. utstyr	2	144 773	170 912
<b>Sum varige driftsmidler</b>	<b>2</b>	<b>144 773</b>	<b>170 912</b>
<b>FINANSIELLE ANLEGGSMIDLER</b>			
Lån til foretak i samme konsern		661 575	407 787
Investeringer i tilknyttet selskap	1	1	1
Investeringer i aksjer og andeler		460 739	459 373
<b>Sum finansielle anleggsmidler</b>		<b>1 122 316</b>	<b>867 161</b>
<b>Sum anleggsmidler</b>		<b>1 267 088</b>	<b>1 038 073</b>
<b>OMLØPSMIDLER</b>			
<b>FORDRINGER</b>			
Andre kortsiktige fordringer		3 832	2 030
<b>Sum fordringer</b>		<b>3 832</b>	<b>2 030</b>
<b>INVESTERINGER</b>			
Bankinnskudd, kontanter o.l.		46 536	87 666
<b>Sum omløpsmidler</b>		<b>50 368</b>	<b>89 696</b>
<b>Sum eiendeler</b>		<b>1 317 457</b>	<b>1 127 769</b>



## BALANSE

### HEADLAND HOLDING AS

EGENKAPITAL OG GJELD	Note	2024	2023
<b>EGENKAPITAL</b>			
<b>INNSKUTT EGENKAPITAL</b>			
Aksjekapital	4	170 000	170 000
<b>Sum innskutt egenkapital</b>		<b>170 000</b>	<b>170 000</b>
<b>OPPTJENT EGENKAPITAL</b>			
Annen egenkapital	5	1 145 767	957 769
<b>Sum opptjent egenkapital</b>		<b>1 145 767</b>	<b>957 769</b>
<b>Sum egenkapital</b>	<b>3</b>	<b>1 315 767</b>	<b>1 127 769</b>
<b>GJELD</b>			
<b>KORTSIKTIG GJELD</b>			
Leverandørgjeld		1 690	0
<b>Sum kortsiktig gjeld</b>		<b>1 690</b>	<b>0</b>
<b>Sum gjeld</b>		<b>1 690</b>	<b>0</b>
<b>Sum egenkapital og gjeld</b>		<b>1 317 457</b>	<b>1 127 769</b>

14.05.2025  
Styret i Headland Holding AS

ODDEN PÅL STEADI A  
styreleder



## **Regnskapsprinsipper**

Årsregnskapet er satt opp i samsvar med regnskapsloven og NRS 8 - God regnskapsskikk for små foretak.

## **DRIFTSINNTEKTER**

Inntektsføring ved salg av varer skjer på leveringstidspunktet. Tjenester inntektsføres etter hvert som de leveres.

## **SKATT**

Skattekostnaden i resultatregnskapet omfatter både periodens betalbare skatt og endring i utsatt skatt. Utsatt skatt er beregnet med 22 % på grunnlag av de midlertidige forskjeller som eksisterer mellom regnskapsmessige og skattemessige verdier, samt ligningsmessig underskudd til fremføring ved utgangen av regnskapsåret. Skatteøkende og skattereduserende midlertidige forskjeller som reverserer eller kan reverseres i samme periode er utlignet og nettoført.

## **KLASSIFISERING OG VURDERING AV ANLEGGSMIDLER**

Anleggsmidler omfatter eiendeler bestemt til varig eie og bruk. Anleggsmidler er vurdert til anskaffelseskost. Varige driftsmidler balanseføres og avskrives over driftsmidlets økonomiske levetid. Avskrivningsperioden for fast eiendom anskaffet etter 2009 er dekomponert i en del som gjelder råbygget og en del som gjelder faste tekniske installasjoner. Varige driftsmidler nedskrives til gjenvinnbart beløp ved verdifall som forventes ikke å være forbigående. Gjenvinnbart beløp er det høyeste av netto salgsverdi og verdi i bruk. Verdi i bruk er nåverdi av fremtidige kontantstrømmer knyttet til eiendelen. Nedskrivningen reverseres når grunnlaget for nedskrivningen ikke lenger er til stede.

## **KLASSIFISERING OG VURDERING AV OMLØPSMIDLER**

Omløpsmidler og kortsiktig gjeld omfatter normalt poster som forfaller til betaling innen ett år etter balansedagen, samt poster som knytter seg til varekretsløpet. Omløpsmidler vurderes til laveste verdi av anskaffelseskost og virkelig verdi.

## **FORDRINGER**

Kundefordringer og andre fordringer oppføres til pålydende etter fradrag for avsetning til forventet tap. Avsetning til tap gjøres på grunnlag av en individuell vurdering av de enkelte fordringene.



## Note 1 Lønnskostnader og ytelser, godtgjørelser til daglig leder, styret og revisor

### LØNNSKOSTNADER

	2024	2023
Andre ytelser	-1 474	2 685
<b>Sum</b>	<b>-1 474</b>	<b>2 685</b>

Selskapet har i 2024 sysselsatt 0 årsverk.

Andre ytelser er tilbakebetaling av yrkesskadeforsikring - avtale sagt opp.

Det er ikke gitt lån eller sikkerhetsstillelse til ledende personer.

## Note 2 Anleggsmidler

	Driftsløspøre, inventar ol.
Anskaffelseskost pr. 01.01.2024	293 642
<b>Anskaffelseskost 31.12.2024</b>	<b>293 642</b>
Av- og nedskrivninger pr. 01.01.2024	139 675
Årets ordinære avskrivninger	26 139
<b>Av- og nedskrivninger pr. 31.12.2024</b>	<b>165 814</b>
Bokført verdi 01.01.2024	170 912
Årets avskrivning og nedskrivning	26 139
<b>Bokført verdi 31.12.2024</b>	<b>144 773</b>
Økonomisk levetid	0-5 år

## Note 3 Egenkapital

	Aksjekapital	Overkurs	Annen Innskutt egenkapital	Annen egenkapital	Sum egenkapital
Pr. 31.12.2023	170 000	0	0	957 769	1 127 769
Årets resultat				187 998	187 998
<b>Pr 31.12.2024</b>	<b>170 000</b>	<b>0</b>	<b>0</b>	<b>1 145 767</b>	<b>1 315 767</b>



## Note 4 Aksjonærer

### AKSJEKAPITALEN I HEADLAND HOLDING AS PR. 31.12 BESTÅR AV:

	Antall	Pålydende	Bokført
Ordinære aksjer	100	1 700,0	170 000
<b>Sum</b>	<b>100</b>		<b>170 000</b>

### EIERSTRUKTUR

De største aksjonærene i % pr. 31.12 var:

	Ordinære	Eierandel	Stemmeandel
ODDEN PÅL STEADI A	100	100,0	100,0

### AKSJER EIET AV MEDLEMMER I STYRET OG DAGLIG LEDER:

Navn	Verv	Ordinære
ODDEN PÅL STEADI A	styreleder	100
<b>Totalt antall aksjer</b>		<b>100</b>

## Note 5 Fortsatt drift

Styrets arbeid i 2024 har i hovedsak bestått av å forvalte inntektene og redusere kostnadene for å sikre løpende drift. I budsjettene for 2025 er det lagt opp til en nøktern drift som skal skape en bærekraftig økonomi.

Headland Holding AS har en bokført fordring mot Motion Air AS på 407 787. Motion Air AS har positiv egenkapital per 31.12.2024.

Driften av Headland Holding AS synes ikke å medføre risiko for tap for kreditorene.

Grunnlaget for styrets konklusjon om fortsatt drift er basert på grunnlaget dagens drift er etablert på, den gode kommunikasjonen mot kreditorer og et konservativt anslag på inntekter i årene som kommer.