



ÅRSREGNSKAPET FOR REGNSKAPSÅRET 2022 - GENERELL INFORMASJON

Enheten

Organisasjonsnummer: 983 692 206
Organisasjonsform: Aksjeselskap
Foretaksnavn: STALL FINDAL AS
Forretningsadresse: Herreveien 151
3962 STATHELLE

Regnskapsår

Årsregnskapets periode: 01.01.2022 - 31.12.2022

Konsern

Morselskap i konsern: Nei

Regnskapsregler

Regler for små foretak benyttet: Ja
Benyttet ved utarbeidelsen av årsregnskapet til selskapet: Regnskapslovens alminnelige regler

Årsregnskapet fastsatt av kompetent organ

Bekreftet av representant for selskapet: Dyrkorn Ole Roger
Dato for fastsettelse av årsregnskapet: 24.03.2023

Grunnlag for avgivelse

År 2022: Årsregnskapet er elektronisk innlevert
År 2021: Tall er hentet fra elektronisk innlevert årsregnskap fra 2022

Det er ikke krav til at årsregnskapet m.v. som sendes til Regnskapsregisteret er undertegnet. Kontrollen på at dette er utført ligger hos revisor/enhetens øverste organ. Sikkerheten ivaretas ved at innsender har rolle/rettighet for innsending av årsregnskapet via Altinn, og ved at det bekreftes at årsregnskapet er fastsatt av kompetent organ.

Brønnøysundregistrene, 03.07.2024



Resultatregnskap

Beløp i: NOK	Note	2022	2021
RESULTATREGNSKAP			
Inntekter			
Salgsinntekt		120 660	171 940
Annen driftsinntekt		1 045 050	241 600
Sum inntekter		1 165 710	413 540
Kostnader			
Varekostnad		133 221	140 460
Lønnskostnad	2	160 536	
Avskrivning av driftsmidler og immaterielle eiendeler	3	3 198	3 198
Nedskrivning av varige driftsmidler og immaterielle eiendeler	3		
Annen driftskostnad		209 975	248 425
Sum kostnader		506 931	392 083
Driftsresultat		658 779	21 457
Finansinntekter og finanskostnader			
Annen renteinntekt		3 839	
Sum finansinntekter		3 839	
Annen rentekostnad		54 373	49 879
Sum finanskostnader		54 373	49 879
Netto finans		-50 534	-49 879
Ordinært resultat før skattekostnad		608 246	-28 422
Skattekostnad på resultat	5	129 726	7 060
Ordinært resultat etter skattekostnad		478 520	-35 482
Årsresultat	6	478 520	-35 482
Årsresultat etter minoritetsinteresser		478 520	-35 482
Totalresultat		478 520	-35 482
Overføringer og disponeringer			



Resultatregnskap

Beløp i: NOK	Note	2022	2021
Udekket tap	6	478 520	-35 482
Sum overføringer og disponeringer		478 520	-35 482



Balanse

Beløp i: NOK	Note	2022	2021
BALANSE - EIENDELER			
Anleggsmidler			
Immaterielle eiendeler			
Utsatt skattefordel	5		
Varige driftsmidler			
Tomter, bygninger o.a. fast eiendom	3	413 855	413 855
Maskiner og anlegg	3		
Skip og flytende installasjoner	3		
Driftsløsøre, inventar o.a. utstyr	3	12 706	15 904
Sum varige driftsmidler	4	426 561	429 759
Sum anleggsmidler		426 561	429 759
Omløpsmidler			
Varer			
Sum varer		14 322	10 145
Fordringer			
Kundefordringer		20 376	23 701
Andre kortsiktige fordringer		12 628	3 576
Sum fordringer		33 004	27 277
Bankinnskudd, kontanter og lignende			
Bankinnskudd, kontanter o.l.		745 035	7 150
Sum bankinnskudd, kontanter og lignende		745 035	7 150
Sum omløpsmidler		792 361	44 572
SUM EIENDELER		1 218 922	474 331

BALANSE - EGENKAPITAL OG GJELD

Egenkapital

Innskutt egenkapital



Balanse

Beløp i: NOK	Note	2022	2021
Aksjekapital	1, 6	100 000	100 000
Beholdning av egne aksjer	1		
Sum innskutt egenkapital		100 000	100 000
Opptjent egenkapital			
Annen egenkapital	7		
Udekket tap	6	21 133	499 653
Sum opptjent egenkapital		-21 133	-499 653
Sum egenkapital	6	78 867	-399 653
Gjeld			
Langsiktig gjeld			
Utsatt skatt	5		
Annen langsiktig gjeld			
Gjeld til kredittinstitusjoner	4	778 166	847 282
Langsiktig konserngjeld	4		
Sum annen langsiktig gjeld		778 166	847 282
Sum langsiktig gjeld		778 166	847 282
Kortsiktig gjeld			
Leverandørgjeld		19 072	12 775
Betalbar skatt	5	129 726	7 060
Annen kortsiktig gjeld		213 091	6 867
Sum kortsiktig gjeld		361 889	26 702
Sum gjeld		1 140 055	873 984
SUM EGENKAPITAL OG GJELD		1 218 922	474 331



Brønnøysundregistrene

ÅRSREGNSKAP FOR REGNSKAPSÅRET 2022 - GENERELL INFORMASJON

Journalnummer: 2023 337684

Enheten

Organisasjonsnummer: 983 692 206
Organisasjonsform: Aksjeselskap
Foretaksnavn: STALL FINDAL AS
Forretningsadresse: Herreveien 151
3962 STATHELLE

Regnskapsår

Årsregnskapets periode: 01.01.2022 - 31.12.2022

Konsern

Morselskap i konsern: Nei

Regnskapsregler

Regler for små foretak benyttet: Ja
Benyttet ved utarbeidelsen av
årsregnskapet til selskapet: Regnskapslovens alminnelige regler

Årsregnskapet fastsatt av kompetent organ

Bekreftet av representant for selskapet: Dyrkorn Ole Roger
Dato for fastsettelse av årsregnskapet: 24.03.2023

Revisjon

Selskapet har besluttet at årsregnskapet
ikke skal revideres: Ja

Grunnlag for avgivelse

År 2022: Årsregnskap er elektronisk innlevert.
År 2021: Tall er hentet fra elektronisk innlevert årsregnskap fra 2022.

Det er ikke krav til at årsregnskapet m.v. som sendes til Regnskapsregisteret er undertegnet. Kontrollen på at dette er utført ligger hos revisor/enhetens øverste organ. Sikkerheten ivaretas ved at innsender har rolle/rettighet for innsending av årsregnskapet via Altinn, og ved at det bekreftes at årsregnskapet er fastsatt av kompetent organ.

Brønnøysundregistrene, 27.03.2023



Organisasjonsnr: 983 692 206
STALL FINDAL AS

RESULTATREGNSKAP

Beløp i: NOK	Note	2022	2021
RESULTATREGNSKAP			
Inntekter			
Salgsinntekt		120 660	171 940
Annen driftsinntekt		1 045 050	241 600
Sum inntekter		1 165 710	413 540
Kostnader			
Varekostnad		133 221	140 460
Lønnskostnad	2	160 536	
Avskrivning av driftsmidler og immaterielle eiendeler	3	3 198	3 198
Nedskrivning av varige driftsmidler og immaterielle eiendeler	3		
Annen driftskostnad		209 975	248 425
Sum kostnader		506 931	392 083
Driftsresultat		658 779	21 457
Finansinntekter og finanskostnader			
Annen renteinntekt		3 839	
Sum finansinntekter		3 839	
Annen rentekostnad		54 373	49 879
Sum finanskostnader		54 373	49 879
Netto finans		-50 534	-49 879
Ordinært resultat før skattekostnad			
Skattekostnad på resultat	5	129 726	7 060
Ordinært resultat etter skattekostnad		478 520	-35 482
Årsresultat	6	478 520	-35 482
Årsresultat etter minoritetsinteresser		478 520	-35 482
Totalresultat		478 520	-35 482
Overføringer og disponeringer			
Udekket tap	6	478 520	-35 482
Sum overføringer og disponeringer		478 520	-35 482



Organisasjonsnr: 983 692 206
STALL FINDAL AS

BALANSE

Beløp i: NOK	Note	2022	2021
BALANSE - EIENDELER			
Anleggsmidler			
Immaterielle eiendeler			
Utsatt skattefordel	5		
Varige driftsmidler			
Tomter, bygninger o.a. fast eiendom	3	413 855	413 855
Maskiner og anlegg	3		
Skip og flytende installasjoner	3		
Driftsløsøre, inventar o. a. utstyr	3	12 706	15 904
Sum varige driftsmidler	4	426 561	429 759
Sum anleggsmidler		426 561	429 759
Omløpsmidler			
Varer			
Sum varer		14 322	10 145
Fordringer			
Kundefordringer		20 376	23 701
Andre kortsiktige fordringer		12 628	3 576
Sum fordringer		33 004	27 277
Bankinnskudd, kontanter og lignende			
Bankinnskudd, kontanter o. l.		745 035	7 150
Sum bankinnskudd, kontanter og lignende		745 035	7 150
Sum omløpsmidler		792 361	44 572
SUM EIENDELER		1 218 922	474 331
BALANSE - EGENKAPITAL OG GJELD			
Egenkapital			
Innskutt egenkapital			
Aksjekapital	1, 6	100 000	100 000
Beholdning av egne aksjer	1		
Sum innskutt egenkapital		100 000	100 000
Opptjent egenkapital			



Annen egenkapital	7		
Udekket tap	6	21 133	499 653
Sum opptjent egenkapital		-21 133	-499 653
Sum egenkapital	6	78 867	-399 653
Gjeld			
Langsiktig gjeld			
Utsatt skatt	5		
Annen langsiktig gjeld			
Gjeld til			
kredittinstitusjoner	4	778 166	847 282
Langsiktig konserngjeld	4		
Sum annen langsiktig gjeld		778 166	847 282
Sum langsiktig gjeld		778 166	847 282
Kortsiktig gjeld			
Leverandørgjeld		19 072	12 775
Betalbar skatt	5	129 726	7 060
Annen kortsiktig gjeld		213 091	6 867
Sum kortsiktig gjeld		361 889	26 702
Sum gjeld		1 140 055	873 984
SUM EGENKAPITAL OG GJELD		1 218 922	474 331



Organisasjonsnr: 983 692 206
STALL FINDAL AS

NOTEOPPLYSNINGER - SELSKAP - alle poster oppgitt i hele tall

Note
2

Antall årsverk i regnskapsåret
0.25

<u>Sum</u>	<u>Beløp</u>
<u>Balanseført verdi 31.12.</u>	<u>Varige driftsmidler Immaterielle eiend.</u>

Konsernregnskap

Morselskapet sitt navn

Forretningskontor for morselskapet

Begrunnelse for at datterselskap er utelatt fra konsolideringen

<u>Samlet beløp - tilknyttet selskap</u>	<u>Årets</u>	<u>Fjorårets</u>
--	--------------	------------------

<u>Samlet beløp - foretak i samme konsern</u>	<u>Årets</u>	<u>Fjorårets</u>
---	--------------	------------------

<u>Samlet beløp - foretak i samme konsern</u>	<u>Årets</u>	<u>Fjorårets</u>
---	--------------	------------------

<u>Samlet beløp - felles kontrollert virksomhet</u>	<u>Årets</u>	<u>Fjorårets</u>
---	--------------	------------------

<u>Pantstillelse</u>	<u>Beløp</u>
----------------------	--------------

<u>Beholdning av egne aksjer</u>	<u>Antall</u>	<u>Pålydende</u>	<u>Andel av aksjek.</u>
----------------------------------	---------------	------------------	-------------------------



Årsregnskap 2022
for
Stall Findal AS

Org.nr. 983 692 206

Innhold:

- * Resultatregnskap
- * Balanse
- * Noter til regnskapet



Resultatregnskap			
Stall Findal AS			
Driftsinntekter og driftskostnader	Note	2022	2021
Salgsinntekt		120 660	171 940
Annen driftsinntekt		1 045 050	241 600
Sum driftsinntekter		1 165 710	413 540
Varekostnad		133 221	140 460
Lønnskostnad	2	160 536	0
Avskrivning av driftsmidler og immaterielle eiendeler	3	3 198	3 198
Annen driftskostnad		209 975	248 425
Sum driftskostnader		506 931	392 083
Driftsresultat		658 779	21 457
Finansinntekter og finanskostnader			
Annen renteinntekt		3 839	0
Annen rentekostnad		54 373	49 879
Resultat av finansposter		-50 534	-49 879
Resultat før skattekostnad		608 246	-28 422
Skattekostnad på resultat	5	129 726	7 060
Resultat		478 520	-35 482
Årsresultat	6	478 520	-35 482
Overføringer			
Avsatt til dekning av tidligere udekket tap		478 520	0
Overført til udekket tap	6	0	35 482
Sum overføringer		478 520	-35 482





Balanse			
Stall Findal AS			
Eiendeler	Note	2022	2021
Anleggsmidler			
Varige driftsmidler			
Tomter, bygninger o.a. fast eiendom	3	413 855	413 855
Driftsløsøre, inventar o.a. utstyr	3	12 706	15 904
Sum varige driftsmidler	4	426 561	429 759
Sum anleggsmidler		426 561	429 759
Omløpsmidler			
Lager av varer og annen beholdning		14 322	10 145
Fordringer			
Kundefordringer		20 376	23 701
Andre kortsiktige fordringer		12 628	3 576
Sum fordringer		33 004	27 277
Bankinnskudd, kontanter o.l.		745 035	7 150
Sum omløpsmidler		792 361	44 572
Sum eiendeler		1 218 922	474 331




Balanse			
Stall Findal AS			
Egenkapital og gjeld	Note	2022	2021
Egenkapital			
Innskutt egenkapital			
Aksjekapital	1, 6	100 000	100 000
Sum innskutt egenkapital		100 000	100 000
Opptjent egenkapital			
Udekket tap	6	-21 133	-499 653
Sum opptjent egenkapital		-21 133	-499 653
Sum egenkapital	6	78 867	-399 653
Gjeld			
Annen langsiktig gjeld			
Gjeld til kredittinstitusjoner	4	778 166	847 282
Sum annen langsiktig gjeld		778 166	847 282
Kortsiktig gjeld			
Leverandørgjeld		19 072	12 775
Betalbar skatt	5	129 726	7 060
Annen kortsiktig gjeld		213 091	6 867
Sum kortsiktig gjeld		361 889	26 702
Sum gjeld		1 140 055	873 984
Sum egenkapital og gjeld		1 218 922	474 331

Bamble, 24.03.2023
Styret i Stall Findal AS


Dyrkorn Ole Røger
styreleder


Olsen Frank Rino
styremedlem/daglig leder


Myrene Høining
styremedlem

Stall Findal AS Side 4



Stall Findal AS

Regnskapsprinsipper

Årsregnskapet er satt opp i samsvar med regnskapsloven og NRS 8 - God regnskapsskikk for små foretak.

Driftsinntekter

Inntektsføring ved salg av varer skjer på leveringstidspunktet. Tjenester inntektsføres etter hvert som de leveres.

Skatt

Skattekostnaden i resultatregnskapet omfatter både periodens betalbare skatt og endring i utsatt skatt. Utsatt skatt er beregnet med 22 % på grunnlag av de midlertidige forskjeller som eksisterer mellom regnskapsmessige og skattemessige verdier, samt ligningsmessig underskudd til fremføring ved utgangen av regnskapsåret. Skatteøkende og skattereduserende midlertidige forskjeller som reverserer eller kan reverseres i samme periode er utlignet og nettoført.

Klassifisering og vurdering av anleggsmidler

Anleggsmidler omfatter eiendeler bestemt til varig eie og bruk. Anleggsmidler er vurdert til anskaffelseskost. Varige driftsmidler balanseføres og avskrives over driftsmidlets økonomiske levetid. Avskrivningsperioden for fast eiendom anskaffet etter 2009 er dekomponert i en del som gjelder råbygget og en del som gjelder faste tekniske installasjoner. Varige driftsmidler nedskrives til gjenvinnbart beløp ved verdifall som forventes ikke å være forbigående. Gjenvinnbart beløp er det høyeste av netto salgsverdi og verdi i bruk. Verdi i bruk er nåverdi av fremtidige kontantstrømmer knyttet til eiendelen. Nedskrivningen reverseres når grunnlaget for nedskrivningen ikke lenger er til stede.

Klassifisering og vurdering av omløpsmidler

Omløpsmidler og kortsiktig gjeld omfatter normalt poster som forfaller til betaling innen ett år etter balansedagen, samt poster som knytter seg til varekretsløpet. Omløpsmidler vurderes til laveste verdi av anskaffelseskost og virkelig verdi.

Varer

Varer er vurdert til det laveste av anskaffelseskost og netto salgsverdi.

Fordringer

Kundefordringer og andre fordringer oppføres til pålydende etter fradrag for avsetning til forventet tap. Avsetning til tap gjøres på grunnlag av en individuell vurdering av de enkelte fordringene.



Stall Findal AS

Note 1 Aksjonærer

Aksjekapitalen i Stall Findal AS pr. 31.12 består av:

	Antall	Pålydende	Bokført
Ordinære aksjer	100	1 000,0	100 000
Sum	100		100 000

Eierstruktur

De største aksjonærene i % pr. 31.12 var:

	Ordinære	Eierandel
Dyrkorn Ole Roger	40	40
Myrene Henning	30	30
Olsen Frank Rino	30	30
Totalt antall aksjer	100	100

Aksjer og opsjoner eiet av medlemmer i styret og daglig leder:

Navn	Verv	Ordinære
Olsen Frank Rino	styremedlem/daglig leder	30
Myrene Henning	styremedlem	30
Dyrkorn Ole Roger	styreleder	40
Totalt antall aksjer		100

Note 2 Lønnskostnader og antall årsverk

Lønnskostnader

	2022	2021
Lønninger	140 698	0
Arbeidsgiveravgift	19 838	0
Sum	160 536	0

Selskapet har i 2022 sysselsatt 0,25 årsverk.

Note 3 Anleggsnote

	Driftsbygning	Våningshus	Løsøre	Sum varige driftsmidler
Anskaffelseskost 01.01.2022	1 268 892	413 855	176 038	1 858 785
Anskaffelseskost 31.12.2022	1 268 892	413 855	176 038	1 858 785
Akk. avskrivninger 31.12.2022	1 268 892	0	163 332	1 432 224
Bokført verdi pr 31.12.2022	0	413 855	12 706	426 561
Årets avskrivninger	0	0	3 198	3 198
Avskrivningssatser	5 %	0 %	5 - 20%	

Side 6



Stall Findal AS

Note 4 Annen langsiktig gjeld

Gjeld som forfaller mer enn fem år etter regnskapsårets slutt:	2022	2021
Gjeld til kredittinstitusjoner	778 166	847 282
Sum annen langsiktig gjeld	778 166	847 282

Av selskapets langsiktige gjeld er kr 778 167 sikret med pant i eiendom. Panterettens pålydende er kr 1 900 000.

Den bokførte verdien av eiendommen er 426 561.

Note 5 Skatt

Årets skattekostnad	2022	2021
Resultatført skatt på ordinært resultat:		
Betalbar skatt	129 726	7 060
Endring i utsatt skattefordel	0	0
Skattekostnad ordinært resultat	129 726	7 060
Skattepliktig inntekt:		
Resultat før skatt	608 246	-28 422
Permanente forskjeller	-1	0
Endring i midlertidige forskjeller	-18 582	60 511
Skattepliktig inntekt	589 663	32 089
Betalbar skatt i balansen:		
Betalbar skatt på årets resultat	129 726	7 060
Sum betalbar skatt i balansen	129 726	7 060

Skatteeffekten av midlertidige forskjeller som har gitt opphav til utsatt skatt og utsatte skattefordeler, spesifisert på typer av midlertidige forskjeller

	2022	2021	Endring
Varige driftsmidler	-96 156	-114 738	-18 582
Fordringer	-80 000	-80 000	0
Sum	-176 156	-194 738	-18 582
Inngår ikke i beregningen av utsatt skatt	176 156	194 738	18 582
Utsatt skattefordel (22 %)	0	0	0

I henhold til God regnskapsskikk for små foretak balanseføres ikke utsatt skattefordel.



Stall Findal AS

Note 6 Egenkapital

	Aksjekapital	Udekket tap	Sum egenkapital
Pr. 31.12.2021	100 000	-499 653	-399 653
Pr 01.01.2022	100 000	-499 653	-399 653
Årets resultat		478 520	478 520
Pr 31.12.2022	100 000	-21 133	78 867

Note 7 Fortsatt drift

Styrets arbeid i 2022 har i hovedsak bestått av å forvalte inntektene og redusere kostnadene for å sikre løpende drift. I budsjettene for 2023 er det lagt opp til en nøktern drift som skal skape en bærekraftig økonomi.

Styret i Stall Findal AS forventer en nøytral løpende drift i nær framtid og på lengre sikt forventer man bedre tider.

Driften av Stall Findal AS synes således ikke å medføre risiko for tap for kreditorene.

Grunnlaget for styrets konklusjon om fortsatt drift er basert på grunnlaget dagens drift er etablert på. Selskapets eiere vil sikre likviditet for eventuelle kreditorer.