



ÅRSREGNSKAPET FOR REGNSKAPSÅRET 2021 - GENERELL INFORMASJON

Enheten

Organisasjonsnummer: 989 201 204
Organisasjonsform: Aksjeselskap
Foretaksnavn: DRAUG HOLDING AS
Forretningsadresse: Haldenveien 8
1367 SNARØYA

Regnskapsår

Årsregnskapets periode: 01.01.2021 - 31.12.2021

Konsern

Morselskap i konsern: Ja
Konsernregnskap lagt ved: Nei

Regnskapsregler

Regler for små foretak benyttet: Ja
Benyttet ved utarbeidelsen av årsregnskapet til selskapet: Regnskapslovens alminnelige regler

Årsregnskapet fastsatt av kompetent organ

Bekreftet av representant for selskapet: Jon Aage Sørensen
Dato for fastsettelse av årsregnskapet: 16.03.2022

Grunnlag for avgivelse

År 2021: Årsregnskapet er elektronisk innlevert
År 2020: Tall er hentet fra elektronisk innlevert årsregnskap fra 2021

Det er ikke krav til at årsregnskapet m.v. som sendes til Regnskapsregisteret er undertegnet. Kontrollen på at dette er utført ligger hos revisor/enhetens øverste organ. Sikkerheten ivaretas ved at innsender har rolle/rettighet for innsending av årsregnskapet via Altinn, og ved at det bekreftes at årsregnskapet er fastsatt av kompetent organ.

Brønnøysundregistrene, 25.05.2023



Resultatregnskap

Beløp i: NOK	Note	2021	2020
RESULTATREGNSKAP			
Salgsinntekt			
Kostnader			
Annen driftskostnad	2	11 000	8 125
Sum kostnader		11 000	8 125
Driftsresultat		-11 000	-8 125
Finansinntekter og finanskostnader			
Inntekt på investering i tilknyttet selskap		3 011 040	
Renteinntekt fra foretak i samme konsern		31 365	37 115
Annen renteinntekt		528	3 507
Sum finansinntekter		3 042 933	40 621
Annen rentekostnad		2	53
Annen finanskostnad		30 447	
Sum finanskostnader		30 449	53
Netto finans		3 012 484	40 568
Ordinært resultat før skattekostnad		3 001 484	32 443
Skattekostnad på ordinært resultat	5	24 469	7 146
Ordinært resultat etter skattekostnad		2 977 015	25 297
Årsresultat		2 977 015	25 297
Årsresultat etter minoritetsinteresser		2 977 015	25 297
Totalresultat		2 977 015	25 297
Overføringer og disponeringer			
Avsatt til tilleggsutbytte		1 508 220	
Avsatt til annen egenkapital		1 468 795	25 297
Sum overføringer og disponeringer		2 977 015	25 297



Balanse

Beløp i: NOK	Note	2021	2020
BALANSE - EIENDELER			
Anleggsmidler			
Immaterielle eiendeler			
Finansielle anleggsmidler			
Investering i datterselskap	1, 3	10 000	10 000
Lån til foretak i samme konsern	8	4 135 836	4 104 471
Investeringer i tilknyttet selskap	1, 3	1 411 794	1 442 241
Lån til tilknyttet selskap og felles kontrollert virksomhet	8	262 210	272 210
Sum finansielle anleggsmidler		5 819 839	5 828 921
Sum anleggsmidler		5 819 839	5 828 921
Omløpsmidler			
Varer			
Bankinnskudd, kontanter og lignende			
Bankinnskudd, kontanter o.l.		1 510 325	1 425
Sum bankinnskudd, kontanter og lignende		1 510 325	1 425
Sum omløpsmidler		1 510 325	1 425
SUM EIENDELER		7 330 164	5 830 346
BALANSE - EGENKAPITAL OG GJELD			
Egenkapital			
Innskutt egenkapital			
Aksjekapital	4, 7	1 134 000	1 134 000
Overkurs	7	458 241	458 241
Sum innskutt egenkapital		1 592 241	1 592 241
Opptjent egenkapital			
Annen egenkapital	7	5 592 612	4 123 817
Sum opptjent egenkapital		5 592 612	4 123 817



Balanse

Beløp i: NOK	Note	2021	2020
Sum egenkapital		7 184 853	5 716 058
Gjeld			
Langsiktig gjeld			
Annen langsiktig gjeld			
Øvrig langsiktig gjeld	6, 8	120 842	107 142
Sum annen langsiktig gjeld		120 842	107 142
Sum langsiktig gjeld		120 842	107 142
Kortsiktig gjeld			
Betalbar skatt	5	24 469	7 146
Sum kortsiktig gjeld		24 469	7 146
Sum gjeld		145 311	114 288
SUM EGENKAPITAL OG GJELD		7 330 164	5 830 346



Brønnøysundregistrene

ÅRSREGNSKAP FOR REGNSKAPSÅRET 2021 - GENERELL INFORMASJON

Journalnummer: 2022 422069

Enheten

Organisasjonsnummer: 989 201 204
Organisasjonsform: Aksjeselskap
Foretaksnavn: DRAUG HOLDING AS
Forretningsadresse: Mario Caprinos vei 15
1367 SNARØYA

Regnskapsår

Årsregnskapets periode: 01.01.2021 - 31.12.2021

Konsern

Morselskap i konsern: Ja
Konsernregnskap lagt ved: Nei

Regnskapsregler

Regler for små foretak benyttet: Ja
Benyttet ved utarbeidelsen av
årsregnskapet til selskapet: Regnskapslovens alminnelige regler

Årsregnskapet fastsatt av kompetent organ

Bekreftet av representant for selskapet: Jon Aage Sørensen
Dato for fastsettelse av årsregnskapet: 16.03.2022

Grunnlag for avgivelse

År 2021: Årsregnskap er elektronisk innlevert.
År 2020: Tall er hentet fra elektronisk innlevert årsregnskap fra 2021.

Det er ikke krav til at årsregnskapet m.v. som sendes til Regnskapsregisteret er undertegnet. Kontrollen på at dette er utført ligger hos revisor/enhetens øverste organ. Sikkerheten ivaretas ved at innsender har rolle/rettighet for innsending av årsregnskapet via Altinn, og ved at det bekreftes at årsregnskapet er fastsatt av kompetent organ.

Brønnøysundregistrene, 14.06.2022



Organisasjonsnr: 989 201 204
DRAUG HOLDING AS

RESULTATREGNSKAP

Beløp i: NOK	Note	2021	2020
RESULTATREGNSKAP			
Salgsinntekt			
Kostnader			
Annen driftskostnad	2	11 000	8 125
Sum kostnader		11 000	8 125
Driftsresultat		-11 000	-8 125
Finansinntekter og finanskostnader			
Inntekt på investering i tilknyttet selskap		3 011 040	
Renteinntekt fra foretak i samme konsern		31 365	37 115
Annen renteinntekt		528	3 507
Sum finansinntekter		3 042 933	40 621
Annen rentekostnad		2	53
Annen finanskostnad		30 447	
Sum finanskostnader		30 449	53
Netto finans		3 012 484	40 568
Ordinært resultat før skattekostnad		3 001 484	32 443
Skattekostnad på ordinært resultat	5	24 469	7 146
Ordinært resultat etter skattekostnad		2 977 015	25 297
Årsresultat		2 977 015	25 297
Årsresultat etter minoritetsinteresser		2 977 015	25 297
Totalresultat		2 977 015	25 297
Overføringer og disponeringer			
Avsatt til tilleggsutbytte		1 508 220	
Avsatt til annen egenkapital		1 468 795	25 297
Sum overføringer og disponeringer		2 977 015	25 297



Organisasjonsnr: 989 201 204
DRAUG HOLDING AS

BALANSE

Beløp i: NOK	Note	2021	2020
--------------	------	------	------

BALANSE - EIENDELER

Anleggsmidler

Immaterielle eiendeler

Finansielle anleggsmidler

Investering i datterselskap	1, 3	10 000	10 000
Lån til foretak i samme konsern	8	4 135 836	4 104 471
Investeringer i tilknyttet selskap	1, 3	1 411 794	1 442 241
Lån til tilknyttet selskap og felles kontrollert virksomhet	8	262 210	272 210
Sum finansielle anleggsmidler		5 819 839	5 828 921
Sum anleggsmidler		5 819 839	5 828 921

Omløpsmidler

Varer

Bankinnskudd, kontanter og lignende

Bankinnskudd, kontanter o. l.		1 510 325	1 425
Sum bankinnskudd, kontanter og lignende		1 510 325	1 425
Sum omløpsmidler		1 510 325	1 425

SUM EIENDELER		7 330 164	5 830 346
----------------------	--	------------------	------------------

BALANSE - EGENKAPITAL OG GJELD

Egenkapital

Innskutt egenkapital

Aksjekapital	4, 7	1 134 000	1 134 000
Overkurs	7	458 241	458 241
Sum innskutt egenkapital		1 592 241	1 592 241

Opptjent egenkapital

Annen egenkapital	7	5 592 612	4 123 817
Sum opptjent egenkapital		5 592 612	4 123 817

Sum egenkapital		7 184 853	5 716 058
------------------------	--	------------------	------------------

Gjeld



Langsiktig gjeld			
Annen langsiktig gjeld			
Øvrig langsiktig gjeld	6, 8	120 842	107 142
Sum annen langsiktig gjeld		120 842	107 142
Sum langsiktig gjeld		120 842	107 142
Kortsiktig gjeld			
Betalbar skatt	5	24 469	7 146
Sum kortsiktig gjeld		24 469	7 146
Sum gjeld		145 311	114 288
SUM EGENKAPITAL OG GJELD		7 330 164	5 830 346



Organisasjonsnr: 989 201 204
DRAUG HOLDING AS

NOTEOPPLYSNINGER - SELSKAP - alle poster oppgitt i hele tall

Note

Antall aksjer og aksjeeiere

Note

2

Antall årsverk i regnskapsåret

Virksomheten har hatt følgende antall årsverk:

0.00

Omløpsmidler Startdato Sluttdato Endring

Skattemessig fremf.undersk. Startdato Sluttdato Endring

Kortsiktig gjeld Startdato Sluttdato Endring



**Årsregnskap og
revisjonsberetning**

2021

Draug Holding AS

Org nr. 989 201 204



Resultatregnskap			
Draug Holding AS			
Driftsinntekter og driftskostnader	Note	2021	2020
Salgsinntekt		0	0
Sum driftsinntekter		0	0
Annen driftskostnad	2	11 000	8 125
Sum driftskostnader		11 000	8 125
Driftsresultat		-11 000	-8 125
Finansinntekter og finanskostnader			
Inntekt på investering i tilknyttet selskap		3 011 040	0
Renteinntekt fra foretak i samme konsern		31 365	37 115
Annen renteinntekt		528	3 507
Annen rentekostnad		2	53
Annen finanskostnad		30 447	0
Resultat av finansposter		3 012 484	40 568
Ordinært resultat før skattekostnad		3 001 484	32 443
Skattekostnad på ordinært resultat	5	24 469	7 146
Ordinært resultat		2 977 015	25 297
Årsresultat		2 977 015	25 297
Overføringer			
Avsatt til tilleggsutbytte		1 508 220	0
Avsatt til annen egenkapital		1 468 795	25 297
Sum overføringer		2 977 015	25 297






Balanse			
Draug Holding AS			
Eiendeler	Note	2021	2020
Anleggsmidler			
Finansielle anleggsmidler			
Investeringer i datterselskap	1, 3	10 000	10 000
Lån til foretak i samme konsern	8	4 135 836	4 104 471
Investeringer i tilknyttet selskap	1, 3	1 411 794	1 442 241
Lån til tilknyttet selskap	8	262 210	272 210
Sum finansielle anleggsmidler		5 819 839	5 828 921
Sum anleggsmidler		5 819 839	5 828 921
Omløpsmidler			
Betalingsmidler			
Bankinnskudd, kontanter o.l.		1 510 325	1 425
Sum betalingsmidler		1 510 325	1 425
Sum omløpsmidler		1 510 325	1 425
Sum eiendeler		7 330 164	5 830 346

**Balanse**

Draug Holding AS

Egenkapital og gjeld	Note	2021	2020
Innskutt egenkapital			
Aksjekapital	4, 7	1 134 000	1 134 000
Overkurs	7	458 241	458 241
Sum innskutt egenkapital		1 592 241	1 592 241
Opptjent egenkapital			
Annen egenkapital	7	5 592 612	4 123 817
Sum opptjent egenkapital		5 592 612	4 123 817
Sum egenkapital		7 184 853	5 716 058
Gjeld			
Annen langsiktig gjeld			
Øvrig langsiktig gjeld	6, 8	120 842	107 142
Sum annen langsiktig gjeld		120 842	107 142
Kortsiktig gjeld			
Betalbar skatt	5	24 469	7 146
Sum kortsiktig gjeld		24 469	7 146
Sum gjeld		145 311	114 288
Sum egenkapital og gjeld		7 330 164	5 830 346

Snarøya, 16.03.2022
Styret i Draug Holding AS
Jon Aage Sørensen
styreleder
Sigrid Tveiten
styremedlem
Jon Eirik Sørensen
styremedlem



Draug Holding AS

Noter 2021

Note 1 Regnskapsprinsipper

Årsregnskapet er satt opp i samsvar med regnskapslovens bestemmelser og god regnskapsskikk.

Bruk av estimater

Ledelsen har brukt estimater og forutsetninger som har påvirket resultatregnskapet og verdsettelsen av eiendeler og gjeld, samt usikre eiendeler og forpliktelser på balansedagen under utarbeidelsen av årsregnskapet i henhold til god regnskapsskikk.

Inntektsføring

Inntekt resultatføres som hovedregel når den er opptjent. Inntektsføring av varer og tjenester foretas når varen blir levert og når tjenesten blir utført. Utgifter sammenstilles med og kostnadsføres samtidig med de inntekter utgiftene kan henføres til. Utgifter som ikke kan henføres direkte til inntekter kostnadsføres når de påløper.

Skatt

Skattekostnad består av betalbar skatt og endring i utsatt skatt. Utsatt skatt/skattefordel er beregnet på alle forskjeller mellom regnskapsmessig og skattemessig verdi på eiendeler og gjeld. Utsatt skatt er beregnet med 22 % på grunnlag av de midlertidige forskjeller som eksisterer mellom regnskapsmessige og skattemessige verdier, samt skattemessig underskudd til fremføring ved utgangen av regnskapsåret. Netto utsatt skattefordel balanseføres i den grad det er sannsynlig at denne kan bli utnyttet. Betalbar skatt og utsatt skatt er regnskapsført direkte mot egenkapitalen i den grad skattepostene relaterer seg til poster ført direkte mot egenkapitalen.

Klassifisering og vurdering av balanseposter

Omløpsmidler og kortsiktig gjeld omfatter poster som forfaller til betaling innen ett år etter anskaffelsestidspunktet, samt poster som knytter seg til varekretsløpet. Øvrige poster er klassifisert som anleggsmiddel/langsiktig gjeld.

Omløpsmidler vurderes til laveste av anskaffelseskost og virkelig verdi. Kortsiktig gjeld balanseføres til nominelt beløp på opptakstidspunktet.

Anleggsmidler vurderes til anskaffelseskost, fratrukket av- og nedskrivninger. Langsiktig gjeld balanseføres til nominelt beløp på etableringstidspunktet.

Tilknyttet selskap

Datterselskaper og tilknyttede selskaper vurderes etter kostmetoden i selskapsregnskapet.

Investeringen er vurdert til anskaffelseskost for aksjene med mindre nedskrivning har vært nødvendig. Det er foretatt nedskrivning til virkelig verdi når verdifall skyldes årsaker som ikke kan antas å være forbigående og det må anses nødvendig etter god regnskapsskikk. Nedskrivninger er reversert når grunnlaget for nedskrivning ikke lenger er til stede.

Utbytte og andre utdelinger er inntektsført samme år som det er avsatt i givers regnskap. Overstiger utbyttet / konsernbidraget andel av opptjent resultat etter anskaffelsestidspunktet, representerer den overskytende del tilbakebetaling av investert kapital, og utdelingene er fratrukket investeringens verdi i balansen til morselskapet.

Fordringer

Kundefordringer og andre fordringer er oppført i balansen til pålydende etter fradrag for avsetning til forventet tap. Avsetning til tap gjøres på grunnlag av individuelle vurderinger av de enkelte fordringene. I tillegg gjøres det for øvrige kundefordringer en uspesifisert avsetning for å dekke antatt tap på krav.



Draug Holding AS

Noter 2021

Note 2 Lønnskostnader, antall ansatte, godtgjørelser, lån til ansatte m.m.

Lønnskostnader:

Det er ikke utbetalt lønn i 2021.

Ytelser til ledende personer

Det er ikke blitt utbetalt lønn eller andre ytelser til ledende personer.

Pensjonsforpliktelser

Selskapet plikter ikke å ha tjenstepensjonsordning etter lov om obligatorisk tjenstepensjon.

Revisor

Honorar til revisor utgjorde kr. 5 750 for revisjonstjenester og kr. 5 250 for teknisk bistand med utarbeidelse av likningsdokumenter og årsregnskapet.

Note 3 Aksjer og andeler i andre foretak m.v.

Selskapets navn	Antall aksjer	Egenkapital	Bokført verdi	Eierandel
Strandgaten 9 Son AS	98 400	23 698	0	59,9%
Elvebyen AS	10	1 013 114	10 000	100%
Jotne Holding AS	98 400	1 609 829	1 310 837	59,9%
Jotne Industrier Holding AS	98 400	-18 618 261	41 665	59,9%
Jotne IT Holding AS	98 400	630 053	59 292	59,9%
Totalt			1 421 794	

Note 4 Aksjonærer

Aksjekapitalen i Draug Holding AS pr. 31.12 består av:

	Antall	Pålydende	Bokført
Ordinære aksjer	11 340	100,0	1 134 000
Sum	11 340		1 134 000

Eierstruktur

De største aksjonærene i % pr. 31.12 var:

	Ordinære	Eierandel	Stemmeandel
Jon Eirik Sørensen	3 780	33,3	33,3
Sørensen Nora Amalie	3 780	33,3	33,3
Sørensen Vilde Marie	3 780	33,3	33,3
Totalt antall aksjer	11 340	100,0	100,0

Aksjer og opsjoner eiet av medlemmer i styret og daglig leder:

Navn	Verv	Ordinære
Jon Eirik Sørensen	styremedlem	3 780
Totalt antall aksjer		3 780



Draug Holding AS

Noter 2021

Note 5 Skatt

<u>Årets skattekostnad</u>	<u>2021</u>	<u>2020</u>
Resultatført skatt på ordinært resultat:		
Betalbar skatt	24 469	7 146
Endring i utsatt skattefordel	0	0
Skattekostnad ordinært resultat	24 469	7 146
Skattepliktig inntekt:		
Ordinært resultat før skatt	3 001 484	32 443
Permanente forskjeller	-2 890 262	38
Skattepliktig inntekt	111 222	32 481
Betalbar skatt i balansen:		
Betalbar skatt på årets resultat	24 469	7 146
Sum betalbar skatt i balansen	24 469	7 146

Note 6 Transaksjoner med nærstående parter

Alle transaksjoner med nærstående er basert på vanlige forretningsmessige vilkår og prinsipper og i det ligger virkelig verdivurderinger og prinsippet om armlengdes avstand mellom partene.

Aksjonærer har ytet lån på tilsammen kr. 68 700. Det er ikke avtalt avdragsbetingelser på lånene. Lånene er ikke rentebelagt.

Note 8 Mellomværende med selskap i samme konsern m.v.

	<u>2021</u>	<u>2020</u>
Fordringer		
Datterselskap	4 135 836	4 104 471
Tilknyttede selskap	262 210	0
Sum	4 398 045	4 104 471
Gjeld		
Tilknyttede selskap	52 142	-52 142
Sum	52 142	-52 142



Draug Holding AS

Noter 2021

Note 7 Egenkapital

	Aksje- kapital	Overkurs	Annen egenkapital	Sum egenkapital
Pr. 31.12.2020	1 134 000	458 241	4 123 817	5 716 058
Tilleggsutbytte			-1 508 220	-1 508 220
Årets resultat			2 977 015	2 977 015
Pr 31.12.2021	1 134 000	458 241	5 592 612	7 184 853



UNIC REVISJON AS
Statsautoriserte revisorer

Unic Revisjon AS

Medlem av Den norske Revisorforening
Vekstsenteret, Olaf Helsets vei 6
Postboks 150 Oppsal
0619 Oslo

post@unicrevisjon.no
www.unicrevisjon.no

Foretaksregisteret: 999 327 885 MVA

Til generalforsamlingen i Draug Holding AS

Uavhengig revisors beretning

Konklusjon

Vi har revidert Draug Holding AS sitt årsregnskap som viser et overskudd på kr 2 977 015. Årsregnskapet består av balanse per 31. desember 2021, resultatregnskap for regnskapsåret avsluttet per denne datoen og noter til årsregnskapet, herunder et sammendrag av viktige regnskapsprinsipper.

Etter vår mening

- oppfyller årsregnskapet gjeldende lovkrav, og
- gir årsregnskapet et rettvisende bilde av selskapets finansielle stilling per 31. desember 2021 og av dets resultat for regnskapsåret avsluttet per denne datoen i samsvar med regnskapslovens regler og god regnskapsskikk i Norge.

Grunnlag for konklusjonen

Vi har gjennomført revisjonen i samsvar med de internasjonale revisjonsstandardene International Standards on Auditing (ISA-ene). Våre oppgaver og plikter i henhold til disse standardene er beskrevet nedenfor under "Revisors oppgaver og plikter ved revisjonen av årsregnskapet". Vi er uavhengige av selskapet slik det kreves i lov, forskrift og International Code of Ethics for Professional Accountants (inkludert internasjonale uavhengighetsstandarder) utstedt av the International Ethics Standards Board for Accountants (IESBA-reglene), og vi har overholdt våre øvrige etiske forpliktelser i samsvar med disse kravene. Innhentet revisjonsbevis er etter vår vurdering tilstrekkelig og hensiktsmessig som grunnlag for vår konklusjon.

Ledelsens ansvar for årsregnskapet

Ledelsen (styret) er ansvarlig for å utarbeide årsregnskapet og for at det gir et rettvisende bilde i samsvar med regnskapslovens regler og god regnskapsskikk i Norge. Ledelsen er også ansvarlig for slik intern kontroll som den finner nødvendig for å kunne utarbeide et årsregnskap som ikke inneholder vesentlig feilinformasjon, verken som følge av misligheter eller utilsiktede feil.

Ved utarbeidelsen av årsregnskapet må ledelsen ta standpunkt til selskapets evne til fortsatt drift og opplyse om forhold av betydning for fortsatt drift. Forutsetningen om fortsatt drift skal legges til grunn for årsregnskapet så lenge det ikke er sannsynlig at virksomheten vil bli avviklet.




UNIC REVISJON AS
Statsautoriserte revisorer

Revisors oppgaver og plikter ved revisjonen av årsregnskapet

Vårt mål er å oppnå betryggende sikkerhet for at årsregnskapet som helhet ikke inneholder vesentlig feilinformasjon, verken som følge av misligheter eller utilsiktede feil, og å avgi en revisjonsberetning som inneholder vår konklusjon. Betryggende sikkerhet er en høy grad av sikkerhet, men ingen garanti for at en revisjon utført i samsvar med ISA-ene, alltid vil avdekke vesentlig feilinformasjon som eksisterer. Feilinformasjon kan oppstå som følge av misligheter eller utilsiktede feil. Feilinformasjon blir vurdert som vesentlig dersom den enkeltvis eller samlet med rimelighet kan forventes å påvirke økonomiske beslutninger som brukerne foretar basert på årsregnskapet.

For videre beskrivelse av revisors oppgaver og plikter vises det til:
<https://revisorforeningen.no/revisjonsberetninger>

Oslo, 8.april 2022
Unic Revisjon AS


Gunnar Skaarbrevik
statsautorisert revisor