



ÅRSREGNSKAPET FOR REGNSKAPSÅRET 2020 - GENERELL INFORMASJON

Enheten

Organisasjonsnummer: 929 316 053
Organisasjonsform: Aksjeselskap
Foretaksnavn: REURO AS
Forretningsadresse: Ask 45
2022 GJERDRUM

Regnskapsår

Årsregnskapets periode: 01.01.2020 - 31.12.2020

Konsern

Morselskap i konsern: Nei

Regnskapsregler

Regler for små foretak benyttet: Ja
Benyttet ved utarbeidelsen av årsregnskapet til selskapet: Regnskapslovens alminnelige regler

Årsregnskapet fastsatt av kompetent organ

Bekreftet av representant for selskapet: ole bernhard stake
Dato for fastsettelse av årsregnskapet: 25.03.2021

Grunnlag for avgivelse

År 2020: Årsregnskapet er elektronisk innlevert
År 2019: Tall er hentet fra elektronisk innlevert årsregnskap fra 2020

Det er ikke krav til at årsregnskapet m.v. som sendes til Regnskapsregisteret er undertegnet. Kontrollen på at dette er utført ligger hos revisor/enhetens øverste organ. Sikkerheten ivaretas ved at innsender har rolle/rettighet for innsending av årsregnskapet via Altinn, og ved at det bekreftes at årsregnskapet er fastsatt av kompetent organ.

Brønnøysundregistrene, 24.07.2022



Resultatregnskap

| Beløp i: NOK | Note | 2020 | 2019 |
|---|---------|-------------------|-------------------|
| RESULTATREGNSKAP | | | |
| Inntekter | | | |
| Salgsinntekt | | 24 127 313 | 20 519 388 |
| Annen driftsinntekt | | 106 340 | 10 869 |
| Sum inntekter | | 24 233 653 | 20 530 257 |
| Kostnader | | | |
| Varekostnad | | 19 012 648 | 17 805 698 |
| Lønnskostnad | 3, 4, 5 | 1 334 268 | 1 285 780 |
| Avskrivning på varige driftsm. og immatr. eiendeler | 8, 9 | 228 697 | 234 643 |
| Annen driftskostnad | 6 | 2 232 407 | 2 228 068 |
| Sum kostnader | | 22 808 020 | 21 554 188 |
| Driftsresultat | | 1 425 634 | -1 023 932 |
| Finansinntekter og finanskostnader | | | |
| Annen renteinntekt | | 2 436 | 4 231 |
| Annen finansinntekt | | 215 328 | 334 306 |
| Sum finansinntekter | | 217 764 | 338 537 |
| Annen rentekostnad | | 430 662 | 478 171 |
| Annen finanskostnad | | 659 413 | 609 314 |
| Sum finanskostnader | | 1 090 076 | 1 087 484 |
| Netto finans | | -872 311 | -748 948 |
| Ordinært resultat før skattekostnad | | 553 323 | -1 772 880 |
| Skattekostnad på ordinært resultat | 15 | 122 443 | -389 366 |
| Ordinært resultat etter skattekostnad | | 430 880 | -1 383 514 |
| Årsresultat | | 430 880 | -1 383 514 |
| Overføringer og disponeringer | | | |
| Udekket tap | | | -665 328 |
| Annen egenkapital | | 430 880 | -718 186 |
| Sum overføringer og disponeringer | | 430 880 | -1 383 514 |



Resultatregnskap

| Beløp i: NOK | Note | 2020 | 2019 |
|---------------------|-------------|-------------|-------------|
|---------------------|-------------|-------------|-------------|



Balanse

| Beløp i: NOK | Note | 2020 | 2019 |
|--|--------|-------------------|-------------------|
| BALANSE - EIENDELER | | | |
| Anleggsmidler | | | |
| Immaterielle eiendeler | | | |
| Konsesjoner, patenter, lisenser, varem. og lign. rettigheter | 8 | 5 664 850 | 5 664 850 |
| Utsatt skattefordel | 16 | 964 631 | 1 206 716 |
| Sum immaterielle eiendeler | | 6 629 481 | 6 871 566 |
| Varige driftsmidler | | | |
| Driftsløsøre, inventar, verktøy, kontormaskiner og lign. | 9, 12 | 1 316 414 | 1 449 575 |
| Sum varige driftsmidler | | 1 316 414 | 1 449 575 |
| Finansielle anleggsmidler | | | |
| Lån til foretak i samme konsern | 7 | 1 471 668 | 1 471 668 |
| Sum finansielle anleggsmidler | | 1 471 668 | 1 471 668 |
| Sum anleggsmidler | | 9 417 564 | 9 792 810 |
| Omløpsmidler | | | |
| Varer | | | |
| Varer | 12 | 2 834 650 | 3 063 044 |
| Sum varer | | 2 834 650 | 3 063 044 |
| Fordringer | | | |
| Kundefordringer | 10, 12 | 6 452 981 | 3 773 201 |
| Andre fordringer | | 115 142 | 58 158 |
| Konsernfordringer | 7 | 95 841 | 1 791 900 |
| Sum fordringer | | 6 663 964 | 5 623 259 |
| Bankinnskudd, kontanter og lignende | | | |
| Bankinnskudd, kontanter og lignende | 11 | 815 487 | 418 265 |
| Sum bankinnskudd, kontanter og lignende | | 815 487 | 418 265 |
| Sum omløpsmidler | | 10 314 101 | 9 104 568 |
| SUM EIENDELER | | 19 731 664 | 18 897 378 |



Balanse

| Beløp i: NOK | Note | 2020 | 2019 |
|---|------|-------------------|-------------------|
| BALANSE - EGENKAPITAL OG GJELD | | | |
| Egenkapital | | | |
| Innskutt egenkapital | | | |
| Aksjekapital (164 aksjer a kr.17000,00) | 1, 2 | 2 788 000 | 2 788 000 |
| Annen innskutt egenkapital | | 1 094 892 | 670 706 |
| Sum innskutt egenkapital | | 3 882 892 | 3 458 706 |
| Opptjent egenkapital | | | |
| Annen egenkapital | | 430 880 | |
| Sum opptjent egenkapital | | 430 880 | |
| Sum egenkapital | 2 | 4 313 772 | 3 458 706 |
| Gjeld | | | |
| Langsiktig gjeld | | | |
| Annen langsiktig gjeld | | | |
| Gjeld til kredittinstitusjoner | 12 | 3 242 572 | 3 602 172 |
| Ansvarlig lånekapital | 13 | 2 978 102 | 3 088 787 |
| Sum annen langsiktig gjeld | | 6 220 674 | 6 690 959 |
| Sum langsiktig gjeld | | 6 220 674 | 6 690 959 |
| Kortsiktig gjeld | | | |
| Gjeld til kredittinstitusjoner | 12 | 5 350 761 | 2 369 938 |
| Leverandørgjeld | | 3 171 430 | 3 438 659 |
| Skyldige offentlige avgifter | | 356 419 | 405 934 |
| Kortsiktig konserngjeld | 14 | 136 036 | 2 397 229 |
| Annen kortsiktig gjeld | | 182 572 | 135 952 |
| Sum kortsiktig gjeld | | 9 197 218 | 8 747 712 |
| Sum gjeld | | 15 417 892 | 15 438 671 |
| SUM EGENKAPITAL OG GJELD | | 19 731 664 | 18 897 378 |



Brønnøysundregistrene

ÅRSREGNSKAP FOR REGNSKAPSÅRET 2020 - GENERELL INFORMASJON

Journalnummer: 2021 375404

Enheten

Organisasjonsnummer: 929 316 053
Organisasjonsform: Aksjeselskap
Foretaksnavn: REURO AS
Forretningsadresse: Ask 45
2022 GJERDRUM

Regnskapsår

Årsregnskapets periode: 01.01.2020 - 31.12.2020

Konsern

Morselskap i konsern: Nei

Regnskapsregler

Regler for små foretak benyttet: Ja
Benyttet ved utarbeidelsen av
årsregnskapet til selskapet: Regnskapslovens alminnelige regler

Årsregnskapet fastsatt av kompetent organ

Bekreftet av representant for selskapet: ole bernhard stake
Dato for fastsettelse av årsregnskapet: 25.03.2021

Revisjon

Årsregnskapet er utarbeidet av ekstern
autorisert regnskapsfører: Ja
Ekstern autorisert regnskapsfører har i
løpet av regnskapsåret bistått ved den
løpende regnskapsføringen eller utført
andre tjenester for selskapet enn å
utarbeide årsregnskapet: Ja

Grunnlag for avgivelse

År 2020: Årsregnskap er elektronisk innlevert.
År 2019: Tall er hentet fra elektronisk innlevert årsregnskap fra 2020.

Det er ikke krav til at årsregnskapet m.v. som sendes til Regnskapsregisteret er undertegnet. Kontrollen på at dette er utført ligger hos revisor/enhetens øverste organ. Sikkerheten ivaretas ved at innsender har rolle/rettighet for innsending av årsregnskapet via Altinn, og ved at det bekreftes at årsregnskapet er fastsatt av kompetent organ.

Brønnøysundregistrene, 22.06.2021



Organisasjonsnr: 929 316 053
REURO AS

RESULTATREGNSKAP

| Beløp i: NOK | Note | 2020 | 2019 |
|---|-------------|-------------------|-------------------|
| RESULTATREGNSKAP | | | |
| Inntekter | | | |
| Salgsinntekt | | 24 127 313 | 20 519 388 |
| Annen driftsinntekt | | 106 340 | 10 869 |
| Sum inntekter | | 24 233 653 | 20 530 257 |
| Kostnader | | | |
| Varekostnad | | 19 012 648 | 17 805 698 |
| Lønnskostnad | 3, 4, 5 | 1 334 268 | 1 285 780 |
| Avskrivning på varige driftsm. og immatr. eiendeler | 8, 9 | 228 697 | 234 643 |
| Annen driftskostnad | 6 | 2 232 407 | 2 228 068 |
| Sum kostnader | | 22 808 020 | 21 554 188 |
| Driftsresultat | | 1 425 634 | -1 023 932 |
| Finansinntekter og finanskostnader | | | |
| Annen renteinntekt | | 2 436 | 4 231 |
| Annen finansinntekt | | 215 328 | 334 306 |
| Sum finansinntekter | | 217 764 | 338 537 |
| Annen rentekostnad | | 430 662 | 478 171 |
| Annen finanskostnad | | 659 413 | 609 314 |
| Sum finanskostnader | | 1 090 076 | 1 087 484 |
| Netto finans | | -872 311 | -748 948 |
| Ordinært resultat før skattekostnad | | | |
| Skattekostnad på ordinært resultat | 15 | 122 443 | -389 366 |
| Ordinært resultat etter skattekostnad | | 430 880 | -1 383 514 |
| Årsresultat | | 430 880 | -1 383 514 |
| Overføringer og disponeringer | | | |
| Udekket tap | | | -665 328 |
| Annen egenkapital | | 430 880 | -718 186 |
| Sum overføringer og disponeringer | | 430 880 | -1 383 514 |



Organisasjonsnr: 929 316 053
REURO AS

BALANSE

| Beløp i: NOK | Note | 2020 | 2019 |
|--|--------|-------------------|-------------------|
| BALANSE - EIENDELER | | | |
| Anleggsmidler | | | |
| Immaterielle eiendeler | | | |
| Konsesjoner, patenter, lisenser, varem. og lign. rettigheter | 8 | 5 664 850 | 5 664 850 |
| Utsatt skattefordel | 16 | 964 631 | 1 206 716 |
| Sum immaterielle eiendeler | | 6 629 481 | 6 871 566 |
| Varige driftsmidler | | | |
| Driftsløsøre, inventar, verktøy, kontormaskiner og lign. | 9, 12 | 1 316 414 | 1 449 575 |
| Sum varige driftsmidler | | 1 316 414 | 1 449 575 |
| Finansielle anleggsmidler | | | |
| Lån til foretak i samme konsern | 7 | 1 471 668 | 1 471 668 |
| Sum finansielle anleggsmidler | | 1 471 668 | 1 471 668 |
| Sum anleggsmidler | | 9 417 564 | 9 792 810 |
| Omløpsmidler | | | |
| Varer | | | |
| Varer | 12 | 2 834 650 | 3 063 044 |
| Sum varer | | 2 834 650 | 3 063 044 |
| Fordringer | | | |
| Kundefordringer | 10, 12 | 6 452 981 | 3 773 201 |
| Andre fordringer | | 115 142 | 58 158 |
| Konsernfordringer | 7 | 95 841 | 1 791 900 |
| Sum fordringer | | 6 663 964 | 5 623 259 |
| Bankinnskudd, kontanter og lignende | | | |
| Bankinnskudd, kontanter og lignende | 11 | 815 487 | 418 265 |
| Sum bankinnskudd, kontanter og lignende | | 815 487 | 418 265 |
| Sum omløpsmidler | | 10 314 101 | 9 104 568 |
| SUM EIENDELER | | 19 731 664 | 18 897 378 |
| BALANSE - EGENKAPITAL OG GJELD | | | |



| | | | |
|--|----------|-------------------|-------------------|
| Egenkapital | | | |
| Innskutt egenkapital | | | |
| Aksjekapital (164 aksjer a kr.17000,00) | 1, 2 | 2 788 000 | 2 788 000 |
| Annen innskutt egenkapital | | 1 094 892 | 670 706 |
| Sum innskutt egenkapital | | 3 882 892 | 3 458 706 |
| Opptjent egenkapital | | | |
| Annen egenkapital | | 430 880 | |
| Sum opptjent egenkapital | | 430 880 | |
| Sum egenkapital | 2 | 4 313 772 | 3 458 706 |
| Gjeld | | | |
| Langsiktig gjeld | | | |
| Annen langsiktig gjeld | | | |
| Gjeld til | | | |
| kredittinstitusjoner | 12 | 3 242 572 | 3 602 172 |
| Ansvarlig lånekapital | 13 | 2 978 102 | 3 088 787 |
| Sum annen langsiktig gjeld | | 6 220 674 | 6 690 959 |
| Sum langsiktig gjeld | | 6 220 674 | 6 690 959 |
| Kortsiktig gjeld | | | |
| Gjeld til | | | |
| kredittinstitusjoner | 12 | 5 350 761 | 2 369 938 |
| Leverandørgjeld | | 3 171 430 | 3 438 659 |
| Skyldige offentlige avgifter | | 356 419 | 405 934 |
| Kortsiktig konserngjeld | 14 | 136 036 | 2 397 229 |
| Annen kortsiktig gjeld | | 182 572 | 135 952 |
| Sum kortsiktig gjeld | | 9 197 218 | 8 747 712 |
| Sum gjeld | | 15 417 892 | 15 438 671 |
| SUM EGENKAPITAL OG GJELD | | 19 731 664 | 18 897 378 |



Organisasjonsnr: 929 316 053
REURO AS

NOTEOPPLYSNINGER - SELSKAP - alle poster oppgitt i hele tall

Note

Regnskapsprinsipper
Se filvedlegg.

Note
Er det usikkerhet om fortsatt drift?: Nei

Note
1

Antall aksjer og aksjeeiere

| <u>Aksjeklasse</u> | <u>Ant. aksjer</u> | <u>Pålydende</u> | <u>Bokført verdi</u> |
|------------------------------|--------------------|----------------------|----------------------|
| Ordinære aksjer | 164.00 | 17000.00 | 2788000.00 |
| <u>Aksjeeiere - fritekst</u> | <u>Antall</u> | <u>Eierandel</u> | <u>Aksjeklasse</u> |
| Hval Trading AS | 164.00 | 100.00% | Ordinære aksjer |
| <u>Sum</u> | <u>Sum antall</u> | <u>Sum eierandel</u> | |
| | 164.00 | 100.00% | |

Hval Trading eies 30,91 % av styreleder Ole Bernhard Stake, 20,91 % av daglig leder Ole Arnfinn Stake og 11,82 % av styremedlem Elisabeth Stake.

Note
3

Lønn og ytelser

| <u>Lønn</u> | <u>Årets</u> | <u>Fjorårets</u> |
|---------------------------|--------------|------------------|
| | 1131742.00 | 1081675.00 |
| <u>Arbeidsgiveravgift</u> | <u>Årets</u> | <u>Fjorårets</u> |
| | 165248.00 | 167674.00 |
| <u>Pensjonskostnader</u> | <u>Årets</u> | <u>Fjorårets</u> |
| | 34714.00 | 35779.00 |
| <u>Andre ytelser</u> | <u>Årets</u> | <u>Fjorårets</u> |
| | 2564.00 | 651.00 |
| <u>Sum lønnskostnader</u> | <u>Årets</u> | <u>Fjorårets</u> |



1334268.00 1285779.00

Note
5

Ytelser til ledende personer
Er det gitt ytelser til ledende person: Nei

Ytelser til daglig leder

| <u>Ytelser</u> | <u>Lønn</u> | <u>Pensj.forpl.</u> | <u>Andre godtgj.</u> |
|----------------|-------------|---------------------|----------------------|
|----------------|-------------|---------------------|----------------------|

Note
5

Ytelser til andre ledende personer

Note
6

Ytelser til revisjon

| <u>Revisjon</u> | <u>Årets</u> | <u>Fjorårets</u> |
|-------------------------------------|--------------|------------------|
| | 40100.00 | 55500.00 |
| <u>Andre tjenester</u> | <u>Årets</u> | <u>Fjorårets</u> |
| | 11575.00 | 14350.00 |
| <u>Sum godtgjørelse til revisor</u> | <u>Årets</u> | <u>Fjorårets</u> |
| | 51675.00 | 69850.00 |

Note
3

Antall årsverk i regnskapsåret

Virksomheten har hatt følgende antall årsverk:
3.00

Note
4

Obligatorisk tjenstepensjon
Er virksomheten pliktig til å ha tjenstepensjonsordning etter lov:
Ja

Oppfyller pensjonsordning lovkravene: Ja

Note

Lån og sikkerhetsstillelse til ledende personer og aksjeeiere



Er det gitt lån eller sikkerhetsstillelse til ledende personer: Nei



Årsregnskap for 2020

**REURO AS
2022 GJERDRUM**

Innhold

Resultatregnskap
Balanse
Noter
Revisjonsberetning



Resultatregnskap for 2020 REURO AS 929 316 053

| | Note | 2020 | 2019 |
|---|---------|---------------------|---------------------|
| Salgsinntekt | | 24 127 313 | 20 519 388 |
| Annen driftsinntekt | | 106 340 | 10 869 |
| Sum driftsinntekter | | 24 233 653 | 20 530 257 |
| Varekostnad | | (19 012 648) | (17 805 698) |
| Lønnskostnad | 3, 4, 5 | (1 334 268) | (1 285 780) |
| Avskrivning på varige driftsm. og immatr. eiendeler | 8, 9 | (228 697) | (234 643) |
| Annen driftskostnad | 6 | (2 232 407) | (2 228 068) |
| Sum driftskostnader | | (22 808 020) | (21 554 188) |
| Driftsresultat | | 1 425 634 | (1 023 932) |
| Annen renteinntekt | | 2 436 | 4 231 |
| Annen finansinntekt | | 215 328 | 334 306 |
| Sum finansinntekter | | 217 764 | 338 537 |
| Annen rentekostnad | | (430 662) | (478 171) |
| Annen finanskostnad | | (659 413) | (609 314) |
| Sum finanskostnader | | (1 090 076) | (1 087 484) |
| Netto finans | | (872 311) | (748 948) |
| Ordinært resultat før skattekostnad | | 553 323 | (1 772 880) |
| Skattekostnad på ordinært resultat | 15 | (122 443) | 389 366 |
| Ordinært resultat | | 430 880 | (1 383 514) |
| Årsresultat | | 430 880 | (1 383 514) |
| Overføringer | | | |
| Udekket tap | | 0 | (665 328) |
| Annen egenkapital | | 430 880 | (718 186) |
| Sum | | 430 880 | (1 383 514) |



Balanse pr. 31. desember 2020 REURO AS 929 316 053

| | Note | 2020 | 2019 |
|---|--------|-------------------|-------------------|
| EIENDELER | | | |
| Anleggsmidler | | | |
| Immaterielle eiendeler | | | |
| Konsesjoner, patenter, lisenser, varem. og lign. rettig ... | 8 | 5 664 850 | 5 664 850 |
| Utsatt skattefordel | 16 | 964 631 | 1 206 716 |
| Sum immaterielle eiendeler | | 6 629 481 | 6 871 566 |
| Varige driftsmidler | | | |
| Driftsløsøre, inventar, verktøy, kontormaskiner og lign. | 9, 12 | 1 316 414 | 1 449 575 |
| Sum varige driftsmidler | | 1 316 414 | 1 449 575 |
| Finansielle anleggsmidler | | | |
| Lån til foretak i samme konsern | 7 | 1 471 668 | 1 471 668 |
| Sum finansielle anleggsmidler | | 1 471 668 | 1 471 668 |
| Sum anleggsmidler | | 9 417 564 | 9 792 810 |
| Omløpsmidler | | | |
| Varer | 12 | 2 834 650 | 3 063 044 |
| Sum varer | | 2 834 650 | 3 063 044 |
| Fordringer | | | |
| Kundefordringer | 10, 12 | 6 452 981 | 3 773 201 |
| Andre fordringer | | 115 142 | 58 158 |
| Konsernfordringer | 7 | 95 841 | 1 791 900 |
| Sum fordringer | | 6 663 964 | 5 623 259 |
| Bankinnskudd, kontanter og lignende | 11 | 815 487 | 418 265 |
| Sum bankinnskudd, kontanter og lignende | | 815 487 | 418 265 |
| Sum omløpsmidler | | 10 314 101 | 9 104 568 |
| Sum eiendeler | | 19 731 664 | 18 897 378 |



Balanse pr. 31. desember 2020 REURO AS 929 316 053

| | Note | 2020 | 2019 |
|---|------|-------------------|-------------------|
| EGENKAPITAL OG GJELD | | | |
| Egenkapital | | | |
| Innskutt egenkapital | | | |
| Aksjekapital (164 aksjer a kr.17000,00) | 1, 2 | 2 788 000 | 2 788 000 |
| Annen innskutt egenkapital | | 1 094 892 | 670 706 |
| Sum innskutt egenkapital | | 3 882 892 | 3 458 706 |
| Opptjent egenkapital | | | |
| Annen egenkapital | | 430 880 | 0 |
| Sum opptjent egenkapital | | 430 880 | 0 |
| Sum egenkapital | 2 | 4 313 772 | 3 458 706 |
| Gjeld | | | |
| Annen langsiktig gjeld | | | |
| Gjeld til kredittinstitusjoner | 12 | 3 242 572 | 3 602 172 |
| Ansvarlig lånekapital | 13 | 2 978 102 | 3 088 787 |
| Sum annen langsiktig gjeld | | 6 220 674 | 6 690 959 |
| Sum langsiktig gjeld | | 6 220 674 | 6 690 959 |
| Kortsiktig gjeld | | | |
| Gjeld til kredittinstitusjoner | 12 | 5 350 761 | 2 369 938 |
| Leverandørgjeld | | 3 171 430 | 3 438 659 |
| Skyldige offentlige avgifter | | 356 419 | 405 934 |
| Kortsiktig konserngjeld | 14 | 136 036 | 2 397 229 |
| Annen kortsiktig gjeld | | 182 572 | 135 952 |
| Sum kortsiktig gjeld | | 9 197 218 | 8 747 712 |
| Sum gjeld | | 15 417 892 | 15 438 671 |
| Sum egenkapital og gjeld | | 19 731 664 | 18 897 378 |

GJERDRUM, 08.03.2021
REURO AS

Ole Bernhard Stake
Styrets leder

Ole Arnfinn Stake
Styremedlem / Daglig leder

Elisabeth Stake
Styremedlem



Noter 2020 REURO AS

Regnskapsprinsipper

Årsregnskapet er satt opp i samsvar med regnskapsloven og god regnskapsskikk for små foretak.

Salgsinntekter

Inntektsføring ved salg av varer skjer på leveringstidspunktet. Tjenester inntektsføres etter hvert som de leveres.

Klassifisering og vurdering av balanseposter

Omløpsmidler og kortsiktig gjeld omfatter poster som knytter seg til varekretsløpet. For andre poster enn kundefordringer omfattes poster som forfaller til betaling innen ett år etter transaksjonsdagen. Anleggsmidler er eiendeler bestemt til varig eie og bruk. Langsiktig gjeld er gjeld som forfaller senere enn ett år etter transaksjonsdagen.

Omløpsmidler vurderes til laveste av anskaffelseskost og virkelig verdi. Kortsiktig gjeld balanseføres til nominelt beløp på etableringstidspunktet.

Anleggsmidler vurderes til anskaffelseskost. Varige anleggsmidler avskrives etter en fornuftig avskrivningsplan. Anleggsmidlene nedskrives til virkelig verdi ved verdifall som ikke forventes å være forbigående. Langsiktig gjeld med unntak av andre avsetninger balanseføres til nominelt beløp på etableringstidspunktet.

Fordringer

Kundefordringer og andre fordringer er oppført i balansen til pålydende etter fradrag for avsetning til forventet tap. Avsetning til tap gjøres på grunnlag av individuelle vurderinger av de enkelte fordringene. I tillegg gjøres det for øvrige kundefordringer en uspesifisert avsetning for å dekke antatt tap.

Varebeholdninger

Lager av innkjøpte varer er verdsatt til laveste av anskaffelseskost etter FIFO- prinsippet og virkelig verdi. Egentilvirkede ferdigvarer og varer under tilvirkning er vurdert til variabel tilvirkningskost. Det foretas nedskrivning for påregnelig ukurans.

Varige driftsmidler

Varige driftsmidler balanseføres og avskrives over driftsmidlenes levetid dersom de har antatt levetid over 3 år og har en kostpris som overstiger kr 15.000. Direkte vedlikehold av driftsmidler kostnadsføres løpende under driftskostnader, mens påkostninger eller forbedringer tillegges driftsmidlets kostpris og avskrives i takt med driftsmidlet.

Skatt

Skattekostnaden i resultatregnskapet omfatter både periodens betalbare skatt og endring i utsatt skatt. Utsatt skatt er beregnet med 22% på grunnlag av de midlertidige forskjeller som eksisterer mellom regnskapsmessige og skattemessige verdier, samt skattemessig underskudd til fremføring ved utgangen av regnskapsåret. Skatteøkende og skattereduserende midlertidige forskjeller som reverserer eller kan reversere i samme periode er utlignet og skattevirkningen er beregnet på netto grunnlaget.

Selskapet har ikke endret regnskapsprinsipp fra 2019 til 2020.



Note 1 - Aksjekapital og aksjonærer

| Aksjeklasse | Antall aksjer | Pålydende | Bokført verdi |
|-----------------|---------------|-----------|---------------------|
| Ordinære aksjer | 164 | 17 000,00 | 2 788 000,00 |
| Sum | 164 | | 2 788 000,00 |

| Aksjeeier | Antall aksjer | Eierandel | Aksjeklasse |
|-----------------------------|---------------|----------------|-----------------|
| Hval Trading AS | 164 | 100,00% | Ordinære aksjer |
| Totalt antall aksjer | 164 | 100,00% | |

Mer om aksjer og aksjeeiere

Hval Trading eies 30,91 % av styreleder Ole Bernhard Stake, 20,91 % av daglig leder Ole Arnfinn Stake og 11,82 % av styremedlem Elisabeth Stake.

Note 2 - Egenkapital

| | Aksjekapital | Annen innsk. EK | Annen EK | Sum |
|-------------------------------|------------------|------------------|----------------|------------------|
| Egenkapital 01.01.2020 | 2 788 000 | 670 706 | | 3 458 706 |
| Reduksjon annen innskutt EK | | 0 | | 0 |
| Årets resultat | | | 430 880 | 430 880 |
| Konsernbidrag | | 424 186 | | 424 186 |
| Egenkapital 31.12.2020 | 2 788 000 | 1 094 892 | 430 880 | 4 313 772 |

Note 3 - Lønnskostnader etc

| | 2020 | 2019 |
|--------------------------------------|------------------|------------------|
| Lønn | 1 131 742 | 1 081 675 |
| Arbeidsgiveravgift | 165 248 | 167 674 |
| Pensjonskostnader | 34 714 | 35 779 |
| Andre relaterte ytelser / Refusjoner | 2 564 | 651 |
| Sum | 1 334 268 | 1 285 779 |

Foretaket har sysselsatt 3 årsverk i regnskapsåret.

Note 4 - Obligatorisk tjenestepensjon

Virksomheten er pliktig til å ha tjenestepensjonsordning etter lov om obligatorisk tjenestepensjon. Gjeldende pensjonsordning oppfyller kravene etter loven.

Note 5 - Ytelser til ledende personer

Det er ikke gitt ytelser til ledende personer.

Det er ikke utbetalt styrehonorar for 2020. Lønn og andre godtgjørelser til styrets medlemmer vedrører ordinær arbeidsinnsats.

Note 6 - Revisjon

| | 2020 | 2019 |
|-------------------------------------|---------------|---------------|
| Revisjon | 40 100 | 55 500 |
| Andre tjenester | 11 575 | 14 350 |
| Sum godtgjørelse til revisor | 51 675 | 69 850 |



Note 7 - Konsern lån annet foretak

| Type | 2020 | 2019 |
|-------------------------------|-----------|-----------|
| Foretak i samme konsern | 1 567 509 | 3 263 568 |
| Tilknyttet selskap | 0 | 0 |
| Felles kontrollert virksomhet | 0 | 0 |

Note 8 - Spesifikasjon av immaterielle eiendeler

Varemerke er balanseført til anskaffelseskost.

Varemerke utgjør størstedelen av selskapets omsetning, og det utvikles stadig nye produkter.

Det foretas ikke løpende avskrivninger da det pga løpende produktutvikling er vurdert at varemerke ikke har begrenset økonomisk levetid. Det foretas årlig vurdering for nedskrivningsindikatorer.

Det har ikke vært endringer i teknologi eller konkurrerende produkter som tilsier at virkelig verdi er lavere enn anskaffelseskost.

Note 9 - Spesifikasjon av varige driftsmidler

| | Driftsløsøre, inventar o.l |
|--|-------------------------------|
| Anskaffelseskost 01.01.2020 | 2 650 622 |
| Tilgang i året | 95 536 |
| Avgang i året | 0 |
| Anskaffelseskost 31.12.2020 | 2 746 158 |
| Akk. av- og nedskr. 01.01.2020 | (1 201 047) |
| Akkumulerte avskr. 31.12.2020 | (1 429 745) |
| Balanseført verdi pr. 31.12.2020 | 1 316 413 |
| Årets avskrivninger | (228 698) |
| Økonomisk levetid | 5 - 10 år |
| Avskrivningsplan: Lineær og Saldo | 10 - 20 % |

Note 10 - Kundefordringer

Kundefordringer er vurdert til pålydende, nedskrevet med forventet tap på fordringer.

| | 2020 | 2019 |
|---|------------------|------------------|
| Kundefordringer til pålydende | 6 502 981 | 3 823 201 |
| Avsatt til dekning av usikre fordringer | (50 000) | (50 000) |
| Netto oppførte kundefordringer | 6 452 981 | 3 773 201 |

Note 11 - Bankinnskudd

I posten for bankinnskudd inngår egen konto for bundne skattetrekksmidler med kr 46 484. Skyldig skattetrekk er kr 46 441.



Note 12 - Pantstillelser og garantier

| Spesifikasjon | 2020 | 2019 |
|---|--------------------|--------------------|
| Gjeld til kredittinstitusjoner | (8 593 333) | (6 972 109) |
| Sum | (8 593 333) | (6 972 109) |
| Balansført verdi av eiendeler pantsatt for egen gjeld | 241 413 | 293 373 |
| Driftsmidler begrenset oppad til kr 350 000 | 350 000 | 350 000 |
| Kundefordringer begrenset oppad til kr 10 000 000 | 6 452 980 | 3 773 200 |
| Varelager begrenset oppad til kr 3 500 000 | 2 834 650 | 3 063 044 |
| Sum | 9 637 630 | 7 186 244 |

Note 13 - Ansvarlig lånekapital

Lånet er ytet av selskapets styreleder og er prioritert etter all annen gjeld. Lånet er utifra selskapets økonomiske situasjon foreløpig rente og avdragsfritt.

Note 14 - Kortsiktig konserngjeld

| Type | 2020 | 2019 |
|-------------------------------|---------|-----------|
| Foretak i samme konsern | 136 036 | 2 397 229 |
| Tilknyttet selskap | 0 | 0 |
| Felles kontrollert virksomhet | 0 | 0 |

Note 15 - Skatt

| | 2020 | 2019 |
|---|----------------|------------------|
| Ordinært resultat før skattekostnad | 553 323 | (1 772 880) |
| Konsernbidrag | 543 828 | 1 712 864 |
| +/- Permanente forskjeller | 3 236 | 3 032 |
| +/- Årets endring i midlertidige forskjeller | (92 852) | (40 095) |
| - Fremførbart underskudd / korreksjonsinntekt | (1 007 534) | |
| Årets skattegrunnlag | 0 | (97 079) |
| +/- Endring i utsatt skatt | 242 085 | (12 536) |
| +/- Skatt på konsernbidrag | (119 642) | (376 830) |
| Skattekostnad i resultatregnskapet | 122 443 | (389 366) |
| Betalbar skatt i balansen | 0 | 0 |




Note 16 - Midl. forskjeller - Utsatt skatt/skattefordel

Utsatt skatt/utsatt skattefordel i balansen avsettes på grunnlag av forskjeller mellom regnskapsmessige og skattemessige verdier i henhold til norsk regnskapsstandard for skatt. Midlertidige skatteøkende og skattereduserende forskjeller som kan utlignes er nettopført.

| Midlertidige forskjeller knyttet til: | 01.01.2020 | 31.12.2020 | Endring |
|--|--------------------|------------------|------------------|
| Anleggsmidler | 435 099 | 520 620 | (85 521) |
| Omløpsmidler | (94 967) | (87 636) | (7 331) |
| Kortsiktig gjeld | (50 000) | (50 000) | 0 |
| Skattemessig fremførbart underskudd | (5 775 205) | (4 767 671) | (1 007 534) |
| Sum midlertidige forskjeller | (5 485 073) | (4 384 686) | (1 100 386) |
| Utsatt skattefordel 31.12.20. basert på 22% | (1 206 716) | (964 631) | (242 085) |




Elektronisk signatur

| | |
|--|---|
| <i>Signert av</i> Stake, Ole Arnfinn  | <i>Dato og tid (UTC+01:00) Amsterdam, Berlin, Bern, Rome, Stockholm, Vienna</i> 24.03.2021 10.05.41 <i>Signaturmetode</i> Norwegian BankID |
| <i>Signert av</i> Stake, Elisabeth  | <i>Dato og tid (UTC+01:00) Amsterdam, Berlin, Bern, Rome, Stockholm, Vienna</i> 24.03.2021 10.38.23 <i>Signaturmetode</i> Norwegian BankID |
| <i>Signert av</i> Stake, Ole Bernhard  | <i>Dato og tid (UTC+01:00) Amsterdam, Berlin, Bern, Rome, Stockholm, Vienna</i> 25.03.2021 10.20.40 <i>Signaturmetode</i> Norwegian BankID |

Dette dokumentet er signert med elektronisk signatur. En elektronisk signatur er juridisk forpliktende på samme måte som en håndskrevet signatur på papir. Denne siden er lagt til dokumentet for å vise grunnleggende informasjon om signaturen(e), og på de følgende sidene kan du lese dokumentet som er signert. Vedlagt finnes også en PDF med signaturdetaljer, og en XML-fil med innholdet i den elektroniske signaturen(e). Vedleggene kan brukes for å verifisere gyldigheten av dokumentets signatur ved behov.



Til generalforsamlingen i
Reuro AS



Uavhengig revisors beretning

Uttalelse om revisjonen av årsregnskapet

Konklusjon

Vi har revidert Reuro AS' årsregnskap som viser et overskudd på kr 430 880. Årsregnskapet består av balanse per 31. desember 2020, resultatregnskap for regnskapsåret avsluttet per denne datoen og noter til årsregnskapet, herunder et sammendrag av viktige regnskapsprinsipper.

Etter vår mening er det medfølgende årsregnskapet avgitt i samsvar med lov og forskrifter og gir et rettviseende bilde av selskapets finansielle stilling per 31. desember 2020, og av dets resultater for regnskapsåret avsluttet per denne datoen i samsvar med regnskapslovens regler og god regnskapsskikk i Norge.

Grunnlag for konklusjonen

Vi har gjennomført revisjonen i samsvar med lov, forskrift og god revisjonsskikk i Norge, herunder de internasjonale revisjonsstandardene (ISA-ene). Våre oppgaver og plikter i henhold til disse standardene er beskrevet i Revisors oppgaver og plikter ved revisjon av årsregnskapet. Vi er uavhengige av selskapet slik det kreves i lov og forskrift, og har overholdt våre øvrige etiske forpliktelser i samsvar med disse kravene. Etter vår oppfatning er innhentet revisjonsbevis tilstrekkelig og hensiktsmessig som grunnlag for vår konklusjon.

Styrets og daglig leders ansvar for årsregnskapet

Styret og daglig leder (ledelsen) er ansvarlig for å utarbeide årsregnskapet i samsvar med lov og forskrifter, herunder for at det gir et rettviseende bilde i samsvar med regnskapslovens regler og god regnskapsskikk i Norge. Ledelsen er også ansvarlig for slik intern kontroll som den finner nødvendig for å kunne utarbeide et årsregnskap som ikke inneholder vesentlig feilinformasjon, verken som følge av misligheter eller utilsiktede feil.

Ved utarbeidelsen av årsregnskapet må ledelsen ta standpunkt til selskapets evne til fortsatt drift og opplyse om forhold av betydning for fortsatt drift. Forutsetningen om fortsatt drift skal legges til grunn for årsregnskapet så lenge det ikke er sannsynlig at virksomheten vil bli avvirket.



HCA Revisjon & Rådgivning AS • Tlf: + 47 22 08 35 10 • Henrik Ibsens gate 60c, 0255 Oslo • Romerike • Moss
firmapost@hca-revisjon.no • www.hca-revisjon.no • Foretaksregisteret NO 983 535 712 MVA
Member firm of Clarkson Hyde Global. Global support with a local touch.



Clarkson Hyde
GLOBAL



Revisors oppgaver og plikter ved revisjonen av årsregnskapet

Vårt mål er å oppnå betryggende sikkerhet for at årsregnskapet som helhet ikke inneholder vesentlig feilinformasjon, verken som følge av misligheter eller utilsiktede feil, og å avgi en revisjonsberetning som inneholder vår konklusjon. Betryggende sikkerhet er en høy grad av sikkerhet, men ingen garanti for at en revisjon utført i samsvar med lov, forskrift og god revisjonsskikk i Norge, herunder ISA-ene, alltid vil avdekke vesentlig feilinformasjon som eksisterer. Feilinformasjon kan oppstå som følge av misligheter eller utilsiktede feil. Feilinformasjon blir vurdert som vesentlig dersom den enkeltvis eller samlet med rimelighet kan forventes å påvirke økonomiske beslutninger som brukerne foretar basert på årsregnskapet.

Det henvises til <https://revisorforeningen.no/revisjonsberetninger> som inneholder en beskrivelse av revisors oppgaver og plikter.

Uttalelse om øvrige lovmessige krav

Konklusjon om registrering og dokumentasjon

Basert på vår revisjon av årsregnskapet som beskrevet ovenfor, og kontrollhandlinger vi har funnet nødvendig i henhold til internasjonal standard for attestasjonsoppdrag (ISAE) 3000 «Attestasjonsoppdrag som ikke er revisjon eller forenklet revisorkontroll av historisk finansiell informasjon», mener vi at ledelsen har oppfylt sin plikt til å sørge for ordentlig og oversiktlig registrering og dokumentasjon av selskapets regnskapsopplysninger i samsvar med lov og god bokføringskikk i Norge.

Oslo, 25.03.2021

HCA Revisjon & Rådgivning AS

Robert Gjelstenli
Statsautorisert revisor

Elektronisk signert



HCA Revisjon & Rådgivning AS • Tlf: + 47 22 08 35 10 • Henrik Ibsens gate 60c, 0255 Oslo • Romerike • Moss
firmapost@hca-revisjon.no • www.hca-revisjon.no • Foretaksregisteret NO 983 535 712 MVA
Member firm of Clarkson Hyde Global. Global support with a local touch.





Elektronisk signatur

Signert av

Gjelstenli, Robert

 **bankID**

Dato og tid (UTC+01:00) Amsterdam, Berlin, Bern, Rome, Stockholm, Vienna

25.03.2021 20.26.59

Signaturmetode

Norwegian BankID

Dette dokumentet er signert med elektronisk signatur. En elektronisk signatur er juridisk forpliktende på samme måte som en håndskrevet signatur på papir. Denne siden er lagt til dokumentet for å vise grunnleggende informasjon om signaturen(e), og på de følgende sidene kan du lese dokumentet som er signert. Vedlagt finnes også en PDF med signaturdetaljer, og en XML-fil med innholdet i den elektroniske signaturen(e). Vedleggene kan brukes for å verifisere gyldigheten av dokumentets signatur ved behov.