



## ÅRSREGNSKAPET FOR REGNSKAPSÅRET 2021 - GENERELL INFORMASJON

### Enheten

Organisasjonsnummer: 989 990 330  
Organisasjonsform: Aksjeselskap  
Foretaksnavn: WIDEMORE AS  
Forretningsadresse: Sagveien 15  
1890 RAKKESTAD

### Regnskapsår

Årsregnskapets periode: 01.01.2021 - 31.12.2021

### Konsern

Morselskap i konsern: Nei

### Regnskapsregler

Regler for små foretak benyttet: Ja  
Benyttet ved utarbeidelsen av årsregnskapet til selskapet: Regnskapslovens alminnelige regler

### Årsregnskapet fastsatt av kompetent organ

Bekreftet av representant for selskapet: Jørn Sigvart Watvedt  
Dato for fastsettelse av årsregnskapet: 18.06.2022

### Grunnlag for avgivelse

År 2021: Årsregnskapet er elektronisk innlevert  
År 2020: Tall er hentet fra elektronisk innlevert årsregnskap fra 2021

*Det er ikke krav til at årsregnskapet m.v. som sendes til Regnskapsregisteret er undertegnet. Kontrollen på at dette er utført ligger hos revisor/enhetens øverste organ. Sikkerheten ivaretas ved at innsender har rolle/rettighet for innsending av årsregnskapet via Altinn, og ved at det bekreftes at årsregnskapet er fastsatt av kompetent organ.*

Brønnøysundregistrene, 23.07.2023



## Resultatregnskap

| Beløp i: NOK  | Note | 2021             | 2020             |
|---|------|------------------|------------------|
| <b>RESULTATREGNSKAP</b>                               |      |                  |                  |
| <b>Inntekter</b>                                      |      |                  |                  |
| Salgsinntekt  |      | 137 900          | 145 057          |
| Annen driftsinntekt                                   |      | 1 114 812        | 1 053 996        |
| <b>Sum inntekter</b>                                  |      | <b>1 252 712</b> | <b>1 199 053</b> |
| <b>Kostnader</b>                                      |      |                  |                  |
| Varekostnad   |      | 5 680            | 32 277           |
| Lønnskostnad  | 1    | 37 683           |                  |
| Avskrivning av driftsmidler og immaterielle eiendeler | 3    | 195 500          | 195 693          |
| Annen driftskostnad                                   | 1    | 1 064 588        | 1 296 784        |
| <b>Sum kostnader</b>                                  |      | <b>1 303 451</b> | <b>1 524 754</b> |
| <b>Driftsresultat</b>                                 |      | <b>-50 739</b>   | <b>-325 701</b>  |
| <b>Finansinntekter og finanskostnader</b>             |      |                  |                  |
| Annen renteinntekt                                    |      |                  | 1 148            |
| Annen finansinntekt                                   |      | 4 228            | 924 335          |
| Verdiøkning markedsbaserte omløpsmidler               |      |                  | 562 108          |
| <b>Sum finansinntekter</b>                            |      | <b>4 228</b>     | <b>1 487 590</b> |
| Annen rentekostnad                                    |      | 20 014           | 57 921           |
| Annen finanskostnad                                   | 2    | 2                | 1 542 323        |
| <b>Sum finanskostnader</b>                            |      | <b>20 015</b>    | <b>1 600 244</b> |
| <b>Netto finans</b>                                   |      | <b>-15 787</b>   | <b>-112 654</b>  |
| <b>Ordinært resultat før skattekostnad</b>            |      | <b>-66 526</b>   | <b>-438 354</b>  |
| Skattekostnad på ordinært resultat                    | 2    | -14 709          | -422 852         |
| <b>Ordinært resultat etter skattekostnad</b>          |      | <b>-51 817</b>   | <b>-15 502</b>   |
| <b>Årsresultat</b>                                    | 4    | <b>-51 817</b>   | <b>-15 502</b>   |
| <b>Årsresultat etter minoritetsinteresser</b>         |      | <b>-51 817</b>   | <b>-15 502</b>   |
| <b>Totalresultat</b>                                  |      | <b>-51 817</b>   | <b>-15 502</b>   |



## Resultatregnskap

| <b>Beløp i: NOK</b>                      | <b>Note</b> | <b>2021</b>    | <b>2020</b>    |
|--|-------------|----------------|----------------|
| <b>Overføringer og disponeringer</b>     |             |                |                |
| Avsatt til annen egenkapital             |             | -51 817        | -15 502        |
| <b>Sum overføringer og disponeringer</b> |             | <b>-51 817</b> | <b>-15 502</b> |



### Balanse

| Beløp i: NOK                                   | Note | 2021              | 2020              |
|--|------|-------------------|-------------------|
| <b>BALANSE - EIENDELER</b>                     |      |                   |                   |
| <b>Anleggsmidler</b>                           |      |                   |                   |
| <b>Immaterielle eiendeler</b>                  |      |                   |                   |
| Utsatt skattefordel                            | 2    |                   |                   |
| <b>Varige driftsmidler</b>                     |      |                   |                   |
| Tomter, bygninger o.a. fast eiendom            | 3    | 9 774 079         | 9 246 889         |
| Maskiner og anlegg                             | 3    |                   |                   |
| Skip og flytende installasjoner                | 3    |                   |                   |
| Driftsløsøre, inventar o.a. utstyr             | 3    | 14 400            | 21 600            |
| <b>Sum varige driftsmidler</b>                 | 3    | <b>9 788 479</b>  | <b>9 268 489</b>  |
| <b>Sum anleggsmidler</b>                       |      | <b>9 788 479</b>  | <b>9 268 489</b>  |
| <b>Omløpsmidler</b>                            |      |                   |                   |
| <b>Varer</b>                                   |      |                   |                   |
| <b>Fordringer</b>                              |      |                   |                   |
| Kundefordringer                                |      | 163 549           | 36 899            |
| Andre kortsiktige fordringer                   |      | 57 750            | 521 576           |
| <b>Sum fordringer</b>                          |      | <b>221 299</b>    | <b>558 475</b>    |
| <b>Bankinnskudd, kontanter og lignende</b>     |      |                   |                   |
| Bankinnskudd, kontanter o.l.                   |      | 3 465 430         | 3 622 814         |
| <b>Sum bankinnskudd, kontanter og lignende</b> |      | <b>3 465 430</b>  | <b>3 622 814</b>  |
| <b>Sum omløpsmidler</b>                        |      | <b>3 686 729</b>  | <b>4 181 289</b>  |
| <b>SUM EIENDELER</b>                           |      | <b>13 475 207</b> | <b>13 449 779</b> |
| <b>BALANSE - EGENKAPITAL OG GJELD</b>          |      |                   |                   |
| <b>Egenkapital</b>                             |      |                   |                   |
| <b>Innskutt egenkapital</b>                    |      |                   |                   |
| Aksjekapital                                   |      | 100 000           | 100 000           |



## Balanse

| <b>Beløp i: NOK</b>                      | <b>Note</b> | <b>2021</b>       | <b>2020</b>       |
|--|-------------|-------------------|-------------------|
| Overkurs                                 |             | 10 825            | 10 825            |
| <b>Sum innskutt egenkapital</b>          |             | <b>110 825</b>    | <b>110 825</b>    |
| <b>Opptjent egenkapital</b>              |             |                   |                   |
| Annen egenkapital                        |             | 6 850 939         | 6 902 756         |
| <b>Sum opptjent egenkapital</b>          |             | <b>6 850 939</b>  | <b>6 902 756</b>  |
| <b>Sum egenkapital</b>                   | 4           | <b>6 961 764</b>  | <b>7 013 581</b>  |
| <b>Gjeld</b>                             |             |                   |                   |
| <b>Langsiktig gjeld</b>                  |             |                   |                   |
| Utsatt skatt                             | 2           | 484 358           | 499 067           |
| <b>Sum avsetninger for forpliktelser</b> |             | <b>484 358</b>    | <b>499 067</b>    |
| <b>Annen langsiktig gjeld</b>            |             |                   |                   |
| Øvrig langsiktig gjeld                   |             | 5 995 376         | 5 908 962         |
| <b>Sum annen langsiktig gjeld</b>        |             | <b>5 995 376</b>  | <b>5 908 962</b>  |
| <b>Sum langsiktig gjeld</b>              |             | <b>6 479 734</b>  | <b>6 408 029</b>  |
| <b>Kortsiktig gjeld</b>                  |             |                   |                   |
| Leverandørgjeld                          |             | 30 222            | 1 263             |
| Betalbar skatt                           | 2           |                   |                   |
| Skyldig offentlige avgifter              |             | 431               |                   |
| Annen kortsiktig gjeld                   |             | 3 057             | 26 906            |
| <b>Sum kortsiktig gjeld</b>              |             | <b>33 710</b>     | <b>28 169</b>     |
| <b>Sum gjeld</b>                         |             | <b>6 513 444</b>  | <b>6 436 198</b>  |
| <b>SUM EGENKAPITAL OG GJELD</b>          |             | <b>13 475 207</b> | <b>13 449 779</b> |



## Brønnøysundregistrene

### ÅRSREGNSKAP FOR REGNSKAPSÅRET 2021 - GENERELL INFORMASJON

Journalnummer: 2022 686544

#### Enheten

Organisasjonsnummer: 989 990 330  
Organisasjonsform: Aksjeselskap  
Foretaksnavn: WIDEMORE AS  
Forretningsadresse: Sagveien 15  
1890 RAKKESTAD

#### Regnskapsår

Årsregnskapets periode: 01.01.2021 - 31.12.2021

#### Konsern

Morselskap i konsern: Nei

#### Regnskapsregler

Regler for små foretak benyttet: Ja  
Benyttet ved utarbeidelsen av  
årsregnskapet til selskapet: Regnskapslovens alminnelige regler

#### Årsregnskapet fastsatt av kompetent organ

Bekreftet av representant for selskapet: Jørn Sigvart Watvedt  
Dato for fastsettelse av årsregnskapet: 18.06.2022

#### Grunnlag for avgivelse

År 2021: Årsregnskap er elektronisk innlevert.  
År 2020: Tall er hentet fra elektronisk innlevert årsregnskap fra 2021.

*Det er ikke krav til at årsregnskapet m.v. som sendes til Regnskapsregisteret er undertegnet. Kontrollen på at dette er utført ligger hos revisor/enhetens øverste organ. Sikkerheten ivaretas ved at innsender har rolle/rettighet for innsending av årsregnskapet via Altinn, og ved at det bekreftes at årsregnskapet er fastsatt av kompetent organ.*

Brønnøysundregistrene, 23.07.2022



Organisasjonsnr: 989 990 330  
WIDEMORE AS

## RESULTATREGNSKAP

| <b>Beløp i: NOK</b>                                   | <b>Note</b> | <b>2021</b>      | <b>2020</b>      |
|---|-------------|------------------|------------------|
| <b>RESULTATREGNSKAP</b>                               |             |                  |                  |
| <b>Inntekter</b>                                      |             |                  |                  |
| Salgsinntekt  |             | 137 900          | 145 057          |
| Annen driftsinntekt                                   |             | 1 114 812        | 1 053 996        |
| <b>Sum inntekter</b>                                  |             | <b>1 252 712</b> | <b>1 199 053</b> |
| <b>Kostnader</b>                                      |             |                  |                  |
| Varekostnad   |             | 5 680            | 32 277           |
| Lønnskostnad  | 1           | 37 683           |                  |
| Avskrivning av driftsmidler og immaterielle eiendeler | 3           | 195 500          | 195 693          |
| Annen driftskostnad                                   | 1           | 1 064 588        | 1 296 784        |
| <b>Sum kostnader</b>                                  |             | <b>1 303 451</b> | <b>1 524 754</b> |
| <b>Driftsresultat</b>                                 |             | <b>-50 739</b>   | <b>-325 701</b>  |
| <b>Finansinntekter og finanskostnader</b>             |             |                  |                  |
| Annen renteinntekt                                    |             |                  | 1 148            |
| Annen finansinntekt                                   |             | 4 228            | 924 335          |
| Verdiøkning markedsbaserte omløpsmidler               |             |                  | 562 108          |
| <b>Sum finansinntekter</b>                            |             | <b>4 228</b>     | <b>1 487 590</b> |
| Annen rentekostnad                                    |             | 20 014           | 57 921           |
| Annen finanskostnad                                   |             | 2                | 1 542 323        |
| <b>Sum finanskostnader</b>                            |             | <b>20 015</b>    | <b>1 600 244</b> |
| <b>Netto finans</b>                                   |             | <b>-15 787</b>   | <b>-112 654</b>  |
| <b>Ordinært resultat før skattekostnad</b>            |             |                  |                  |
| Skattekostnad på ordinært resultat                    | 2           | -14 709          | -422 852         |
| <b>Ordinært resultat etter skattekostnad</b>          |             | <b>-51 817</b>   | <b>-15 502</b>   |
| <b>Årsresultat</b>                                    | 4           | <b>-51 817</b>   | <b>-15 502</b>   |
| <b>Årsresultat etter minoritetsinteresser</b>         |             | <b>-51 817</b>   | <b>-15 502</b>   |
| <b>Totalresultat</b>                                  |             | <b>-51 817</b>   | <b>-15 502</b>   |
| <b>Overføringer og disponeringer</b>                  |             |                  |                  |
| Avsatt til annen egenkapital                          |             | -51 817          | -15 502          |



Sum overføringer og  
disponeringer

-51 817

-15 502



Organisasjonsnr: 989 990 330  
WIDEMORE AS

## BALANSE

**Beløp i: NOK** **Note** **2021** **2020**

### BALANSE - EIENDELER

#### Anleggsmidler

##### Immaterielle eiendeler

Utsatt skattefordel 2

##### Varige driftsmidler

Tomter, bygninger o.a.

fast eiendom 3 9 774 079 9 246 889

Maskiner og anlegg 3

Skip og flytende

installasjoner 3

Driftsløsøre, inventar o.

a. utstyr 3 14 400 21 600

**Sum varige driftsmidler 3 9 788 479 9 268 489**

**Sum anleggsmidler 9 788 479 9 268 489**

#### Omløpsmidler

##### Varer

##### Fordringer

Kundefordringer 163 549 36 899

Andre kortsiktige

fordringer 57 750 521 576

**Sum fordringer 221 299 558 475**

##### Bankinnskudd, kontanter og lignende

Bankinnskudd, kontanter o.

l. 3 465 430 3 622 814

**Sum bankinnskudd, kontanter og lignende 3 465 430 3 622 814**

**Sum omløpsmidler 3 686 729 4 181 289**

**SUM EIENDELER 13 475 207 13 449 779**

### BALANSE - EGENKAPITAL OG GJELD

#### Egenkapital

##### Innskutt egenkapital

Aksjekapital 100 000 100 000

Overkurs 10 825 10 825

**Sum innskutt egenkapital 110 825 110 825**

##### Opptjent egenkapital

Annen egenkapital 6 850 939 6 902 756



|                                     |   |                   |                   |
|-------------------------------------|---|-------------------|-------------------|
| Sum opptjent egenkapital            |   | 6 850 939         | 6 902 756         |
| Sum egenkapital                     | 4 | 6 961 764         | 7 013 581         |
| <b>Gjeld</b>                        |   |                   |                   |
| Langsiktig gjeld                    |   |                   |                   |
| Utsatt skatt                        | 2 | 484 358           | 499 067           |
| Sum avsetninger for forpliktelseser |   | 484 358           | 499 067           |
| Annen langsiktig gjeld              |   |                   |                   |
| Øvrig langsiktig gjeld              |   | 5 995 376         | 5 908 962         |
| Sum annen langsiktig gjeld          |   | 5 995 376         | 5 908 962         |
| Sum langsiktig gjeld                |   | 6 479 734         | 6 408 029         |
| <b>Kortsiktig gjeld</b>             |   |                   |                   |
| Leverandørgjeld                     |   | 30 222            | 1 263             |
| Betalbar skatt                      | 2 |                   |                   |
| Skyldig offentlige avgifter         |   | 431               |                   |
| Annen kortsiktig gjeld              |   | 3 057             | 26 906            |
| Sum kortsiktig gjeld                |   | 33 710            | 28 169            |
| Sum gjeld                           |   | 6 513 444         | 6 436 198         |
| <b>SUM EGENKAPITAL OG GJELD</b>     |   | <b>13 475 207</b> | <b>13 449 779</b> |



Organisasjonsnr: 989 990 330  
WIDEMORE AS

NOTEOPPLYSNINGER - SELSKAP - alle poster oppgitt i hele tall

Note

Antall aksjer og aksjeeiere

Note

1

Antall årsverk i regnskapsåret

Virksomheten har hatt følgende antall årsverk:

0.00

Omløpsmidler                      Startdato      Sluttdato      Endring

Skattemessig fremf.undersk. Startdato      Sluttdato      Endring

Kortsiktig gjeld                      Startdato      Sluttdato      Endring

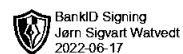


# Årsregnskap 2021

## Widemore AS

Resultatregnskap  
Balanse  
Noter til regnskapet

Org.nr.: 989 990 330






## Resultatregnskap

Widemore AS

| Driftsinntekter og driftskostnader                    | Note     | 2021             | 2020             |
|---|----------|------------------|------------------|
| Salgsinntekt  |          | 137 900          | 145 057          |
| Annen driftsinntekt                                   |          | 1 114 812        | 1 053 996        |
| <b>Sum driftsinntekter</b>                            |          | <b>1 252 712</b> | <b>1 199 053</b> |
| Varekostnad   |          | 5 680            | 32 277           |
| Lønnskostnad  | 1        | 37 683           | 0                |
| Avskrivning av driftsmidler og immaterielle eiendeler | 3        | 195 500          | 195 693          |
| Annen driftskostnad                                   | 1        | 1 064 588        | 1 296 784        |
| <b>Sum driftskostnader</b>                            |          | <b>1 303 451</b> | <b>1 524 754</b> |
| <b>Driftsresultat</b>                                 |          | <b>-50 739</b>   | <b>-325 701</b>  |
| <b>Finansinntekter og finanskostnader</b>             |          |                  |                  |
| Annen renteinntekt                                    |          | 0                | 1 148            |
| Annen finansinntekt                                   |          | 4 228            | 924 335          |
| Verdiøkning markedsbaserte omløpsmidler               |          | 0                | 562 108          |
| Annen rentekostnad                                    |          | 20 014           | 57 921           |
| Annen finanskostnad                                   |          | 2                | 1 542 323        |
| <b>Resultat av finansposter</b>                       |          | <b>-15 787</b>   | <b>-112 654</b>  |
| Ordinært resultat før skattekostnad                   |          | -66 526          | -438 354         |
| Skattekostnad på ordinært resultat                    | 2        | -14 709          | -422 852         |
| <b>Ordinært resultat</b>                              |          | <b>-51 817</b>   | <b>-15 502</b>   |
| <b>Årsresultat</b>                                    | <b>4</b> | <b>-51 817</b>   | <b>-15 502</b>   |
| <b>Overføringer</b>                                   |          |                  |                  |
| Avsatt til annen egenkapital                          |          | -51 817          | -15 502          |
| <b>Sum overføringer</b>                               |          | <b>-51 817</b>   | <b>-15 502</b>   |

Widemore AS

Side 2






### Balanse Widemore AS

| Eiendeler                           | Note     | 2021              | 2020              |
|-------------------------------------|----------|-------------------|-------------------|
| <b>Anleggsmidler</b>                |          |                   |                   |
| <b>Varige driftsmidler</b>          |          |                   |                   |
| Tomter, bygninger o.a. fast eiendom | 3        | 9 774 079         | 9 246 889         |
| Driftsløsøre, inventar o.a. utstyr  | 3        | 14 400            | 21 600            |
| <b>Sum varige driftsmidler</b>      | <b>3</b> | <b>9 788 479</b>  | <b>9 268 489</b>  |
| <b>Sum anleggsmidler</b>            |          | <b>9 788 479</b>  | <b>9 268 489</b>  |
| <b>Omløpsmidler</b>                 |          |                   |                   |
| <b>Fordringer</b>                   |          |                   |                   |
| Kundefordringer                     |          | 163 549           | 36 899            |
| Andre kortsiktige fordringer        |          | 57 750            | 521 576           |
| <b>Sum fordringer</b>               |          | <b>221 299</b>    | <b>558 475</b>    |
| Bankinnskudd, kontanter o.l.        |          | 3 465 430         | 3 622 814         |
| <b>Sum omløpsmidler</b>             |          | <b>3 686 729</b>  | <b>4 181 289</b>  |
| <b>Sum eiendeler</b>                |          | <b>13 475 207</b> | <b>13 449 779</b> |

Widemore AS

Side 3





## Balanse Widemore AS

|  | Note     | 2021              | 2020              |
|--|----------|-------------------|-------------------|
| <b>Egenkapital og gjeld</b>            |          |                   |                   |
| <b>Innskutt egenkapital</b>            |          |                   |                   |
| Aksjekapital                           |          | 100 000           | 100 000           |
| Overkurs                               |          | 10 825            | 10 825            |
| <b>Sum innskutt egenkapital</b>        |          | <b>110 825</b>    | <b>110 825</b>    |
| <b>Opptjent egenkapital</b>            |          |                   |                   |
| Annen egenkapital                      |          | 6 850 939         | 6 902 756         |
| <b>Sum opptjent egenkapital</b>        |          | <b>6 850 939</b>  | <b>6 902 756</b>  |
| <b>Sum egenkapital</b>                 | <b>4</b> | <b>6 961 764</b>  | <b>7 013 581</b>  |
| <b>Gjeld</b>                           |          |                   |                   |
| <b>Avsetning for forpliktelser</b>     |          |                   |                   |
| Utsatt skatt                           | 2        | 484 358           | 499 067           |
| <b>Sum avsetning for forpliktelser</b> |          | <b>484 358</b>    | <b>499 067</b>    |
| <b>Annen langsiktig gjeld</b>          |          |                   |                   |
| Øvrig langsiktig gjeld                 |          | 5 995 376         | 5 908 962         |
| <b>Sum annen langsiktig gjeld</b>      |          | <b>5 995 376</b>  | <b>5 908 962</b>  |
| <b>Kortsiktig gjeld</b>                |          |                   |                   |
| Leverandørgjeld                        |          | 30 222            | 1 263             |
| Skyldig offentlige avgifter            |          | 431               | 0                 |
| Annen kortsiktig gjeld                 |          | 3 057             | 26 906            |
| <b>Sum kortsiktig gjeld</b>            |          | <b>33 710</b>     | <b>28 169</b>     |
| <b>Sum gjeld</b>                       |          | <b>6 513 444</b>  | <b>6 436 198</b>  |
| <b>Sum egenkapital og gjeld</b>        |          | <b>13 475 207</b> | <b>13 449 779</b> |

Rakkestad, 18.06.2022  
Styret i Widemore AS

---

Jørn Sigvart Watvedt  
styreleder/daglig leder



## Regnskapsprinsipper

Årsregnskapet er satt opp i samsvar med regnskapsloven og NRS 8 - God regnskapsskikk for små foretak.

### Driftsinntekter

Inntektsføring ved salg av varer skjer på leveringstidspunktet. Tjenester inntektsføres etter hvert som de leveres. Leieinntekter inntektsføres i perioden de er opptjent.

### Skatt

Skattekostnaden i resultatregnskapet omfatter både periodens betalbare skatt og endring i utsatt skatt. Utsatt skatt er beregnet med 22 % på grunnlag av de midlertidige forskjeller som eksisterer mellom regnskapsmessige og skattemessige verdier, samt ligningsmessig underskudd til fremføring ved utgangen av regnskapsåret. Skatteøkende og skattereduserende midlertidige forskjeller som reverserer eller kan reverseres i samme periode er utlignet og nettoført.

### Klassifisering og vurdering av anleggsmidler

Anleggsmidler omfatter eiendeler bestemt til varig eie og bruk. Anleggsmidler er vurdert til anskaffelseskost. Varige driftsmidler balanseføres og avskrives over driftsmidlets økonomiske levetid. Varige driftsmidler nedskrives til gjenvinnbart beløp ved verdifall som forventes ikke å være forbigående. .

### Klassifisering og vurdering av omløpsmidler

Omløpsmidler og kortsiktig gjeld omfatter normalt poster som forfaller til betaling innen ett år etter balansedagen, samt poster som knytter seg til varekretsløpet. Omløpsmidler vurderes til laveste verdi av anskaffelseskost og virkelig verdi.

### Fordringer

Kundefordringer og andre fordringer oppføres til pålydende etter fradrag for avsetning til forventet tap. Avsetning til tap gjøres på grunnlag av en individuell vurdering av de enkelte fordringene.

### Forskning og utvikling

Forskning og utvikling kostnadsføres løpende.

## Note 1 Lønnskostnader og antall årsverk

| Lønnskostnader     | 2021          | 2020     |
|--------------------|---------------|----------|
| Lønninger          | 33 027        | 0        |
| Arbeidsgiveravgift | 4 656         | 0        |
| <b>Sum</b>         | <b>37 683</b> | <b>0</b> |

Selskapet har i 2021 sysselsatt 0 årsverk.

## Note 2 Skatt

| Årets skattekostnad                      | 2021           | 2020            |
|--|----------------|-----------------|
| Resultatført skatt på ordinært resultat: |                |                 |
| Betalbar skatt                           | 0              | -473 957        |
| Endring i utsatt skatt                   | -14 709        | 51 105          |
| <b>Skattekostnad ordinært resultat</b>   | <b>-14 709</b> | <b>-422 852</b> |

Skattepliktig inntekt:



|                                    |                 |                   |
|------------------------------------|-----------------|-------------------|
| Ordinært resultat før skatt        | -66 526         | -438 354          |
| Permanente forskjeller             | -333            | -1 483 701        |
| Endring i midlertidige forskjeller | -245 936        | -232 300          |
| <b>Skattepliktig inntekt</b>       | <b>-312 795</b> | <b>-2 154 355</b> |

|                                      |          |                 |
|--------------------------------------|----------|-----------------|
| Betalbar skatt i balansen:           |          |                 |
| Betalbar skatt på årets resultat     | 0        | 0               |
| Skatt på tilbakeført underskudd      | 0        | -473 958        |
| <b>Sum betalbar skatt i balansen</b> | <b>0</b> | <b>-473 958</b> |

Negativ betalbar skatt gjelder adgangen til å tilbakeføre underskudd for 2020 mot skattepliktig overskudd i 2018 og 2019

Skatteeffekten av midlertidige forskjeller og underskudd til fremføring som har gitt opphav til utsatt skatt og utsatte skattefordeler, spesifisert på typer av midlertidige forskjeller

|                                   | 2021             | 2020             | Endring         |
|-----------------------------------|------------------|------------------|-----------------|
| Varige driftsmidler               | 2 593 526        | 2 367 365        | -226 161        |
| Gevinst – og tapskonto            | -79 102          | -98 877          | -19 775         |
| <b>Sum</b>                        | <b>2 514 424</b> | <b>2 268 488</b> | <b>-245 936</b> |
| Akkumulert fremførbart underskudd | -312 795         | 0                | 312 795         |
| <b>Grunnlag for utsatt skatt</b>  | <b>2 201 629</b> | <b>2 268 488</b> | <b>66 859</b>   |
| <b>Utsatt skatt (22 %)</b>        | <b>484 358</b>   | <b>499 067</b>   | <b>14 709</b>   |

### Note 3 Anleggsmidler

|   | Bygninger og tomter | Driftsløsøre, inventar ol. | Sum               |
|---|---------------------|----------------------------|-------------------|
| Anskaffelseskost pr. 01.01.21               | 11 235 895          | 575 000                    | 11 810 895        |
| + Tilgang kjøpte driftsmidler               | 715 490             |                            | 715 490           |
| <b>= Anskaffelseskost 31.12.21</b>          | <b>11 951 385</b>   | <b>575 000</b>             | <b>12 526 385</b> |
| Akkumulerte avskrivninger 31.12.21          | 2 177 306           | 246 600                    | 2 423 906         |
| + Akkumulerte nedskrivninger 31.12.21       |                     | 314 000                    | 314 000           |
| <b>= Av- og nedskrivninger pr. 31.12.21</b> | <b>2 177 306</b>    | <b>560 600</b>             | <b>2 737 906</b>  |
| <b>= Bokført verdi 31.12.21</b>             | <b>9 774 079</b>    | <b>14 400</b>              | <b>9 788 479</b>  |
| Årets ordinære avskrivninger                | 188 300             | 7 200                      | 195 500           |
| Økonomisk levetid                           | 0-50 år             | 0-5 år                     |                   |



**Note 4 Egenkapital**

|                      | <b>Aksjekapital</b> | <b>Overkurs</b> | <b>Annen<br/>Innskutt<br/>egenkapital</b> | <b>Annen<br/>egenkapital</b> | <b>Sum<br/>egenkapital</b> |
|----------------------|---------------------|-----------------|---|------------------------------|----------------------------|
| Pr. 31.12.2020       | 100 000             | 10 825          | 0   | 6 902 756                    | 7 013 581                  |
| Årets resultat       |                     |                 |   | -51 817                      | -51 817                    |
| <b>Pr 31.12.2021</b> | <b>100 000</b>      | <b>10 825</b>   | <b>0</b>                                  | <b>6 850 939</b>             | <b>6 961 764</b>           |



## SOLHØI REVISJON AS

Medlemmer av Den norske Revisorforening  
Autoriseri regnskapsførerselskap

Registrert i Foretaksregisteret  
NO 952 011 677 MVA  
Bankgiro 6129.05.44644  
Hjemmeside: www.solhoi.no

### UAVHENGIG REVISORS BERETNING

Til generalforsamlingen i Widemore AS

### Uttalelse om revisjonen av årsregnskapet

#### Konklusjon

Vi har revidert selskapet Widemore AS' årsregnskap som viser et underskudd på kr 51 817. Årsregnskapet består av balanse per 31. desember 2021, resultatregnskap for regnskapsåret avsluttet per denne datoen og noter til årsregnskapet, herunder et sammendrag av viktige regnskapsprinsipper.

Etter vår mening

- oppfyller årsregnskapet gjeldende lovkrav, og
- gir årsregnskapet et rettviseende bilde av selskapets finansielle stilling per 31. desember 2021 og av dets resultater for regnskapsåret avsluttet per denne datoen i samsvar med regnskapslovens regler og god regnskapsskikk i Norge.

#### Grunnlag for konklusjonen

Vi har gjennomført revisjonen i samsvar med de internasjonale revisjonsstandardene International Standards on Auditing (ISA-ene). Våre oppgaver og plikter i henhold til disse standardene er beskrevet nedenfor under Revisors oppgaver og plikter ved revisjonen av årsregnskapet. Vi er uavhengige av selskapet slik det kreves i lov, forskrift og International Code of Ethics for Professional Accountants (inkludert internasjonale uavhengighetsstandarder) utstedt av the International Ethics Standards Board for Accountants (IESBA-reglene), og Vi har overholdt våre øvrige etiske forpliktelser i samsvar med disse kravene. Innhentet revisjonsbevis er etter vår vurdering tilstrekkelig og hensiktsmessig som grunnlag for vår konklusjon.

#### Styret og daglig leders ansvar for årsregnskapet

Styret og daglig leder (ledelsen) er ansvarlig for å utarbeide årsregnskapet og for at det gir et rettviseende bilde i samsvar med regnskapslovens regler og god regnskapsskikk i Norge. Ledelsen er også ansvarlig for slik intern kontroll som den finner nødvendig for å kunne utarbeide et årsregnskap som ikke inneholder vesentlig feilinformasjon, verken som følge av misligheter eller utilsiktede feil.

Ved utarbeidelsen av årsregnskapet må ledelsen ta standpunkt til selskapets evne til fortsatt drift og opplyse om forhold av betydning for fortsatt drift. Forutsetningen om fortsatt drift skal legges til grunn for årsregnskapet så lenge det ikke er sannsynlig at virksomheten vil bli avviklet.

#### Revisors oppgaver og plikter ved revisjonen av årsregnskapet

Vårt mål er å oppnå betryggende sikkerhet for at årsregnskapet som helhet ikke inneholder vesentlig feilinformasjon, verken som følge av misligheter eller utilsiktede feil, og å avgi en revisjonsberetning som





**SOLHØI REVISJON AS**

Side 2

inneholder vår konklusjon. Betyggende sikkerhet er en høy grad av sikkerhet, men ingen garanti for at en revisjon utført i samsvar med ISA-ene, alltid vil avdekke vesentlig feilinformasjon som eksisterer. Feilinformasjon kan oppstå som følge av misligheter eller utilsiktede feil. Feilinformasjon blir vurdert som vesentlig dersom den enkeltvis eller samlet med rimelighet kan forventes å påvirke økonomiske beslutninger som brukerne foretar basert på årsregnskapet.

For revisors oppgaver og plikter se : <https://revisorforeningen.no/om-revisjon/revisjonsberetning-revisors-oppgaver-og-plikter/>

Sarpsborg, 17. juni 2022  
Solhøi Revisjon AS

Lars Snopestad  
Statsautorisert revisor  
(elektronisk signert)



Solhøi Revisjon AS · Hundskinnveien 98, 1711 Sarpsborg · E-post: [post@solhoi.no](mailto:post@solhoi.no) · Tlf: +47 69 13 83 33



Bypass Signing  
Lars Magnar Snopestad  
2022-06-17