



## ÅRSREGNSKAPET FOR REGNSKAPSÅRET 2021 - GENERELL INFORMASJON

### Enheten

Organisasjonsnummer: 920 237 452  
Organisasjonsform: Aksjeselskap  
Foretaksnavn: GRUPPEN MATBILENE AS  
Forretningsadresse: Olaf Helsets vei 5  
0694 OSLO

### Regnskapsår

Årsregnskapets periode: 01.01.2021 - 31.12.2021

### Konsern

Morselskap i konsern: Ja  
Konsernregnskap lagt ved: Nei

### Regnskapsregler

Regler for små foretak benyttet: Nei  
Benyttet ved utarbeidelsen av årsregnskapet til selskapet: Regnskapslovens alminnelige regler

### Årsregnskapet fastsatt av kompetent organ

Bekreftet av representant for selskapet: Jan Frode Johansen  
Dato for fastsettelse av årsregnskapet: 16.06.2022

### Grunnlag for avgivelse

År 2021: Årsregnskapet er elektronisk innlevert  
År 2020: Tall er hentet fra elektronisk innlevert årsregnskap fra 2021

*Det er ikke krav til at årsregnskapet m.v. som sendes til Regnskapsregisteret er undertegnet. Kontrollen på at dette er utført ligger hos revisor/enhetens øverste organ. Sikkerheten ivaretas ved at innsender har rolle/rettighet for innsending av årsregnskapet via Altinn, og ved at det bekreftes at årsregnskapet er fastsatt av kompetent organ.*

Brønnøysundregistrene, 23.06.2022



## Resultatregnskap

Beløp i: NOK	Note	2021	2020
<b>RESULTATREGNSKAP</b>			
<b>Inntekter</b>			
Salgsinntekt		1 842 208	1 806 513
Annen driftsinntekt			223 187
<b>Sum inntekter</b>		<b>1 842 208</b>	<b>2 029 699</b>
<b>Kostnader</b>			
Varekostnad			144 150
Lønnskostnad	1, 2, 3, 4	3 408 443	1 452 049
Annen driftskostnad	5	1 347 819	3 699 203
<b>Sum kostnader</b>		<b>4 756 263</b>	<b>5 295 401</b>
<b>Driftsresultat</b>		<b>-2 914 055</b>	<b>-3 265 702</b>
<b>Finansinntekter og finanskostnader</b>			
Inntekt på investering i datter-/tilknyttet selskap		6 396 346	8 550 000
Annen renteinntekt		14 858	24 473
<b>Sum finansinntekter</b>		<b>6 411 204</b>	<b>8 574 473</b>
Rentekostnad til foretak i samme konsern		3 129 109	1 056 226
Annen rentekostnad			2 513 135
Annen finanskostnad			5 000
<b>Sum finanskostnader</b>		<b>3 129 109</b>	<b>3 574 361</b>
<b>Netto finans</b>		<b>3 282 095</b>	<b>5 000 112</b>
<b>Ordinært resultat før skattekostnad</b>		<b>368 040</b>	<b>1 734 410</b>
Skattekostnad på ordinært resultat	10		225 928
<b>Ordinært resultat etter skattekostnad</b>		<b>368 040</b>	<b>1 508 482</b>
<b>Årsresultat</b>		<b>368 040</b>	<b>1 508 482</b>
<b>Overføringer og disponeringer</b>			
Konsernbidrag			3 550 000
Udekket tap			-1 406 565



## Resultatregnskap

<b>Beløp i: NOK</b>	<b>Note</b>	<b>2021</b>	<b>2020</b>
Annen egenkapital		368 040	-634 954
<b>Sum overføringer og disponeringer</b>		<b>368 040</b>	<b>1 508 482</b>




### Balanse

Beløp i: NOK	Note	2021	2020
<b>BALANSE - EIENDELER</b>			
<b>Anleggsmidler</b>			
<b>Immaterielle eiendeler</b>			
<b>Finansielle anleggsmidler</b>			
Investering i datterselskap	6, 13	79 591 007	79 591 007
Andre fordringer		56 850	
<b>Sum finansielle anleggsmidler</b>		<b>79 647 857</b>	<b>79 591 007</b>
<b>Sum anleggsmidler</b>		<b>79 647 857</b>	<b>79 591 007</b>
<b>Omløpsmidler</b>			
<b>Varer</b>			
<b>Fordringer</b>			
Kundefordringer	7	1 163 300	3 420 848
Andre fordringer		120 403	728 062
Konsernfordringer	12	21 823 440	12 233 036
Krav på innbetaling av selskapskapital			10 499 500
<b>Sum fordringer</b>		<b>23 107 143</b>	<b>26 881 446</b>
<b>Bankinnskudd, kontanter og lignende</b>			
Bankinnskudd, kontanter og lignende		3 582 257	2 373 121
<b>Sum bankinnskudd, kontanter og lignende</b>		<b>3 582 257</b>	<b>2 373 121</b>
<b>Sum omløpsmidler</b>		<b>26 689 400</b>	<b>29 254 567</b>
<b>SUM EIENDELER</b>		<b>106 337 257</b>	<b>108 845 574</b>
<b>BALANSE - EGENKAPITAL OG GJELD</b>			
<b>Egenkapital</b>			
<b>Innskutt egenkapital</b>			
Aksjekapital (62 555 aksjer à kr 1,00)	8, 9	62 555	56 230
Beholdning av egne aksjer	9	-224	-2 118



### Balanse

<b>Beløp i: NOK</b>	<b>Note</b>	<b>2021</b>	<b>2020</b>
Overkurs	9	37 544 002	37 550 327
Annen innskutt egenkapital		-31 200	
<b>Sum innskutt egenkapital</b>		<b>37 575 133</b>	<b>37 604 439</b>
<b>Opptjent egenkapital</b>			
Annen egenkapital	9	5 798 181	1 833 435
<b>Sum opptjent egenkapital</b>		<b>5 798 181</b>	<b>1 833 435</b>
<b>Sum egenkapital</b>		<b>43 373 314</b>	<b>39 437 874</b>
<b>Gjeld</b>			
<b>Langsiktig gjeld</b>			
<b>Annen langsiktig gjeld</b>			
Langsiktig konserngjeld	12, 13	60 625 709	61 820 661
<b>Sum annen langsiktig gjeld</b>		<b>60 625 709</b>	<b>61 820 661</b>
<b>Sum langsiktig gjeld</b>		<b>60 625 709</b>	<b>61 820 661</b>
<b>Kortsiktig gjeld</b>			
Leverandørgjeld		2 292 932	2 694 228
Skyldige offentlige avgifter		45 302	130 400
Kortsiktig konserngjeld	12		3 550 000
Annen kortsiktig gjeld			1 212 411
<b>Sum kortsiktig gjeld</b>		<b>2 338 234</b>	<b>7 587 038</b>
<b>Sum gjeld</b>		<b>62 963 943</b>	<b>69 407 699</b>
<b>SUM EGENKAPITAL OG GJELD</b>		<b>106 337 257</b>	<b>108 845 574</b>



## ØST- REVISJON

Fredrikstad - Råde

Til generalforsamlingen i Gruppen Matbilene AS

### Uavhengig revisors beretning

#### Konklusjon

Vi har revidert Gruppen Matbilene AS årsregnskap som viser et overskudd på kr 368 040. Årsregnskapet består av balanse per 31. desember 2021, resultatregnskap, kontantstrømpoppstilling for regnskapsåret avsluttet per denne datoen og noter til årsregnskapet, herunder et sammendrag av viktige regnskapsprinsipper.

Etter vår mening

- oppfyller årsregnskapet gjeldende lovkrav
- gir årsregnskapet et rettviseende bilde av selskapets finansielle stilling per 31. desember 2021 og av dets resultat og kontantstrømmer for regnskapsåret avsluttet per denne datoen i samsvar med regnskapslovens regler og god regnskapskikk i Norge.

#### Grunnlag for konklusjonen

Vi har gjennomført revisjonen i samsvar med de internasjonale revisjonsstandardene International Standards on Auditing (ISA-ene). Våre oppgaver og plikter i henhold til disse standardene er beskrevet nedenfor under Revisors oppgaver og plikter ved revisjonen av årsregnskapet. Vi er uavhengige av selskapet slik det kreves i lov, forskrift og International Code of Ethics for Professional Accountants (inkludert internasjonale uavhengighetsstandarder) utstedt av the International Ethics Standards Board for Accountants (IESBA-reglene), og vi har overholdt våre øvrige etiske forpliktelser i samsvar med disse kravene. Innhentet revisjonsbevis er etter vår vurdering tilstrekkelig og hensiktsmessig som grunnlag for vår konklusjon.

#### Øvrig informasjon


Styret og daglig leder (ledelsen) er ansvarlige for informasjonen i årsberetningen. Vår konklusjon om årsregnskapet ovenfor dekker ikke informasjonen i årsberetningen.

Fredrikstad  
Øst-Revisjon AS  
Org. nr. 921 595 336  
Kråkerøyveien 2 A  
1671 Kråkerøy

Råde  
Øst-Revisjon BFT AS  
Org. nr. 918 493 794  
Mosseveien 60  
1640 Råde



Hjemmeside  
ost-revisjon.com  
Side 1 av 2



I forbindelse med revisjonen av årsregnskapet er det vår oppgave å lese årsberetningen. Formålet er å vurdere hvorvidt det foreligger vesentlig inkonsistens mellom årsberetningen og årsregnskapet og den kunnskap vi har opparbeidet oss under revisjonen av årsregnskapet, eller hvorvidt informasjon i årsberetningen ellers fremstår som vesentlig feil. Vi har plikt til å rapportere dersom årsberetningen fremstår som vesentlig feil. Vi har ingenting å rapportere i så henseende.

Basert på kunnskapen vi har opparbeidet oss i revisjonen mener vi at årsberetningen

- er konsistent med årsregnskapet
- inneholder de opplysninger som skal gis i henhold til gjeldende lovkrav.

#### Ledelsens ansvar for årsregnskapet

Ledelsen er ansvarlig for å utarbeide årsregnskapet og for at det gir et rettviseende bilde i samsvar med regnskapslovens regler og god regnskapsskikk i Norge. Ledelsen er også ansvarlig for slik intern kontroll som den finner nødvendig for å kunne utarbeide et årsregnskap som ikke inneholder vesentlig feilinformasjon, verken som følge av misligheter eller utilsiktede feil. Ved utarbeidelsen av årsregnskapet må ledelsen ta standpunkt til selskapets evne til fortsatt drift og opplyse om forhold av betydning for fortsatt drift. Forutsetningen om fortsatt drift skal legges til grunn for årsregnskapet så lenge det ikke er sannsynlig at virksomheten vil bli avvirket.

#### Revisors oppgaver og plikter ved revisjonen av årsregnskapet

Vårt mål er å oppnå betryggende sikkerhet for at årsregnskapet som helhet ikke inneholder vesentlig feilinformasjon, verken som følge av misligheter eller utilsiktede feil, og å avgi en revisjonsberetning som inneholder vår konklusjon. Betryggende sikkerhet er en høy grad av sikkerhet, men ingen garanti for at en revisjon utført i samsvar med ISA-ene, alltid vil avdekke vesentlig feilinformasjon som eksisterer. Feilinformasjon kan oppstå som følge av misligheter eller utilsiktede feil. Feilinformasjon blir vurdert som vesentlig dersom den enkeltvis eller samlet med rimelighet kan forventes å påvirke økonomiske beslutninger som brukerne foretar basert på årsregnskapet.

For videre beskrivelse av revisors oppgaver og plikter vises det til <https://revisorforeningen.no/revisjonsberetninger>

Fredrikstad, 16. juni 2022

#### Øst-Revisjon AS

Org.nr. 921 595 336

*Dokumentet er elektronisk godkjent*

Elisabeth F. Dale

Statsautorisert revisor


Fredrikstad  
Øst-Revisjon AS  
Org. nr. 921 595 336  
Kråkerøyveien 2 A  
1671 Kråkerøy

Råde  
Øst-Revisjon BFT AS  
Org. nr. 918 493 794  
Mosseveien 60  
1640 Råde



Hjemmeside  
ost-revisjon.com  
Side 2 av 2



 BankID Signing  
Jan Frode Johansen  
2022-06-14

 BankID Signing  
Kim Fagerli  
2022-06-15

 BankID Signing  
Erik Romundset Hauge  
2022-06-16

**Årsregnskap for 2021**

**GRUPPEN MATBILENE AS  
0694 OSLO**

Innhold


Resultatregnskap

Balanse

Noter

Årsberetning

Revisjonsberetning

**Resultatregnskap for 2021**  
**GRUPPEN MATBILENE AS** BankID Signing  
Jan Frode Johansen  
2022-06-14 BankID Signing  
Kim Fagerli  
2022-06-15 BankID Signing  
Erik Romundset Hauge  
2022-06-16

	Note	2021	2020
Salgsinntekt		1 842 208	1 806 513
Annen driftsinntekt		0	223 187
<b>Sum driftsinntekter</b>		<b>1 842 208</b>	<b>2 029 699</b>
Varekostnad		0	(144 150)
Lønnskostnad	1, 2, 3, 4	(3 408 443)	(1 452 049)
Annen driftskostnad	5	(1 347 819)	(3 699 203)
<b>Sum driftskostnader</b>		<b>(4 756 263)</b>	<b>(5 295 401)</b>
<b>Driftsresultat</b>		<b>(2 914 055)</b>	<b>(3 265 702)</b>
Inntekt på investering i datter-/tilknyttet selskap		6 396 346	8 550 000
Annen renteinntekt		14 858	24 473
<b>Sum finansinntekter</b>		<b>6 411 204</b>	<b>8 574 473</b>
Rentekostnad til foretak i samme konsern		(3 129 109)	(1 056 226)
Annen rentekostnad		0	(2 513 135)
Annen finanskostnad		0	(5 000)
<b>Sum finanskostnader</b>		<b>(3 129 109)</b>	<b>(3 574 361)</b>
<b>Netto finans</b>		<b>3 282 095</b>	<b>5 000 112</b>
<b>Ordinært resultat før skattekostnad</b>		<b>368 040</b>	<b>1 734 410</b>
Skattekostnad på ordinært resultat	10	0	(225 928)
<b>Ordinært resultat</b>		<b>368 040</b>	<b>1 508 482</b>
<b>Årsresultat</b>		<b>368 040</b>	<b>1 508 482</b>
<b>Overføringer</b>			
Konsernbidrag		0	3 550 000
Udekket tap		0	(1 406 565)
Annen egenkapital		368 040	(634 954)
<b>Sum</b>		<b>368 040</b>	<b>1 508 482</b>




## Balanse pr. 31. desember 2021 GRUPPEN MATBILENE AS

 BankID Signing  
Jan Frode Johansen  
2022-06-14  
 BankID Signing  
Kim Fagerli  
2022-06-15  
 BankID Signing  
Erik Romundset Hauge  
2022-06-16

	Note	2021	2020
<b>EIENDELER</b>			
<b>Anleggsmidler</b>			
<b>Finansielle anleggsmidler</b>			
Investering i datterselskap	6, 13	79 591 007	79 591 007
Andre fordringer		56 850	0
<b>Sum finansielle anleggsmidler</b>		<b>79 647 857</b>	<b>79 591 007</b>
<b>Sum anleggsmidler</b>		<b>79 647 857</b>	<b>79 591 007</b>
<b>Omløpsmidler</b>			
<b>Fordringer</b>			
Kundefordringer	7	1 163 300	3 420 848
Andre fordringer		120 403	728 062
Konsernfordringer	12	21 823 440	12 233 036
Krav på innbetaling av selskapskapital		0	10 499 500
<b>Sum fordringer</b>		<b>23 107 143</b>	<b>26 881 446</b>
Bankinnskudd, kontanter og lignende		3 582 257	2 373 121
<b>Sum bankinnskudd, kontanter og lignende</b>		<b>3 582 257</b>	<b>2 373 121</b>
<b>Sum omløpsmidler</b>		<b>26 689 400</b>	<b>29 254 567</b>
<b>Sum eiendeler</b>		<b>106 337 257</b>	<b>108 845 574</b>



## Balanse pr. 31. desember 2021 GRUPPEN MATBILENE AS

 BankID Signing  
Jan Frode Johansen  
2022-06-14

 BankID Signing  
Kim Fagerli  
2022-06-15

 BankID Signing  
Erik Romundset Hauge  
2022-06-16

	Note	2021	2020
<b>EGENKAPITAL OG GJELD</b>			
<b>Egenkapital</b>			
<b>Innskutt egenkapital</b>			
Aksjekapital (62 555 aksjer à kr 1,00)	8, 9	62 555	56 230
Beholdning av egne aksjer	9	(224)	(2 118)
Overkurs	9	37 544 002	37 550 327
Annen innskutt egenkapital		(31 200)	0
<b>Sum innskutt egenkapital</b>		<b>37 575 133</b>	<b>37 604 439</b>
<b>Opptjent egenkapital</b>			
Annen egenkapital	9	5 798 181	1 833 435
<b>Sum opptjent egenkapital</b>		<b>5 798 181</b>	<b>1 833 435</b>
<b>Sum egenkapital</b>		<b>43 373 314</b>	<b>39 437 874</b>
<b>Gjeld</b>			
<b>Annen langsiktig gjeld</b>			
Langsiktig konserngjeld	12, 13	60 625 709	61 820 661
<b>Sum annen langsiktig gjeld</b>		<b>60 625 709</b>	<b>61 820 661</b>
<b>Sum langsiktig gjeld</b>		<b>60 625 709</b>	<b>61 820 661</b>
<b>Kortsiktig gjeld</b>			
Leverandørgjeld		2 292 932	2 694 228
Skyldige offentlige avgifter		45 302	130 400
Kortsiktig konserngjeld	12	0	3 550 000
Annen kortsiktig gjeld		0	1 212 411
<b>Sum kortsiktig gjeld</b>		<b>2 338 234</b>	<b>7 587 038</b>
<b>Sum gjeld</b>		<b>62 963 943</b>	<b>69 407 699</b>
<b>Sum egenkapital og gjeld</b>		<b>106 337 257</b>	<b>108 845 574</b>

Oslo, 31.12.2021  
14.06.2022

Jan Frode Johansen  
Styrets leder


Kim Fagerli  
Styremedlem

Erik Romundset Hauge  
Daglig leder




## Noter 2021

### GRUPPEN MATBILENE AS

 BankID Signing  
Jan Frode Johansen  
2022-06-14

 BankID Signing  
Kim Fagerli  
2022-06-15

 BankID Signing  
Erik Romundset Hauge  
2022-06-16

#### Innledende note

Årsregnskapet er satt opp i samsvar med regnskapsloven og god regnskapsskikk for øvrige foretak.

#### Datterselskap

Datterselskap vurderes etter kostmetoden i selskapsregnskapet. Investeringen er vurdert til anskaffelseskost med mindre nedskrivning har vært nødvendig. Det er foretatt nedskrivning til virkelig verdi når verdifall skyldes årsaker som ikke antas å være av forbigående og det må anses nødvendig etter god regnskapsskikk. Nedskrivninger er reversert når grunnlaget for nedskrivning ikke lenger er tilstede.

Utbytte og andre utdelinger er inntektsført i samme år som det er avsatt i datterselskapet. Overstiger utbytte andel av tilbakeholdt resultat etter kjøpet, representerer den overskytende del tilbakebetaling av investert kapital, og utdelingene er fratrukket investeringens verdi i balansen.

#### Salgsinntekter

Innteksføring ved salg av varer skjer på leveringstidspunktet. Tjenester inntektsføres etter hvert som de leveres.

#### Klassifisering og vurdering av balanseposter

For andre poster enn kundefordringer omfattes poster som forfaller til betaling innen ett år etter transaksjonsdagen. Anleggsmidler er eiendeler bestemt til varig eie og bruk. Langsiktig gjeld er gjeld som forfaller senere enn ett år etter transaksjonsdagen.

Omløpsmidler vurderes til laveste av anskaffelseskost og virkelig verdi. Kortsiktig gjeld balanseføres til nominelt beløp på etableringstidspunktet.

Anleggsmidler vurderes til anskaffelseskost. Varige anleggsmidler avskrives etter en fornuftig avskrivningsplan. Anleggsmidlene nedskrives til virkelig verdi ved verdifall som ikke forventes å være forbigående. Langsiktig gjeld med unntak av andre avsetninger balanseføres til nominelt beløp på etableringstidspunktet.

#### Fordringer

Kundefordringer og andre fordringer er oppført i balansen til pålydende etter fradrag for avsetning til forventet tap. Avsetning til tap gjøres på grunnlag av individuelle vurderinger av de enkelte fordringene. I tillegg gjøres det for øvrige kundefordringer en spesifisert avsetning for å dekke antatt tap.

Forøvrig er følgende regnskapsprinsipper anvendt:

FIFO-metoden for tilordning av anskaffelseskost for ombyttbare finansielle eiendeler, laveste verdis prinsipp for markedsbaserte finansielle omløpsmidler, forsikret pensjonsforpliktelse er ikke balanseført - kostnaden er lik premien, pensjonsforpliktelser knyttet til AFP-ordningen er ikke balanseført, leieavtaler er ikke balanseført, langsiktige tilvirkningskontrakter er inntektsført etter fullført kontrakt metoden, pengeposter i utenlandsk valuta er verdsatt til kursen ved regnskapsårets slutt og kostmetoden er benyttet for investeringer i datterselskap/tilknyttet selskap. Egne utgifter til forskning og utvikling og til utvikling av rettigheter er kostnadsført.

Utbytte er inntektsført samme år som det er avsatt i datterselskap/tilknyttet selskap, dersom det er sannsynlig at beløpet vil mottas. Ved utbytte som overstiger andel av tilbakeholdt resultat etter kjøpet representerer den overskytende del tilbakebetaling av investert kapital, og er fratrukket investeringens verdi i balansen.

#### Skatt


Skattekostnaden i resultatregnskapet omfatter både periodens betalbare skatt og endring i utsatt skatt. Utsatt skatt er beregnet med 22% på grunnlag av de midlertidige forskjeller som eksisterer mellom regnskapsmessige og skattemessige verdier, samt skattemessig underskudd til fremføring ved utgangen av regnskapsåret. Skatteøkende og skattereduserende midlertidige forskjeller som reverserer eller kan reversere i samme periode er utlignet og skattevirkningen er beregnet på nettogrunnlaget.

Selskapet har ikke endret regnskapsprinsipp fra 2020 til 2021.




## Note 1 - Lønnskostnader etc

	2021	2020
Lønn	2 759 375	1 252 371
Arbeidsgiveravgift	439 907	199 098
Pensjonskostnader	208 566	
Andre ytelser	595	579
<b>Sum</b>	<b>3 408 443</b>	<b>1 452 048</b>

 BankID Signing  
Jan Frode Johansen  
2022-06-14

 BankID Signing  
Kim Fagerli  
2022-06-15

 BankID Signing  
Erik Romundset Hauge  
2022-06-16

## Note 2 - Antall årsverk

Selskapet har hatt 2 årsverk sysselsatt i regnskapsåret.

## Note 3 - Obligatorisk tjenestepensjon

Virksomheten er pliktig til å ha tjenestepensjonsordning etter lov om obligatorisk tjenestepensjon. Gjeldende pensjonsordning oppfyller kravene etter loven.

## Note 4 - Ytelser til ledende personer

	Lønn	Pensjonsforpliktelse	Annen godtgjørelse
Ytelser til daglig leder	0	0	0

Ledende person	Lønn	Pensjonsforpliktelse	Annen godtgjørelse
Styrets leder	1 426 368		171 496
Total ytelse til andre ledende personer	1 426 368	0	171 496

## Note 5 - Revisjon

	2021	2020
Revisjon	70 000	63 106
Andre tjenester	117 000	0
<b>Sum godtgjørelse til revisor</b>	<b>187 000</b>	<b>63 106</b>

## Note 6 - Investering i Datterselskap

Foretaksnavn	Foretakssted	Eierandel/ stemmeandel	Selskapets	
			egenkapital 31. desember 2021	Selskapets resultat for 2021
Gruppen Holding AS	Oslo	100 %	30 000	- 109 349
Finstad Menypartner AS	Skedsmokorset	100 %	- 1 555 916	- 946 069
Storkjøkken Grossisten Vestfold AS	Holmestrand	100 %	8 411 417	4 081 914
Multi Food AS	Fredrikstad	100 %	10 279 402	2 300 928

Investeringene er regnskapsført i selskapsregnskapet etter kostmetoden.

Følgende interne transaksjoner har funnet sted med og mellom datterselskaper 2021:

Spesifikasjon interne transaksjoner	Beløp	Intern gevinst
Salg av tjenester til datterselskap	980 850	

## Note 7 - Kundefordringer

Kundefordringer er vurdert til pålydende, nedskrevet med forventet tap på fordringer. Det er ikke tapsført kundefordringer i løpet av 2021.

	2021	2020
Kundefordringer til pålydende	1 163 300	3 420 848
Avsatt til dekning av usikre fordringer		
<b>Netto oppførte kundefordringer</b>	<b>1 163 300</b>	<b>3 420 848</b>



BankID Signing  
Jan Frode Johansen  
2022-06-14

BankID Signing  
Kim Fagerli  
2022-06-15

BankID Signing  
Erik Romundset Hauge  
2022-06-16

## Note 8 - Aksjekapital og aksjonærer

Aksjeklasse	Antall aksjer	Pålydende	Bokført ve
Ordinære aksjer	62 555	1,00	62 555,00
<b>Sum</b>	<b>62 555</b>		<b>62 555,00</b>

Aksjeeier	Antall aksjer	Eierandel	Aksjeklasse
FSG HOLDCO AS	34 492	55,14%	Ordinære aksjer
PUMPKIN CAPITAL AS	9 000	14,39%	Ordinære aksjer
TORVA AS	4 819	7,70%	Ordinære aksjer
ARNESSEN INVEST AS	4 584	7,33%	Ordinære aksjer
RUSSMA HOLDING AS	3 993	6,38%	Ordinære aksjer
CELPHI INVEST AS	1 842	2,94%	Ordinære aksjer
Fineira AS	1 588	2,54%	Ordinære aksjer
OJG HOLDING AS	1 506	2,41%	Ordinære aksjer
ROGER, JOHANNESSEN	240	0,38%	Ordinære aksjer
GRUPPEN MATBILENE AS	224	0,36%	Ordinære aksjer
TANATAR ABDUL HAKIM	177	0,28%	Ordinære aksjer
JEANETTE, SYVERSEN	60	0,10%	Ordinære aksjer
LINE, NAVESTAD	30	0,05%	Ordinære aksjer
<b>Totalt antall aksjer</b>	<b>62 555</b>	<b>100,00%</b>	

## Note 9 - Egenkapital

	Aksjekapital	Egne aksjer	Overkurs	Annen innskutt egenkapital	Annen EK	Sum
Egenkapital 01.01.2020	56 230	(2 118)	37 550 327	0	1 833 435	39 437 874
Endring egne aksjer		1 894		0	3 596 706	3 598 600
Ikke registrert kapitalforhøyelse	6 325		(6 325)			0
Årets resultat					368 040	368 040
Andre endringer				(31 200)		(31 200)
<b>Egenkapital 31.12.2020</b>	<b>62 555</b>	<b>(224)</b>	<b>37 544 002</b>	<b>(31 200)</b>	<b>5 798 181</b>	<b>43 373 314</b>


## Note 10 - Skatt

	2021	2020
Ordinært resultat før skattekostnad	368 040	1 734 410
Konsernbidrag	6 396 346	8 000 000
+/- Permanente forskjeller	(6 396 346)	(9 075 505)
- Fremførbart underskudd / korreksjonsinntekt	(368 039)	(658 905)
<b>Årets skattegrunnlag</b>	<b>0</b>	<b>0</b>
+/- Endring i utsatt skatt		225 928
<b>Skattekostnad i resultatregnskapet</b>	<b>0</b>	<b>225 928</b>
<b>Betalbar skatt i balansen</b>	<b>0</b>	<b>0</b>




## Note 11 - Midl. forskjeller - Utsatt skatt/skattefordel

Utsatt skatt/utsatt skattefordel i balansen avsettes på grunnlag av forskjeller mellom regnskapsmessige skattemessige verdier i henhold til norsk regnskapsstandard for skatt. Midlertidige skatteøkende og skattereduserende forskjeller som kan utlignes er nettoført.

 BankID Signing  
Jan Frode Johansen  
2022-06-14

 BankID Signing  
Kim Fagerli  
2022-06-15

 BankID Signing  
Erik Romundset Hauge  
2022-06-16

Midlertidige forskjeller knyttet til:	01.01.2021	31.12.2021	Endring
Skattemessig fremførbart underskudd	(368 039)	0	(368 039)
Netto forskjeller	(368 039)	0	(368 039)
Skattereduserende forskjeller som ikke kan utlignes	368 039	0	368 039
Sum midlertidige forskjeller	0	0	0
<b>Utsatt skattefordel 31.12.21. basert på 22%</b>	<b>0</b>	<b>0</b>	<b>0</b>

## Note 12 - Mellomværende med selskap i samme konsern og tilknyttet selskap

Konsernfordringer	2021	2020
Lån til foretak i samme konsern	15 427 094	3 683 036
Konsernbidrag	6 396 346	8 500 000
<b>Sum</b>	<b>21 823 440</b>	<b>12 183 036</b>

Langsiktig konserngjeld	2021	2020
Gjeld til morselskap	56 516 487	53 685 501
Gjeld til datterselskap	4 069 509	8 069 509
Gjeld til tilknyttet selskap	39 713	65 651
<b>Sum</b>	<b>60 625 709</b>	<b>61 820 661</b>

<b>Kortsiktig konserngjeld</b>		
Konsernbidrag	0	3 550 000

## Note 13 - Pantstillelser og garantier

Bankgaranti kr 900.000 til Nordea Bank ASA.


For konsernlån i det ultimate morselskapet, Nye Scandic Invest Holding AS (org nr 923 215 492), er kr 200.000.000 sikret med pant i datterselskapene til Nordea Bank ASA.

## Note 14 - Konsernregnskap

Selskapet er datterselskap som inngår i konsernregnskapet til Nye Scandic Invest Holding AS, org nr 923 215 492. Konsernregnskap kan utleveres ved henvendelse til morselskapet.



## Kontantstrømoppstilling GRUPPEN MATBILENE AS

 BankID Signing  
Jan Frode Johansen  
2022-06-14

 BankID Signing  
Kim Fagerli  
2022-06-15

 BankID Signing  
Erik Romundset Hauge  
2022-06-16

	Note	2021	
<b>Likvider tilført/brukt på virksomheten:</b>			
Årsresultat		368 040	1 508 482
+/- Endring i utsatt skatt		0	225 928
Tilført fra årets virksomhet		<u>368 040</u>	<u>1 734 410</u>
+/- Endr. i lager, debitorer og kreditorer		1 856 352	97 837
+/- Endr. i andre tidsavgrensningposter		<u>(3 389 598)</u>	<u>(22 594 067)</u>
A = Netto likviditetsendr. fra virksomhet		<u>(1 165 206)</u>	<u>(20 761 820)</u>
<b>Likvider tilført/brukt på finansiering:</b>			
+ Opptak av ny gjeld ( korts. og langs.)		0	16 800 350
- Nedbetaling av gammel gjeld		(1 194 952)	0
+ Innbetaling av egenkapital		3 598 600	10 497 382
- Tilbakebetaling av egenkapital		(29 306)	(4 664 549)
+/- Konsernbidrag		<u>0</u>	<u>(3 550 000)</u>
C = Netto likviditetsendr. fra finansiering		<u>2 374 342</u>	<u>19 083 183</u>
+ Likviditetsbeholdning 1.1.		2 373 121	4 051 758
A+B+C Netto endr. i likvider gjennom året		<u>1 209 136</u>	<u>(1 678 637)</u>
= Likviditetsbeholdning 31.12.		<u>3 582 257</u>	<u>2 373 121</u>