



ÅRSREGNSKAPET FOR REGNSKAPSÅRET 2022 - GENERELL INFORMASJON

Enheten

Organisasjonsnummer:	849 001 922
Organisasjonsform:	Aksjeselskap
Foretaksnavn:	MERKUR GRUPPEN AS
Forretningsadresse:	Stanseveien 9 0975 OSLO

Regnskapsår

Årsregnskapets periode:	01.01.2022 - 31.12.2022
-------------------------	-------------------------

Konsern

Mørselskap i konsern:	Ja
Konsernregnskap lagt ved:	Ja

Regnskapsregler

Regler for små foretak benyttet:	Nei
Benyttet ved utarbeidelsen av årsregnskapet til selskapet:	Regnskapslovens alminnelige regler
Benyttet ved utarbeidelsen av årsregnskapet til konsernet:	Regnskapslovens alminnelige regler

Årsregnskapet fastsatt av kompetent organ

Bekreftet av representant for selskapet:	Kjetil Sjøeng
Dato for fastsettelse av årsregnskapet:	30.03.2023

Grunnlag for avgivelse

År 2022: Årsregnskapet er elektronisk innlevert
År 2021: Tall er hentet fra elektronisk innlevert årsregnskap fra 2022

Det er ikke krav til at årsregnskapet m.v. som sendes til Regnskapsregisteret er undertegnet. Kontrollen på at dette er utført ligger hos revisor/enhetens øverste organ. Sikkerheten ivaretas ved at innsender har rolle/rettighet for innsending av årsregnskapet via Altinn, og ved at det bekreftes at årsregnskapet er fastsatt av kompetent organ.

Brønnøysundregistrene, 27.06.2024



Resultatregnskap

Beløp i: NOK	Note	2022	2021
RESULTATREGNSKAP			
Inntekter			
Salgsinntekt		3 630 708	3 985 100
Annen driftsinntekt		145 975	47 746
Sum inntekter		3 776 683	4 032 846
Kostnader			
Varekostnad			-150
Lønnskostnad		2 637 763	2 589 698
Avskrivninger	1	357 423	318 198
Annen driftskostnad		1 888 614	2 126 777
Sum kostnader		4 883 801	5 034 524
Driftsresultat		-1 107 118	-1 001 678
Finansinntekter og finanskostnader			
Inntekt på investering i datterselskap		1 383 142	
Renteinntekt fra foretak i samme konsern		184 608	18 481
Annen renteinntekt		8 307	12 357
Sum finansinntekter		1 576 057	30 838
Nedskrivning av andre finansielle anleggsmidler		1 500 000	
Annen rentekostnad			29
Annen finanskostnad			76
Sum finanskostnader		1 500 000	105
Netto finans		76 057	30 733
Ordinært resultat før skattekostnad		-1 031 061	-970 945
Skattekostnad på resultat	2	1 757 148	-213 591
Ordinært resultat etter skattekostnad		-2 788 209	-757 354
Årsresultat	3	-2 788 209	-757 354
Årsresultat etter minoritetsinteresser		-2 788 209	-757 354



Resultatregnskap

Beløp i: NOK	Note	2022	2021
Totalresultat		-2 788 209	-757 354
Overføringer og disponeringer			
Ordinært utbytte		450 000	
Overført fra annen egenkapital		-3 238 209	-757 354
Sum overføringer og disponeringer		-2 788 209	-757 354



Balanse

Beløp i: NOK	Note	2022	2021
BALANSE - EIENDELER			
Anleggsmidler			
Immaterielle eiendeler			
Konsesjoner, patenter o.l.		273 744	302 770
Utsatt skattefordel	2		383 682
Sum immaterielle eiendeler		273 744	686 452
Varige driftsmidler			
Tomter, bygninger o.a. fast eiendom	1		
Maskiner og anlegg	1		
Skip og flytende installasjoner	1		
Driftsløsøre, inventar o.a. utstyr	1	396 198	324 399
Sum varige driftsmidler	1	396 198	324 399
Finansielle anleggsmidler			
Investering i datterselskap	5	23 906 595	25 406 595
Investering i annet foretak i samme konsern	5		
Sum finansielle anleggsmidler		23 906 595	25 406 595
Sum anleggsmidler		24 576 537	26 417 446
Omløpsmidler			
Varer			
Fordringer			
Kundefordringer		896 389	793 973
Andre kortsiktige fordringer		296 551	183 693
Konsernfordringer		14 299 126	14 361 923
Sum fordringer		15 492 067	15 339 589
Investeringer			
Aksjer og andeler i foretak i samme konsern	5		
Bankinnskudd, kontanter og lignende			
Bankinnskudd, kontanter		3 017 741	2 615 080
Sum bankinnskudd, kontanter og lignende		3 017 741	2 615 080



Balanse

Beløp i: NOK	Note	2022	2021
Sum omløpsmidler		18 509 807	17 954 669
SUM EIENDELER		43 086 345	44 372 116
BALANSE - EGENKAPITAL OG GJELD			
Egenkapital			
Innskutt egenkapital			
Aksjekapital	4	150 000	150 000
Beholdning av egne aksjer	4		
Overkurs		27 625 026	27 625 026
Sum innskutt egenkapital		27 775 026	27 775 026
Opptjent egenkapital			
Annen egenkapital		12 627 984	15 866 193
Sum opptjent egenkapital		12 627 984	15 866 193
Sum egenkapital	3, 6	40 403 010	43 641 219
Gjeld			
Langsiktig gjeld			
Utsatt skatt	2	1 373 466	
Sum avsetninger for forpliktelser		1 373 466	
Annen langsiktig gjeld			
Sum langsiktig gjeld		1 373 466	0
Kortsiktig gjeld			
Leverandørgjeld		290 191	144 951
Betalbar skatt	2		
Skyldig offentlige avgifter		377 676	382 679
Utbytte		450 000	
Annen kortsiktig gjeld		192 002	203 267
Sum kortsiktig gjeld		1 309 869	730 897
Sum gjeld		2 683 335	730 897



Balanse

Beløp i: NOK	Note	2022	2021
SUM EGENKAPITAL OG GJELD		43 086 345	44 372 116



Konsernets resultatregnskap

Beløp i: NOK	Note	2022	2021
RESULTATREGNSKAP			
Inntekter			
Salgsinntekt	11, 12	135 887 293	118 660 100
Annen driftsinntekt	11, 12	1 688 379	1 503 242
Sum inntekter		137 575 672	120 163 342
Kostnader			
Varekostnad	3	55 371 475	56 316 852
Lønnskostnad	1	38 647 686	35 164 797
Avskrivning av driftsmidler og immaterielle eiendeler	4	7 709 058	6 911 215
Nedskrivning av varige driftsmidler og immaterielle eiendeler	4	3 481 124	2 000 000
Annen driftskostnad	1, 11	30 069 290	18 897 795
Sum kostnader		135 278 633	119 290 659
Driftsresultat		2 297 039	872 683
Finansinntekter og finanskostnader			
Annen renteinntekt		16 877	34 789
Annen finansinntekt		20 189	41 994
Sum finansinntekter		37 065	76 783
Annen rentekostnad		591 761	368 211
Annen finanskostnad		100	3 826
Sum finanskostnader		591 861	372 038
Netto finans		-554 795	-295 254
Ordinært resultat før skattekostnad		1 742 244	577 429
Skattekostnad på ordinært resultat	2	635 539	100 901
Ordinært resultat etter skattekostnad		1 106 705	476 528
Årsresultat	10	1 106 705	476 528
Årsresultat etter minoritetsinteresser		1 106 705	476 528
Totalresultat		1 106 705	476 528



Konsernets resultatregnskap

Beløp i: NOK	Note	2022	2021
Overføringer og disponeringer			
Ordinært utbytte		450 000	
Udekket tap		-1 404 335	
Avsatt til/fra annen egenkapital		2 061 040	476 528
Sum overføringer og disponeringer		1 106 705	476 528



Konsernets balanse

Beløp i: NOK	Note	2022	2021
BALANSE - EIENDELER			
Anleggsmidler			
Immaterielle eiendeler			
Forskning og utvikling	4, 13	5 000 000	4 584 542
Konsesjoner, patenter o.l.	4	287 801	337 912
Utsatt skattefordel	2		
Goodwill	4	501	416 967
Sum immaterielle eiendeler		5 288 302	5 339 422
Varige driftsmidler			
Tomter, bygninger o.a. fast eiendom	4	452 494	799 624
Maskiner og anlegg	4	28 781 998	30 955 955
Driftsløsøre, inventar o.a. utstyr	4	760 415	568 751
Sum varige driftsmidler	4	29 994 906	32 324 330
Finansielle anleggsmidler			
Investering i datterselskap	5		
Lån til foretak i samme konsern	11		
Sum anleggsmidler		35 283 208	37 663 752
Omløpsmidler			
Varer			
Sum varer	3	3 190 594	2 479 365
Fordringer			
Kundefordringer	6, 7, 11	11 925 682	13 501 540
Andre kortsiktige fordringer	11	4 480 971	3 300 590
Konsernfordringer	11		
Sum fordringer		16 406 653	16 802 130
Bankinnskudd, kontanter og lignende			
Bankinnskudd, kontanter o.l.	7, 8	14 854 377	9 842 623
Sum bankinnskudd, kontanter og lignende		14 854 377	9 842 623



Konsernets balanse

Beløp i: NOK	Note	2022	2021
Sum omløpsmidler		34 451 624	29 124 118
SUM EIENDELER		69 734 832	66 787 870
BALANSE - EGENKAPITAL OG GJELD			
Egenkapital			
Innskutt egenkapital			
Aksjekapital	9	150 000	150 000
Overkurs		27 625 026	27 625 026
Sum innskutt egenkapital		27 775 026	27 775 026
Opptjent egenkapital			
Annen egenkapital		14 771 189	12 710 150
Udekket tap		2 087 647	683 312
Sum opptjent egenkapital		12 683 542	12 026 837
Sum egenkapital	10, 14	40 458 568	39 801 863
Gjeld			
Langsiktig gjeld			
Utsatt skatt	2	1 593 332	957 793
Sum avsetninger for forpliktelser		1 593 332	957 793
Annen langsiktig gjeld			
Gjeld til kredittinstitusjoner	7, 11	13 372 863	14 937 453
Langsiktig konserngjeld	11		
Sum annen langsiktig gjeld		13 372 863	14 937 453
Sum langsiktig gjeld		14 966 195	15 895 246
Kortsiktig gjeld			
Leverandørgjeld	11	4 914 183	3 599 395
Betalbar skatt	2		
Skyldig offentlige avgifter		4 553 967	4 276 320
Utbytte	10	450 000	
Kortsiktig konserngjeld	11		
Annen kortsiktig gjeld	11	4 391 919	3 215 046



Konsernets balanse

Beløp i: NOK	Note	2022	2021
Sum kortsiktig gjeld		14 310 069	11 090 760
Sum gjeld		29 276 264	26 986 006
SUM EGENKAPITAL OG GJELD		69 734 832	66 787 870



SIGNICAT

Merkur Gruppen - Styrets beretning 2022 v2.pdf

Signers:

<i>Name</i>	<i>Method</i>	<i>Date</i>
Jacobsen, Dag Gunnar	Signicat Sign	2023-04-12 08:47
Riisa, Lars Petter	Signicat Sign	2023-04-11 20:54
Jacobsen, Lars Gunnar	Signicat Sign	2023-04-13 11:36
Lund-isaksen, Erik	Signicat Sign	2023-04-12 14:54
Lund-Hotvedt, Kristin	Signicat Sign	2023-04-12 20:40
HARG, ERIK	Signicat Sign	2023-04-11 15:40
Drivenes, Kristin Bjervig	Signicat Sign	2023-04-12 16:42
Lund-Isaksen, Hanne	Signicat Sign	2023-04-12 14:40

This document package contains:

- Front page (this page)
- The original document(s)
- The electronic signatures. These are not visible in the document, but are electronically integrated.



This file is sealed with a digital signature.
The seal is a guarantee for the authenticity
of the document.


THE SIGNED DOCUMENT FOLLOWS ON THE NEXT PAGE >




Merkur Gruppen - Styrets beretning 2022 v2.pdf

Name	Date	Name	Date
Jacobsen, Dag Gunnar	2023-04-12	Riisa, Lars Petter	2023-04-11

Identification


 bankID™ Jacobsen, Dag Gunnar

Identification

 bankID™ Riisa, Lars Petter

Name	Date	Name	Date
Jacobsen, Lars Gunnar	2023-04-13	Lund-isaksen, Erik	2023-04-12

Identification


 bankID™ Jacobsen, Lars Gunnar

Identification

 bankID™ Lund-isaksen, Erik

Name	Date	Name	Date
Lund-Hotvedt, Kristin	2023-04-12	HARG, ERIK	2023-04-11

Identification

 bankID™ Lund-Hotvedt, Kristin

Identification

 bankID™ HARG, ERIK

Name	Date	Name	Date
Drivenes, Kristin Bjervig	2023-04-12	Lund-Isaksen, Hanne	2023-04-12

Identification

 bankID™ Drivenes, Kristin Bjervig

Identification

 bankID™ Lund-Isaksen, Hanne



This document contains electronic signatures using EU-compliant PAdES - PDF Advanced Electronic Signatures (Regulation (EU) No 910/2014 (eIDAS))



STYRETS BERETNING FOR DRIFTSÅRET 2022

1. Styrets sammensetning og arbeid

Styreleder	Erik Lund-Isaksen (24 aksjer)
Styremedlem	Dag Jacobsen (23 aksjer)
Styremedlem	Kristin Bjervig Drivenes (2 aksjer)
Styremedlem	Lars Petter Riisa (20 aksjer)
Styremedlem	Kristin Lund-Hotvedt (3 aksjer)
Styremedlem	Hanne Lund-Isaksen (3 aksjer)
Styremedlem	Lars G Jacobsen (20 aksjer)
Styremedlem	Erik Harg (40 aksjer)

Til sammen er det avholdt 6 styremøter gjennom driftsåret. I styremøtene i Merkur Gruppen AS møter også de daglige ledere for Merkur Grafisk AS og Gjerholm AS fast.

Det er ikke tegnet forsikring for styrets medlemmer og daglig leder for deres mulige ansvar overfor foretaket og tredjepersoner.

2. Virksomheten

Merkur Gruppen skal ivareta eieransvaret for de heleide utførende virksomhetene Merkur Grafisk og Gjerholm og bidra til strategisk utvikling av dem. Begge disse er egne aksjeselskaper med eget styre. Det betyr at det er de langsiktige utfordringene for utvidet grafisk bransje, utfordringer og endringer i aktørlandskapet og samlet økonomi som er det viktigste for daglig leder og styret i morselskapet. Merkur Gruppen skal også bidra til best mulig utnyttelse av felles-ressursene som finnes i de to utførende selskapene og ivareta den overordnede IT-/digital-utviklingen og økonomi-/regnskapsfunksjonen.

Merkur Gruppen har foruten daglig leder 1 årsverk på IT, mens regnskapsfunksjonen er outsourcet til eksternt regnskapsbyrå. Lønn- og HR-funksjonen utføres fra september 2022 fra Merkur Grafisk. For å sikre redundans i IT-arbeidet, og øke kapasiteten noe, har selskapet inngått en begrenset tjenesteavtale med en ekstern tredjepart på drift og støtte til den interne IT-funksjonen.

Merkur Gruppen har sin virksomhet lokalisert i Stanseveien 9 og Prinsens gate 2C i Oslo, sammen med datterselskapene.

Ingen av de to ansatte ved utgangen av 2022 er kvinner, men én kvinne har vært ansatt frem til august 2022. Lønnen i bedriften vurderes ut fra kompetanse og erfaring, ikke kjønn. Det er har ikke vært vurdert nødvendig å iverksette spesielle likestillingstiltak.

3. Utvikling av Merkur Gruppen

Gjennom 2022 har hovedaktivitetene i Merkur Gruppen bestått av: bistand til Merkur Grafisk på strategi- og forretningsutvikling og prosjektledelse av F&U-prosjekt, samt dokumentasjon, forbedring og forenkling av



felles IT-løsninger for selskapene i konsernet, i tillegg til koordinering av regnskaps-, revisjons- og finansaktivitetene mellom selskapene.

Merkur Gruppen har god kompetanse på de fagområder som betjenes, men er sårbar med avhengighet på enkeltpersoner. Det er ikke behov for ytterligere ansettelse i Merkur Gruppen, men ved videre utvikling av datterselskapene, spesielt Merkur Grafisk, bør det vurderes om ytterligere ressurser bør tilføres der.

4. Aksjonærer

Merkur Gruppen AS har til sammen 21 aksjonærer. Ingen eier mer enn 15% av aksjekapitalen.

5. Revisjon

Revisjonen utføres av Insignis AS ved Stein Håkon Vatle. Årsregnskapet for Merkur Gruppen AS i konsern med Merkur Grafisk AS og Gjerholm AS utføres av Insignis ved Stein Håkon Vatle.

Regnskapsførsel gjøres av Xacct Accounting AS.

6. Økonomi og likviditet

Det er utarbeidet et årsregnskap som viser at driftsinntektene i 2022 var på kr 3 776 683 for Merkur Gruppen AS og kr 137 575 672 for konsernet som helhet. Tilsvarende tall for morselskapet og konsernet i 2021 var hhv. kr 4 032 846 og kr 120 163 342.

Ordinært resultat før skatteberegning var -kr 1 031 061 for Merkur Gruppen og kr 1 742 244 for konsernet, mot -kr 970 945 for Merkur Gruppen og kr 577 429 for konsernet i 2021.

Merkur Gruppen AS yter kun tjenester til konsernselskapene, inklusive Merkur Eiendom AS, som behandles som tilknyttet konsernet på grunn av samme eierforhold.

Konsernets samlede omsetning etter konserninterne eliminerings viser en fortsatt klar økning i driftsinntekt, og en bedring av marginbildet, spesielt i Merkur Grafisk. De totale driftskostnadene har også økt, men både driftsresultatet og årsresultatet for konsernet som helhet er positivt.

Likviditeten i Merkur Gruppen AS er akseptabel, og i konsernet som helhet er den god. Egenkapitalen til selskapet og konsernet er svært god.

Likviditeten i konsernselskapene håndteres gjennom utstedelse av kortsiktige kreditter fra Merkur Gruppen til datterselskapene på forretningsmessige vilkår, samt ordinære banklån og kassakreditter, samt eventuelle konsernbidrag. Merkur Gruppen har en utestående fordring på Merkur Grafisk ved årsskiftet fra omorganiseringen i 2021 som styret ønsker å konvertere til egenkapital i 2023.

7. HMS, sykefravær og arbeidsmiljø

Merkur Gruppen har tegnet avtale om bedriftshelsetjeneste med Falck Helse for alle selskapene i konsernet. De gjennomfører lovpålagte vurderinger og foretar risikobasert helsekontroll av ansatte, og følger opp både arbeidsgivere og arbeidstakere etter behov.

Det arbeides kontinuerlig med å tilrettelegge den enkeltes arbeidsplass best mulig ut fra individuelle forutsetninger og for å skape et best mulig arbeidsmiljø.



Sykefraværet for driftsåret 2022 har vært 3,42% (4,34% i 2021). Egenmeldingsfraværet i 1-3 dager er 0,2% (0% i 2021).

Det har vært langtidssykefravær for 1 person i første del av 2022. Vedkommende er tilbake i full jobb, men i en annen stilling i et av konsernselskapene. Det er ingen registrerte yrkesskader som medførte sykefravær i 2021.

8. Ytre miljø

Virksomheten i Merkur Gruppen gir ikke forurensninger eller støy som berører det ytre miljøet ut over det som er normalt for denne virksomhetstypen.

Både Gjerholm AS og Merkur Grafisk AS er Miljøfyrtårn-sertifisert, og Merkur Grafisk AS har også miljømerket Svanen. Det har ikke vært ansett som nødvendig å sertifisere Merkur Gruppen.

Merkur Grafisk har også beregnet sin virksomhets samlede CO₂-utslipp, og kompensert for dette i sin helhet ved å kjøpe klimakvoter hos Trefadder og World Land Trust. Fotavtrykk på råvarer som inngår i produkter levert til kunde, samt transport av dette til kunde, inngår ikke i dette, men dette kan beregnes i verktøyet ClimateCalc, som Merkur Grafisk også er sertifisert til å bruke, slik at kundene også får anledning til å kompensere for denne klimapåvirkningen.

9. Årsoppgjør

Årsresultatet for Merkur Gruppen AS på -kr 2 788 209, samt kr 450 000 i utbytte, foreslås dekket av annen egenkapital.

10. Vesentlige forhold etter årsavslutningen

Det har ikke fremkommet vesentlige forhold mellom årsavslutningen og fremleggelsen av årsberetningen, som vesentlig endrer de forhold som er beskrevet ovenfor.

Oslo, 31.12.22/30.03.23

I styret for Merkur Gruppen AS

Erik Lund-Isaksen
styreleder

Kristin Bjervig Drivenes
styremedlem

Dag Jacobsen
styremedlem

Erik Harg
styremedlem og daglig leder

Lars Petter Riisa
styremedlem

Kristin Lund-Hotvedt/
styremedlem

Lars Jacobsen
styremedlem

Hanne Lund-Isaksen
styremedlem



INSIGNIS

Til generalforsamlingen i Merkur Gruppen AS

Uavhengig revisors beretning

Konklusjon

Vi har revidert Merkur Gruppen AS sitt årsregnskap som består av:

- selskapsregnskapet, som består av balanse per 31. desember 2022, resultatregnskap og kontantstrømoppstilling for regnskapsåret avsluttet per denne datoen og noter til årsregnskapet, herunder et sammendrag av viktige regnskapsprinsipper, og
- konsernregnskapet, som består av balanse per 31. desember 2022, resultatregnskap og kontantstrømoppstilling for regnskapsåret avsluttet per denne datoen og noter til årsregnskapet, herunder et sammendrag av viktige regnskapsprinsipper.

Etter vår mening

- oppfyller årsregnskapet gjeldende lovkrav,
- gir selskapsregnskapet et rettviseende bilde av selskapets finansielle stilling per 31. desember 2022 og av dets resultat og kontantstrømmer for regnskapsåret avsluttet per denne datoen i samsvar med regnskapslovens regler og god regnskapsskikk i Norge, og
- gir konsernregnskapet et rettviseende bilde av konsernets finansielle stilling per 31. desember 2022 og av dets resultater og kontantstrømmer for regnskapsåret avsluttet per denne datoen i samsvar med regnskapslovens regler og god regnskapsskikk i Norge.

Grunnlag for konklusjonen

Vi har gjennomført revisjonen i samsvar med de internasjonale revisjonsstandardene International Standards on Auditing (ISA-ene). Våre oppgaver og plikter i henhold til disse standardene er beskrevet nedenfor under "Revisors oppgaver og plikter ved revisjonen av årsregnskapet". Vi er uavhengige av selskapet og konsernet slik det kreves i lov, forskrift og International Code of Ethics for Professional Accountants (inkludert internasjonale uavhengighetsstandarder) utstedt av the International Ethics Standards Board for Accountants (IESBA-reglene), og vi har overholdt våre øvrige etiske forpliktelser i samsvar med disse kravene. Innhentet revisjonsbevis er etter vår vurdering tilstrekkelig og hensiktsmessig som grunnlag for vår konklusjon.

Øvrig informasjon

Styret og daglig leder (ledelsen) er ansvarlige for informasjonen i årsberetningen. Vår konklusjon om årsregnskapet ovenfor dekker ikke informasjonen i årsberetningen.

I forbindelse med revisjonen av årsregnskapet er det vår oppgave å lese årsberetningen. Formålet er å vurdere hvorvidt det foreligger vesentlig inkonsistens mellom årsberetningen og årsregnskapet og den kunnskap vi har opparbeidet oss under revisjonen av årsregnskapet, eller hvorvidt informasjon i årsberetningen ellers fremstår som vesentlig feil. Vi har plikt til å rapportere dersom årsberetningen fremstår som vesentlig feil. Vi har ingenting å rapportere i så henseende.

INSIGNIS AS

Besøksadresse: Sandakerveien 138, 0484 Oslo
Postadresse: Postboks 4618, Nydalen, 0421 Oslo
Org.nr. 917 835 810 MVA, Foretaksregisteret

www.insignis.no



INSIGNIS

Basert på kunnskapen vi har opparbeidet oss i revisjonen, mener vi at årsberetningen

- er konsistent med årsregnskapet og
- inneholder de opplysninger som skal gis i henhold til gjeldende lovkrav.

Ledelsens ansvar for årsregnskapet

Ledelsen er ansvarlig for å utarbeide årsregnskapet og for at det gir et rettviseende bilde i samsvar med regnskapslovens regler og god regnskapsskikk i Norge. Ledelsen er også ansvarlig for slik intern kontroll som den finner nødvendig for å kunne utarbeide et årsregnskap som ikke inneholder vesentlig feilinformasjon, verken som følge av misligheter eller utilsiktede feil.

Ved utarbeidelsen av årsregnskapet må ledelsen ta standpunkt til selskapets og konsernets evne til fortsatt drift og opplyse om forhold av betydning for fortsatt drift. Forutsetningen om fortsatt drift skal legges til grunn for årsregnskapet så lenge det ikke er sannsynlig at virksomheten vil bli avvirket.

Revisors oppgaver og plikter ved revisjonen av årsregnskapet

Vårt mål er å oppnå betryggende sikkerhet for at årsregnskapet som helhet ikke inneholder vesentlig feilinformasjon, verken som følge av misligheter eller utilsiktede feil, og å avgi en revisjonsberetning som inneholder vår konklusjon. Betryggende sikkerhet er en høy grad av sikkerhet, men ingen garanti for at en revisjon utført i samsvar med ISA-ene, alltid vil avdekke vesentlig feilinformasjon som eksisterer. Feilinformasjon kan oppstå som følge av misligheter eller utilsiktede feil. Feilinformasjon blir vurdert som vesentlig dersom den enkeltvis eller samlet med rimelighet kan forventes å påvirke økonomiske beslutninger som brukerne foretar basert på årsregnskapet.

For videre beskrivelse av revisors oppgaver og plikter vises det til:
<https://revisorforeningen.no/revisjonsberetninger>

Oslo, 30. mars 2023

Insignis AS

Stein Håkon Vatle

statsautorisert revisor



SIGNICAT

2022 v2 Årsregnskap Merkur Gruppen AS Konsern.pdf

Signers:

<i>Name</i>	<i>Method</i>	<i>Date</i>
Drivenes, Kristin Bjervig	Signicat Sign	2023-04-12 16:50
Riisa, Lars Petter	Signicat Sign	2023-04-11 20:55
Jacobsen, Lars Gunnar	Signicat Sign	2023-04-11 18:59
HARG, ERIK	Signicat Sign	2023-04-11 15:03
Lund-Hotvedt, Kristin	Signicat Sign	2023-04-11 20:43
Lund-isaksen, Erik	Signicat Sign	2023-04-11 15:17
Lund-Isaksen, Hanne	Signicat Sign	2023-04-12 14:43
Jacobsen, Dag Gunnar	Signicat Sign	2023-04-12 08:55

This document package contains:

- Front page (this page)
- The original document(s)
- The electronic signatures. These are not visible in the document, but are electronically integrated.



This file is sealed with a digital signature.
The seal is a guarantee for the authenticity
of the document.

THE SIGNED DOCUMENT FOLLOWS ON THE NEXT PAGE >



2022 v2 Årsregnskap Merkur Gruppen AS Konsern.pdf

Name	Date	Name	Date
Drivenes, Kristin Bjervig	2023-04-12	Riisa, Lars Petter	2023-04-11

Identification


 **Drivenes, Kristin Bjervig**

Identification

 **Riisa, Lars Petter**

Name	Date	Name	Date
Jacobsen, Lars Gunnar	2023-04-11	HARG, ERIK	2023-04-11

Identification


 **Jacobsen, Lars Gunnar**

Identification

 **HARG, ERIK**

Name	Date	Name	Date
Lund-Hotvedt, Kristin	2023-04-11	Lund-isaksen, Erik	2023-04-11

Identification

 **Lund-Hotvedt, Kristin**

Identification

 **Lund-isaksen, Erik**

Name	Date	Name	Date
Lund-Isaksen, Hanne	2023-04-12	Jacobsen, Dag Gunnar	2023-04-12

Identification

 **Lund-Isaksen, Hanne**

Identification

 **Jacobsen, Dag Gunnar**



This document contains electronic signatures using EU-compliant PAdES - PDF Advanced Electronic Signatures (Regulation (EU) No 910/2014 (eIDAS))



Konsernregnskap 2022

Merkur Gruppen AS

Resultatregnskap
Balanse
Kontantstrøm
Noter til regnskapet

Org.nr.: 849 001 922



Resultatregnskap - mor/konsern

Merkur Gruppen AS Konsern

Morselskap			Konsern	
2022	2021	Note	2022	2021
Driftsinntekter og driftskostnader				
3 630 708	3 985 100	11, 12	135 887 293	118 660 100
145 975	47 746	11, 12	1 688 379	1 503 242
3 776 683	4 032 846		137 575 672	120 163 342
0	-150	3	55 371 475	56 316 852
2 637 763	2 589 698	1	38 647 686	35 164 797
357 423	318 198	4	7 709 058	6 911 215
0	0	4	3 481 124	2 000 000
1 888 614	2 126 777	1, 11	30 069 290	18 897 795
4 883 801	5 034 524		135 278 633	119 290 659
-1 107 118	-1 001 678		2 297 039	872 683
Finansinntekter og finanskostnader				
1 383 142	0		0	0
184 608	18 481		0	0
8 307	12 357		16 877	34 789
0	0		20 189	41 994
1 500 000	0		0	0
0	29		591 761	368 211
0	76		100	3 826
76 057	30 733		-554 795	-295 254
-1 031 061	-970 945		1 742 244	577 429
1 757 148	-213 591	2	635 539	100 901
-2 788 209	-757 354		1 106 705	476 528
-2 788 209	-757 354	10	1 106 705	476 528
450 000	0		450 000	0
-2 238 209	-757 354		2 061 040	476 528
0	0		1 404 335	0
-2 788 209	-757 354		1 106 705	476 528

Merkur Gruppen AS Konsern



Balanse - mor/konsern

Merkur Gruppen AS Konsem

Morselskap			Konsem	
2022	2021	Note	2022	2021
Eiendeler				
Anleggsmidler				
Immaterielle eiendeler				
0	0			
273 744	302 770	4, 13	5 000 000	4 584 542
0	383 682	4	287 801	337 912
0	0	2	0	0
0	0	4	501	416 967
<u>273 744</u>	<u>686 452</u>		<u>5 288 302</u>	<u>5 339 422</u>
Sum immaterielle eiendeler				
Varige driftsmidler				
0	0	4	452 494	799 624
0	0	4	28 781 998	30 955 955
396 198	324 399	4	760 415	568 751
<u>396 198</u>	<u>324 399</u>	4	<u>29 994 906</u>	<u>32 324 330</u>
Sum varige driftsmidler				
Finansielle anleggsmidler				
23 906 595	25 406 595	5	0	0
<u>23 906 595</u>	<u>25 406 595</u>		<u>0</u>	<u>0</u>
Sum finansielle anleggsmidler				
<u>24 576 537</u>	<u>26 417 446</u>		<u>35 283 208</u>	<u>37 663 752</u>
Sum anleggsmidler				
Omløpsmidler				
0	0	3	3 190 594	2 479 365
Fordringer				
896 389	793 973	6, 7, 11	11 925 682	13 501 540
296 551	183 693	11	4 480 971	3 300 590
14 299 126	14 361 923	11	0	0
<u>15 492 067</u>	<u>15 339 589</u>		<u>16 406 653</u>	<u>16 802 130</u>
Sum fordringer				
3 017 741	2 615 080	7, 8	14 854 377	9 842 623
<u>18 509 807</u>	<u>17 954 669</u>		<u>34 451 624</u>	<u>29 124 118</u>
Sum omløpsmidler				
<u>43 086 345</u>	<u>44 372 116</u>		<u>69 734 832</u>	<u>66 787 870</u>
Sum eiendeler				

Merkur Gruppen AS Konsem



Balanse - mor/konsern

Merkur Gruppen AS Konsem

Morselskap			Konsem	
2022	2021	Note	2022	2021
Egenkapital og gjeld				
Innskutt egenkapital				
150 000	150 000	9	150 000	150 000
27 625 026	27 625 026		27 625 026	27 625 026
<u>27 775 026</u>	<u>27 775 026</u>		<u>27 775 026</u>	<u>27 775 026</u>
Opptjent egenkapital				
12 627 984	15 866 193		14 771 189	12 710 150
0	0		-2 087 647	-683 312
<u>12 627 984</u>	<u>15 866 193</u>		<u>12 683 542</u>	<u>12 026 837</u>
<u>40 403 010</u>	<u>43 641 219</u>	10, 14	<u>40 458 568</u>	<u>39 801 863</u>
Gjeld				
Avsetning for forpliktelser				
1 373 466	0	2	1 593 332	957 793
<u>1 373 466</u>	<u>0</u>		<u>1 593 332</u>	<u>957 793</u>
Annen langsiktig gjeld				
0	0	7, 11	13 372 863	14 937 453
<u>0</u>	<u>0</u>		<u>13 372 863</u>	<u>14 937 453</u>
Kortsiktig gjeld				
290 191	144 951	11	4 914 183	3 599 395
377 676	382 679		4 553 967	4 276 320
450 000	0	10	450 000	0
192 002	203 267	11	4 391 919	3 215 046
<u>1 309 869</u>	<u>730 897</u>		<u>14 310 069</u>	<u>11 090 760</u>
<u>2 683 335</u>	<u>730 897</u>		<u>29 276 264</u>	<u>26 986 006</u>
<u>43 086 345</u>	<u>44 372 116</u>		<u>69 734 832</u>	<u>66 787 870</u>

Merkur Gruppen AS Konsem



Balanse - mor/konsern

Merkur Gruppen AS Konsem

Morselskap		Note	Konsem	
2022	2021		2022	2021
Oslo, 30.03.2023 Styret i Merkur Gruppen AS				
<u>Erik Lund-Isaksen</u>			<u>Dag Gunnar Jacobsen</u>	
styreleder			styremedlem	
<u>Lars Petter Riisa</u>			<u>Erik Harg</u>	
styremedlem			styremedlem/daglig leder	
<u>Kristin Lund-Hotvedt</u>			<u>Hanne Lund-Isaksen</u>	
styremedlem			styremedlem	

Merkur Gruppen AS Konsem



Indirekte kontantstrøm

Merkur Gruppen AS

	Note	2022	2021
Kontantstrømmer fra operasjonelle aktiviteter			
Resultat før skattekostnad		-1 031 061	-970 945
Ordinære avskrivninger		357 423	318 198
Endring i varelager		0	976 593
Endring i kundefordringer		-102 416	8 075 880
Endring i leverandørgjeld		145 240	-4 376 479
Endring i andre tidsavgrensingsposter		1 304 699	-1 351 230
Netto kontantstrøm fra operasjonelle aktiviteter		673 885	2 672 018
Kontantstrømmer fra investeringsaktiviteter			
Utbetalinger ved kjøp av varige driftsmidler		400 196	55 344
Utbetalinger ved kjøp av aksjer og andeler i andre foret		0	21 840 000
Netto kontantstrøm fra investeringsaktiviteter		-400 196	-21 895 344
Kontantstrømmer fra finansieringsaktiviteter			
Innbetalinger ved opptak av ny kortsiktig gjeld		128 972	0
Utbetalinger ved nedbetaling av langsiktig gjeld		0	-14 305 463
Utbetalinger ved nedbetaling av kortsiktig gjeld		0	-6 157 785
Innbetalinger av egenkapital		0	27 625 026
Netto kontantstrøm fra finansieringsaktiviteter		128 972	7 161 778
Netto endring i kontanter og kontantekvivalenter		402 661	-12 061 548
Beh. av kont. og kontantekvivalenter ved per. begynnel		2 615 080	14 676 628
Beh. av kont. og kontantekvivalenter ved per. slutt		3 017 741	2 615 081

Merkur Gruppen AS



Indirekte kontantstrøm

Merkur Gruppen AS Konsern

	Note	2022	2021
Kontantstrømmer fra operasjonelle aktiviteter			
Resultat før skattekostnad		1 742 244	577 429
Tap/gevinst ved salg av anleggsmidler		16 506	-274 340
Ordinære avskrivninger		7 709 058	6 911 215
Nedskrivning anleggsmidler		3 481 124	2 000 000
Endring i varelager		-711 229	-1 502 772
Endring i kundefordringer		1 575 858	-4 287 960
Endring i leverandørgjeld		1 314 788	-998 849
Endring i andre tidsavgrensingsposter		-1 580 576	-563 678
Netto kontantstrøm fra operasjonelle aktiviteter		13 547 774	1 861 045
Kontantstrømmer fra investeringsaktiviteter			
Innbetalinger ved salg av varige driftsmidler		15 600	800 000
Utbetalinger ved kjøp av varige driftsmidler		8 441 549	7 413 500
Netto kontantstrøm fra investeringsaktiviteter		-8 425 949	-6 613 500
Kontantstrømmer fra finansieringsaktiviteter			
Innbetalinger ved opptak av ny langsiktig gjeld		0	631 990
Innbetalinger ved opptak av ny kortsiktig gjeld		1 454 520	0
Utbetalinger ved nedbetaling av kortsiktig gjeld		1 564 590	324 038
Netto endring i kassekreditt		0	-577 853
Netto kontantstrøm fra finansieringsaktiviteter		-110 070	-269 901
Netto endring i kontanter og kontantekvivalenter		5 011 755	-5 022 356
Beh. av kont. og kontantekvivalenter ved per. begynnelse		9 842 623	14 864 979
Beh. av kont. og kontantekvivalenter ved per. slutt		14 854 378	9 842 623

Merkur Gruppen AS Konsern



Oppstilling over endringer i egenkapitalen Merkur Gruppen AS

	Aksjekapital	Overkurs	Annen egenkapital	Sum Egenkapital
Egenkapital 31.12.2021	150 000	27 625 026	15 866 193	43 641 219
Årets resultat			-2 788 209	-2 788 209
Ordinært utbytte			-450 000	-450 000
Egenkapital 31.12.2022	150 000	27 625 026	12 627 984	40 403 010



Oppstilling over endringer i egenkapitalen Merkur Gruppen AS Konsern

	Merkur Gruppen AS	Merkur Grafisk AS	Gjerholm AS	Elimineringer	Konsern
Egenkapital 31.12.2021	43 641 219	20 223 585	926 688	-24 989 628	39 801 864
Årsresultat 2022	-2 788 209	5 294 566	- 1 404 335	4683	1 106 705
Ordinært utbytte	-450 000				-450 000
Sum	40 403 010	25 518 151	-477 647	-24 984 945	40 458 569



Noter

Merkur Gruppen AS Konsern

Regnskapsprinsipper

Årsregnskapet er satt opp i samsvar med regnskapslovens bestemmelser og god regnskapsskikk.

Konsolidering

Konsernregnskapet inkluderer Merkur Gruppen AS og datterselskapene Merkur Grafisk AS og Gjerholm AS, som Merkur Gruppen AS har bestemmende innflytelse over. Bestemmende innflytelse oppnås normalt når konsernet eier mer enn 50 % av aksjene i selskapet, og konsernet utøver faktisk kontroll over selskapet. Transaksjoner og mellomværende mellom selskapene i konsernet er eliminert. Konsernregnskapet er utarbeidet etter ensartede prinsipper, ved at datterselskapet følger de samme regnskapsprinsipper som morselskapet.

Kjøpte datterselskaper regnskapsføres i konsernregnskapet basert på morselskapets anskaffelseskost. Anskaffelseskost tilordnes identifiserbare eiendeler og gjeld i datterselskapet, som oppføres i konsernregnskapet til virkelig verdi på oppkjøpstidspunktet. Med identifiserbare eiendeler menes både materielle eiendeler og immaterielle eiendeler som ikke er goodwill. Eventuelle merverdi eller mindreverdi ut over hva som kan henføres til identifiserbare eiendeler og gjeld balanseføres som goodwill eller negativ goodwill.

Goodwill behandles som en residual og balanseføres med den andelen som er observert i oppkjøpstransaksjonen. Goodwill avskrives over den økonomiske levetiden.

Bruk av estimater

I utarbeidelse av årsregnskapet har man brukt estimater og forutsetninger som har påvirket resultatregnskapet og verdsettelsen av eiendeler og gjeld, samt usikre eiendeler og forpliktelser på balansedagen i henhold til god regnskapsskikk. Områder som i stor grad inneholder slike skjønsmessige vurderinger, høy grad av kompleksitet, eller områder hvor forutsetninger og estimater er vesentlige for årsregnskapet, er beskrevet i notene.

Valuta

Transaksjoner i utenlandsk valuta omregnes til kursen på transaksjonstidspunktet. Pengeposter i utenlandsk valuta omregnes til norske kroner ved å benytte balansedagens kurs. Ikke-pengeposter som måles til historisk kurs uttrykt i utenlandsk valuta, omregnes til norske kroner ved å benytte valutakursen på transaksjonstidspunktet. Ikke-pengeposter som måles til virkelig verdi uttrykt i utenlandsk valuta, omregnes til valutakursen fastsatt på måletidspunktet. Valutakursendringer resultatføres løpende i regnskapsperioden under andre finansposter.

Inntekter

Inntektsføring ved salg av varer skjer på leveringstidspunktet. Tjenester inntektsføres etter hvert som de leveres. Inntekter fra salg av tjenester og langsiktige tilvirkingsprosjekter (anleggskontrakter) resultatføres i takt med prosjektets fullføringsgrad, når utfallet av transaksjonen kan estimeres på en pålitelig måte. Når transaksjonens utfall ikke kan estimeres pålitelig, vil kun inntekter tilsvarende påløpte prosjektkostnader inntektsføres. I den perioden det blir identifisert at et prosjekt vil gi et negativt resultat, vil det estimerte tapet på kontrakten bli resultatført i sin helhet.



Noter

Merkur Gruppen AS Konsern

Skatt

Skattekostnaden i resultatregnskapet omfatter både periodens betalbare skatt og endring i utsatt skatt. Utsatt skatt er beregnet med 22% på grunnlag av de midlertidige forskjeller som eksisterer mellom regnskapsmessige og skattemessige verdier, samt ligningsmessig underskudd til fremføring ved utgangen av regnskapsåret. Skatteøkende og skattereduserende midlertidige forskjeller som reverserer eller kan reverseres i samme periode er utlignet og nettoført. Netto utsatt skattefordel balanseføres i den grad det er sannsynlig at denne kan bli utnyttet.

Klassifisering og vurdering av anleggsmidler

Anleggsmidler omfatter eiendeler bestemt til varig eie og bruk. Anleggsmidler er vurdert til anskaffelseskost, fratrukket avskrivninger og nedskrivninger. Langsiktig gjeld balanseføres til nominelt beløp på transaksjonstidspunktet.

Varige driftsmidler balanseføres og avskrives over driftsmidlets økonomiske levetid. Varige driftsmidler nedskrives til gjenvinnbart beløp ved verdifall som forventes ikke å være forbigående. Gjenvinnbart beløp er det høyeste av netto salgsverdi og verdi i bruk. Verdi i bruk er nåverdi av fremtidige kontantstrømmer knyttet til eiendelen. Nedskrivningen reverseres når grunnlaget for nedskrivningen ikke lenger er til stede.

Klassifisering og vurdering av omløpsmidler

Omløpsmidler og kortsiktig gjeld omfatter normalt poster som forfaller til betaling innen ett år etter balansedagen, samt poster som knytter seg til varekretsløpet. Omløpsmidler vurderes til laveste verdi av anskaffelseskost og virkelig verdi. Kortsiktig gjeld balanseføres til nominelt beløp på transaksjonstidspunktet.

Forskning og utvikling

Utgifter til forskning og utvikling balanseføres i den grad man kan identifisere en fremtidig økonomisk fordel knyttet til utvikling av en identifiserbar immaterielle eiendel og hvor anskaffelseskostnaden kan måles pålitelig. I motsatt fall kostnadsføres slike utgifter løpende. Balanseført forskning og utvikling avskrives lineært over økonomisk levetid.

Datterselskap og tilknyttet selskap

Datterselskap og tilknyttede selskaper vurderes etter kostmetoden i selskapsregnskapet. Investeringen er vurdert til anskaffelseskost for aksjene med mindre nedskrivning har vært nødvendig. Det er foretatt nedskrivning til virkelig verdi når verdifall skyldes årsaker som ikke kan forventes å være forbigående og det må anses nødvendig etter god regnskapsskikk. Nedskrivninger er reversert når grunnlaget for nedskrivning ikke lenger er til stede.

Utbytte, konsernbidrag og andre utdelinger fra datterselskap er inntektsført samme år som det er avsatt i givers regnskap. Overstiger utbytte / konsernbidraget andelen av opptjent resultat etter anskaffelsestidspunktet, representerer den overskytende del tilbakebetaling av investert kapital, og utdelingene er fratrukket investeringens verdi i balansen til morselskapet.

Varer

Varer er vurdert til det laveste av anskaffelseskost og netto salgsverdi. Netto salgsverdi er estimert salgspris ved ordinær drift etter fradrag for beregnede nødvendige utgifter for gjennomføring av salget. Anskaffelseskost inkluderer utgifter påløpt ved anskaffelse av varene og kostnader for å bringe varene til nåværende plassering og tilordnes ved bruk av FIFO - prinsippet.



Noter

Merkur Gruppen AS Konsern

Fordringer

Kundefordringer og andre fordringer oppføres til pålydende etter fradrag for avsetning til forventet tap. Avsetning til tap gjøres på grunnlag av en individuell vurdering av de enkelte fordringene. For øvrige kundefordringer utføres en uspesifisert avsetning for å dekke forventet tap på krav.

Pensjoner - Innskuddsbasert ordning

Kostnaden til innskuddsbasert pensjonsordning tilsvare periodens premie til forsikringselskapet.

Kontantstrømoppstilling

Kontantstrømoppstillingen er utarbeidet etter den indirekte metoden. Kontanter og kontantekvivalenter omfatter kontanter, bankinnskudd og andre kortsiktige, likvide plasseringer.

Note 1 Lønnskostnader og ytelser, godtgjørelser til daglig leder, styret og revisor

Lønnskostnader

	Mor		Konsern	
	2022	2021	2022	2021
Lønninger	2 198 266	2 134 399	31 688 367	27 719 547
Arbeidsgiveravgift	324 645	337 042	4 757 764	4 228 242
Pensjonskostnader	78 227	115 583	1 644 579	2 287 972
Andre ytelser	36 625	2 675	556 976	929 038
Sum	2 637 763	2 589 699	38 647 686	35 164 799

Gjennomsnittlig antall årsverk	3	3	53	49
--------------------------------	---	---	----	----

Ytelser til ledende personer

	Mor		Konsern	
	Daglig leder	Styret	Daglige ledere	Styret
Lønn	1 013 964	175 000	3 572 062	175 000
Annen Godtgjørelse	33 223	0	50 777	0
Sum	1 047 187	175 000	3 622 839	175 000

Daglige ledere inngår i selskapenes generelle pensjonsordninger.

Revisor

Godtgjørelse til revisor er fordelt på følgende:

	Mor	Konsern
Lovpålagt revisjon	108 800	311 550
Sum	108 800	311 550

Beløpene inkluderer andre tjenester og er eksklusiv merverdiavgift.

Pensjoner

Selskapene er pliktige å ha pensjonsordning etter lov om obligatorisk tjenestepensjon. Selskapenes innskuddsbaserte pensjonsordning tilfredsstiller kravene i denne loven.



Noter

Merkur Gruppen AS Konsern

Note 2 Skatt

Årets skattekostnad

	Mor		Konsern	
	2022	2021	2022	2021
Resultatført skatt på ordinært resultat:				
Endring i utsatt skattefordel/utsatt skatt	1 757 148	-213 591	635 539	-100 901
Sum	1 757 148	-213 591	635 539	-100 901

Skattepliktig inntekt:

Ordinært resultat før skatt	-1 031 062	-970 945	1 742 244	993 894
Permanente forskjeller	1 500 000	76	-660 784	-535 257
Endring i midlertidige forskjeller	18 117	-97 866	2 520 962	826 270
Anvendelse av fremførbart underskudd	-487 055	0	-4 989 935	-2 353 642
Skattepliktig inntekt	0	-1 068 735	-1 387 513	-1 068 735

	2022	2021	2022	2021
Utsatt skatt/skattefordel				
Varige driftsmidler	-693 392	-675 276	11 340 832	13 836 683
Utestående fordringer	7 518 099		-93 200	-93 200
Gevinst- og tapskonto			-1 565 414	-1 956 766
Fremførbart underskudd	-581 679	-1 068 734	-2 439 801	-7 433 114
Netto grunnlag	6 243 028	-1 744 010	7 242 417	4 353 603
Skattesats	22%	22%	22%	22%
Utsatt skatt/skattefordel(-)	1 373 466	-383 682	1 593 332	957 793

Endring utsatt skatt

Utsatt skatt IB	-383 682		957 793	
Endring i forbindelse konsernfusjonmell.	1 653 982		0	
Endring i forbindelse med drift	103 166		635 539	
Utsatt skatt/skattefordel(-)	1 373 466		1 593 332	

Utsatt skatt beregnes på grunnlag av forskjeller mellom regnskapsmessige og skattemessige balanseverdier og fremførbart underskudd/godtgjørelse. I oppstillingen brukes positivt fortegn ved netto skatteøkende midlertidige forskjeller. Det vil si forskjeller som øker fremtidig skattbar inntekt og dermed gir grunnlag for en utsatt skatteforpliktelse.

Ved en inkurie ble ikke en utsatt skatt-/skattefordel på kr 1 653 381 knyttet til konsernfusjonsmellomværende innarbeidet i regnskapene og skattemeldinger til Merkur Gruppen AS og Merkur Grafisk AS for 2021. Dette er korrigert i skatteberegningen for 2022 som en økning av midlertidige forskjeller på fusjonsgjelden som igjen resulterer i en økning av utsatt skattefordel.

Note 3 Varer

	Mor		Konsern	
	2022	2021	2022	2021
Lager av varer	0	0	3 190 594	2 479 365

Beholdning av råvarer er vurdert til innkjøpspriser med fradrag for ukurans.

Beholdning av varer under tilvirkning er vurdert til produksjonspris.



Noter

Merkur Gruppen AS Konsern

Note 4 Anleggsmidler

Merkur Gruppen AS

	Driftsløsøre og inventar
Anskaffelseskost pr. 01.01.22	2325888
+ Tilgang kjøpte driftsmidler	400196
= Anskaffelseskost 31.12.22	2 726 084
Av- og nedskrivninger pr. 01.01.22	1698718
+ Årets ordinære avskrivninger	357423
= Av- og nedskrivninger pr. 31.12.22	2 056 141
Bokført verdi 01.01.22	627170
+ Tilgang i året	400196
- Årets avskrivning og nedskrivning	-357423
= Bokført verdi 31.12.22	669 943
Økonomisk levetid	10 år

Merkur Gruppen AS Konsern

	FOU	Imm eiendeler	Dr løsøre og inv	Maskiner og anlegg	Goodwill	Sum
Anskaffelseskost pr. 01.01.22	6584542	105426	4443492	57011641	4982561	73127662
Tilgang kjøpte driftsmidler	3896582	0	786528	4158635		8841745
Avgang i året			0	95760		
Anskaffelseskost 31.12.22	10481124	105426	5230020	61074516	4982561	81873647
Av- og nedskrivninger pr. 01.01.22	2000000	70284	2772345	26055685	4565594	35463908
Årets ordinære avskrivninger	0	21085	971021	6300486	416466	7709058
Årets nedskrivning	3481124	0	0	0		3481124
Avgang avskrivning	0	0	0	63654		63654
Av- og nedskrivninger pr. 31.12.22	5481124	91369	3743366	32292517	4982060	46590436
Bokført verdi 01.01.22	4584542	35142	1671147	30955956	416967	37663754
Tilgang i året	3896582	0	786528	4158635	0	8841745
Avgang året		0	0	32106		32106
Årets avskrivning og nedskrivning	3481124	21085	971021	6300486	416466	11190182
Bokført verdi 31.12.22	5000000	14057	1486654	28781999	501	35283211
Avskrivningstid	3 år	10 år	5-10 år	3-10 år	5 år	

Goodwill er knyttet til oppkjøp av Gjerholm AS. Beløpet blir avskrevet etter en lineær avskrivningsplan på 5 år. Se note 13 for nærmere beskrivelse av Forskning og Utvikling og relatert skattefunnprosjekt.



Noter

Merkur Gruppen AS Konsern

Note 5 Datterselskap

	Kontor- kommune	Eier- andel	Anskaffelses kost	Andel egenkapital	Andel resultat
Datterselskap					
Gjerholm AS	Oslo	100,0%	3 066 595	- 477 647	- 1 404 335
Merkur Grafisk AS	Oslo	100,0%	21 840 000	24 439 300	5 294 566
Sum			24 906 595	23 961 653	3 890 231

Note 6 Kundefordringer

	Mor		Konsern	
	2022	2021	2022	2021
Kundefordringer til pålydende	5005	4 535	12 018 882	13 594 740
Kundefordringer til selskap i samme konsern	891 384	789 438		
Avsetning til tap	0	0	-93 200	-93 200
Balanseført verdi av kundefordringer 31.12	896 389	793 973	11 925 682	13 501 540

Note 7 Fordringer og gjeld

	Mor		Konsern	
	2022	2021	2022	2021
Langsiktig gjeld med forfall senere enn 5 år				
Gjeld til kredittinstitusjoner	0	0	13 372 863	14 937 453
Pantsatte eiendeler:				
Kundefordringer	5 050	4 535	11 925 682	13 501 540
Anleggsmidler	669 942	627 169	35 283 208	37 663 752

Merkur Gruppen AS har stilt som kausjonist for datterselskapet Gjerholm AS sin kassekreditt med inntil kr 750 000. Ved årsskiftet var det innestående kr 408 647 på kontoen for kassekreditt.

Note 8 Bankinnskudd

	Mor	Konsern
Skattetrekkkonto	191 642	1 564 827



Noter

Merkur Gruppen AS Konsern

Note 9 Aksjonærer

Aksjekapitalen i Merkur Gruppen AS pr. 31.12 består av:

	Antall	Pålydende	Bokført
Aksjekapitalen	300	500	150 000
Sum	300		150 000

Eierstruktur

Aksjonærer i % pr. 31.12:

	Ordinære	Eierandel	Stemmeandel
Erik Harg	40	13,3	13,3
Aastri Skaar	30	10,0	10,0
Kjell Birkelund	30	10,0	10,0
Erik Lund-Isaksen	24	8,0	8,0
Dag Gunnar Jacobsen	23	7,7	7,7
Lars Gunnar Jacobsen	20	6,7	6,7
Lars Petter Riisa	20	6,7	6,7
Lise Carlsen	20	6,7	6,7
Marianne Harg	20	6,7	6,7
Bjørn Bjervig	13	4,3	4,3
Björg Thora Nøkleby	11	3,7	3,7
Sidsel Bjervig	11	3,7	3,7
Kari Marie Kvamsdal	10	3,3	3,3
Sverre Vikøren Nøkleby	8	2,7	2,7
Synnøve Nøkleby Seiersnes	8	2,7	2,7
Hanne Lund-Isaksen	3	1,0	1,0
Kristin Lund-Hotvedt	3	1,0	1,0
Espen Bjervig	2	0,7	0,7
Kristin Cecilie Bjervig Drivenes	2	0,7	0,7
Bjervig Lise	1	0,3	0,3
Bjervig Trine	1	0,3	0,3
Totalt antall aksjer	300	100,0	100,0

Aksjer og opsjoner eiet av medlemmer i styret og daglig leder:

Navn	Verv	Ordinære
Dag Gunnar Jacobsen	styremedlem	23
Erik Lund-Isaksen	styreleder	24
Kristin Cecilie Bjervig Drivenes	nestleder	2
Erik Harg	styremedlem/daglig leder	40
Lars Gunnar Jacobsen	styremedlem	20
Lars Petter Riisa	styremedlem	20
Hanne Lund-Isaksen	styremedlem	3
Kristin Lund-Hotvedt	styremedlem	3
Totalt antall aksjer		135



Noter

Merkur Gruppen AS Konsern

Note 10 Egenkapital

Egenkapital i Mor

	Aksjekapital	Overkurs	Annen egenkapital	Sum Egenkapital
Egenkapital 31.12.2021	150 000	27 625 026	15 866 193	43 641 219
Årets resultat			-2 788 209	-2 788 209
Ordinært utbytte			-450 000	-450 000
Egenkapital 31.12.2022	150 000	27 625 026	12 627 984	40 403 010

Egenkapitalavstemming i Konsernet

	Merkur Gruppen AS	Merkur Grafisk AS	Gjerholm AS	Elimineringer	Konsern
Egenkapital 31.12.2021	43 641 219	20 223 585	926 688	-24 989 628	39 801 864
Årsresultat 2022	-2 788 209	5 294 566	-1 404 335	4683	1 106 705
Ordinært utbytte	-450 000				-450 000
Sum	40 403 010	25 518 151	-477 647	-24 984 945	40 458 569

Note 11 Mellomværende og transaksjoner med selskap i samme konsern

	2022	2021
Kundefordringer på selskap i samme konsern		
Merkur Grafisk AS	478 203	754 334
Gjerholm AS	413 137	35 105
Andre kortsiktige fordringer på selskap i samme konsern		
Gjerholm AS	1 006 923	478 481
Merkur Grafisk AS	13 292 202	13 883 441
Leverandørgjeld til selskap i samme konsern		
Merkur Grafisk AS	18 956	-18 956
Transaksjoner med Merkur Grafisk AS		
Salgsinntekter	3 353 352	3 757 901
Andre driftskostnader	12 000	15 165
Transaksjoner med Gjerholm AS		
Salgsinntekter	277 355	226 567
Andre driftskostnader	381 366	381 366

Alle transaksjoner med nærstående skjer basert på avtale og basert på prising og betingelser etter armlengdeprinsippet. Med armlengdeprinsippet forstås de priser og betingelser som basert på selskapenes størrelse og forhandlingsstyrke ville kunne oppnås i et eksternt uavhengig marked. Når et marked ikke eksisterer brukes metoder for å estimere og fordele kostnader, ofte en kost pluss metode.



Noter

Merkur Gruppen AS Konsern

Note 12 Salgsinntekter konsernet

	2022	2021
Pr. Virksomhetsområde		
Inntekter trykk	124 763 886	107 360 848
Konsernadministrasjon	3 630 708	3 985 100
Inntekter grafisk design	12 620 133	12 398 541
Annen driftsinntekt	1 688 379	1 503 242
Konserninterne inntekter	-5 127 434	-5 084 389
Sum	137 575 672	120 163 342
Geografisk fordeling		
Norge	137 256 172	119 638 408
Danmark	94 493	143 537
Sverige	147 803	162 460
Finland	12410	18 937
Øvrig Europa	64794	200 000
Sum	137 575 672	120 163 342

Note 13 Skattefunn

Aktiverte Forskning og utviklingskostnader vil avskrives over 3 år fra tilknyttet prosjektet er satt ut i live.

Merkur Grafisk AS har fått innvilget et skattefunnprosjekt for 2021-2022, som er en videreføring av skattefunnprosjektet som ble påbegynt i Merkur Gruppen AS i 2019 og overført til Merkur Grafisk AS i 2021 som følge av omorganiseringen. Skattefunnprosjektet er godkjent som eksperimentell utvikling.

For 2022 er 5 000 000 av utviklingskostnaden aktivert i balansen til Merkur Grafisk AS som Forskning og utvikling etter en vurdering av fremtidig verdi. Årets aktiverte beløp utgjør kr 3 896 582. Beløpet som refunderes over skatt er bokført som reduksjon av kostnader. Totalt har selskapet krav på refusjon på kr 740 351 som utgjør 19% av påløpte kostnader på prosjektet for 2022.

Mottatt tilskudd er behandlet som permanent forskjell. Se også note 2 om skatt.

Note 14 Fortsatt drift

I samsvar med regnskapslovens § 3-3 bekreftes det at forutsetningen om fortsatt drift er til stede og at denne forutsetningen er lagt til grunn ved utarbeidelsen av regnskapet.

Styret kjenner ikke til noen forhold av viktighet for å bedømme selskapets stilling og resultat som ikke fremgår av årsregnskapet. Det er heller ikke etter regnskapsårets utgang inntrådt forhold som etter styrets syn har betydning ved bedømmelse av regnskapet.