



ÅRSREGNSKAPET FOR REGNSKAPSÅRET 2020 - GENERELL INFORMASJON

Enheten

Organisasjonsnummer: 930 932 019
Organisasjonsform: Aksjeselskap
Foretaksnavn: AS CURLINGBANER
Forretningsadresse: c/o Norges Curlingforbund
Sognsveien 75 L
0855 OSLO

Regnskapsår

Årsregnskapets periode: 01.01.2020 - 31.12.2020

Konsern

Morselskap i konsern: Nei

Regnskapsregler

Regler for små foretak benyttet: Ja
Benyttet ved utarbeidelsen av årsregnskapet til selskapet: Regnskapslovens alminnelige regler

Årsregnskapet fastsatt av kompetent organ

Bekreftet av representant for selskapet: Morten Søgård
Dato for fastsettelse av årsregnskapet: 25.08.2021

Grunnlag for avgivelse

År 2020: Årsregnskapet er elektronisk innlevert
År 2019: Tall er hentet fra elektronisk innlevert årsregnskap fra 2020

Det er ikke krav til at årsregnskapet m.v. som sendes til Regnskapsregisteret er undertegnet. Kontrollen på at dette er utført ligger hos revisor/enhetens øverste organ. Sikkerheten ivaretas ved at innsender har rolle/rettighet for innsending av årsregnskapet via Altinn, og ved at det bekreftes at årsregnskapet er fastsatt av kompetent organ.

Brønnøysundregistrene, 30.06.2022



Resultatregnskap

| Beløp i: NOK | Note | 2020 | 2019 |
|--|------|------------------|------------------|
| RESULTATREGNSKAP | | | |
| Inntekter | | | |
| Salgsinntekt | 6 | 2 675 649 | 3 680 914 |
| Annen driftsinntekt | 6 | 44 963 | 61 340 |
| Sum inntekter | | 2 720 612 | 3 742 254 |
| Kostnader | | | |
| Lønnskostnad | 3 | 517 432 | 1 077 293 |
| Avskrivning | 4 | 135 550 | 135 550 |
| Annen driftskostnad | 3, 7 | 1 424 840 | 2 842 430 |
| Sum kostnader | | 2 077 822 | 4 055 273 |
| Driftsresultat | | 642 790 | -313 019 |
| Finansinntekter og finanskostnader | | | |
| Annen finansinntekt | | 884 | 673 |
| Sum finansinntekter | | 884 | 673 |
| Annen finanskostnad | | 170 654 | 142 687 |
| Sum finanskostnader | | 170 654 | 142 687 |
| Netto finans | | -169 770 | -142 014 |
| Ordinært resultat før skattekostnad | | 473 020 | -455 033 |
| Ordinært resultat etter skattekostnad | | 473 020 | -455 033 |
| Årsresultat | | 473 020 | -455 033 |
| Overføringer og disponeringer | | | |
| Overføringer annen egenkapital | 10 | 473 020 | -455 033 |
| Sum overføringer og disponeringer | | 473 020 | -455 033 |



Balanse

| Beløp i: NOK | Note | 2020 | 2019 |
|---|-------|------------------|------------------|
| BALANSE - EIENDELER | | | |
| Anleggsmidler | | | |
| Immaterielle eiendeler | | | |
| Varige driftsmidler | | | |
| Tomter, bygninger og annen fast eiendom | 4 | 3 295 158 | 3 430 708 |
| Sum varige driftsmidler | | 3 295 158 | 3 430 708 |
| Finansielle anleggsmidler | | | |
| Investeringer i tilknyttet selskap | 2 | 34 500 | 34 500 |
| Lån til tilknyttet selskap og felles kontrollert virksomhet | 8 | 4 000 000 | 4 000 000 |
| Sum finansielle anleggsmidler | | 4 034 500 | 4 034 500 |
| Sum anleggsmidler | | 7 329 658 | 7 465 208 |
| Omløpsmidler | | | |
| Varer | | | |
| Fordringer | | | |
| Kundefordringer | | 20 857 | 195 860 |
| Andre fordringer | 8 | 414 961 | 513 580 |
| Sum fordringer | | 435 818 | 709 440 |
| Bankinnskudd, kontanter og lignende | | | |
| Sum bankinnskudd, kontanter og lignende | 5 | 164 992 | -295 908 |
| Sum omløpsmidler | | 600 810 | 413 532 |
| SUM EIENDELER | | 7 930 468 | 7 878 740 |
| BALANSE - EGENKAPITAL OG GJELD | | | |
| Egenkapital | | | |
| Innskutt egenkapital | | | |
| Aksjekapital | 9, 10 | 100 000 | 100 000 |



Balanse

| Beløp i: NOK | Note | 2020 | 2019 |
|-----------------------------------|-------------|------------------|------------------|
| Sum innskutt egenkapital | | 100 000 | 100 000 |
| Opptjent egenkapital | | | |
| Annen egenkapital | 10 | 5 821 497 | 5 348 477 |
| Sum opptjent egenkapital | | 5 821 497 | 5 348 477 |
| Sum egenkapital | | 5 921 497 | 5 448 477 |
| Gjeld | | | |
| Langsiktig gjeld | | | |
| Annen langsiktig gjeld | | | |
| Gjeld til kredittinstitusjoner | 8 | 1 750 013 | 1 833 346 |
| Sum annen langsiktig gjeld | | 1 750 013 | 1 833 346 |
| Sum langsiktig gjeld | | 1 750 013 | 1 833 346 |
| Kortsiktig gjeld | | | |
| Leverandørgjeld | | 11 917 | 17 890 |
| Skyldige offentlige avgifter | 5 | 28 763 | 57 509 |
| Annen kortsiktig gjeld | | 218 278 | 521 518 |
| Sum kortsiktig gjeld | | 258 958 | 596 917 |
| Sum gjeld | | 2 008 971 | 2 430 263 |
| SUM EGENKAPITAL OG GJELD | | 7 930 468 | 7 878 740 |



Brønnøysundregistrene

ÅRSREGNSKAP FOR REGNSKAPSÅRET 2020 - GENERELL INFORMASJON

Journalnummer: 2021 716240

Enheten

Organisasjonsnummer: 930 932 019
Organisasjonsform: Aksjeselskap
Foretaksnavn: AS CURLINGBANER
Forretningsadresse: c/o Norges Curlingforbund
Sognsveien 75 L
0855 OSLO

Regnskapsår

Årsregnskapets periode: 01.01.2020 - 31.12.2020

Konsern

Morselskap i konsern: Nei

Regnskapsregler

Regler for små foretak benyttet: Ja
Benyttet ved utarbeidelsen av
årsregnskapet til selskapet: Regnskapslovens alminnelige regler

Årsregnskapet fastsatt av kompetent organ

Bekreftet av representant for selskapet: Morten Søgård
Dato for fastsettelse av årsregnskapet: 25.08.2021

Grunnlag for avgivelse

År 2020: Årsregnskap er elektronisk innlevert.
År 2019: Tall er hentet fra elektronisk innlevert årsregnskap fra 2020.

Det er ikke krav til at årsregnskapet m.v. som sendes til Regnskapsregisteret er undertegnet. Kontrollen på at dette er utført ligger hos revisor/enhetens øverste organ. Sikkerheten ivaretas ved at innsender har rolle/rettighet for innsending av årsregnskapet via Altinn, og ved at det bekreftes at årsregnskapet er fastsatt av kompetent organ.

Brønnøysundregistrene, 18.09.2021



Organisasjonsnr: 930 932 019
AS CURLINGBANER

RESULTATREGNSKAP

| Beløp i: NOK | Note | 2020 | 2019 |
|--|------|------------------|------------------|
| RESULTATREGNSKAP | | | |
| Inntekter | | | |
| Salgsinntekt | 6 | 2 675 649 | 3 680 914 |
| Annen driftsinntekt | 6 | 44 963 | 61 340 |
| Sum inntekter | | 2 720 612 | 3 742 254 |
| Kostnader | | | |
| Lønnskostnad | 3 | 517 432 | 1 077 293 |
| Avskrivning | 4 | 135 550 | 135 550 |
| Annen driftskostnad | 3, 7 | 1 424 840 | 2 842 430 |
| Sum kostnader | | 2 077 822 | 4 055 273 |
| Driftsresultat | | 642 790 | -313 019 |
| Finansinntekter og finanskostnader | | | |
| Annen finansinntekt | | 884 | 673 |
| Sum finansinntekter | | 884 | 673 |
| Annen finanskostnad | | 170 654 | 142 687 |
| Sum finanskostnader | | 170 654 | 142 687 |
| Netto finans | | -169 770 | -142 014 |
| Ordinært resultat før skattekostnad | | 473 020 | -455 033 |
| Ordinært resultat etter skattekostnad | | 473 020 | -455 033 |
| Årsresultat | | 473 020 | -455 033 |
| Overføringer og disponeringer | | | |
| Overføringer annen egenkapital | 10 | 473 020 | -455 033 |
| Sum overføringer og disponeringer | | 473 020 | -455 033 |



Organisasjonsnr: 930 932 019
AS CURLINGBANER

BALANSE

Beløp i: NOK

| Note | 2020 | 2019 |
|------|------|------|
|------|------|------|

BALANSE - EIENDELER

Anleggsmidler Immaterielle eiendeler

Varige driftsmidler

| | | | |
|---|---|------------------|------------------|
| Tomter, bygninger og annen fast eiendom | 4 | 3 295 158 | 3 430 708 |
| Sum varige driftsmidler | | 3 295 158 | 3 430 708 |

Finansielle anleggsmidler

| | | | |
|---|---|------------------|------------------|
| Investeringer i tilknyttet selskap | 2 | 34 500 | 34 500 |
| Lån til tilknyttet selskap og felles kontrollert virksomhet | 8 | 4 000 000 | 4 000 000 |
| Sum finansielle anleggsmidler | | 4 034 500 | 4 034 500 |

| | | | |
|--------------------------|--|------------------|------------------|
| Sum anleggsmidler | | 7 329 658 | 7 465 208 |
|--------------------------|--|------------------|------------------|

Omløpsmidler

Varer

Fordringer

| | | | |
|-----------------------|---|----------------|----------------|
| Kundefordringer | | 20 857 | 195 860 |
| Andre fordringer | 8 | 414 961 | 513 580 |
| Sum fordringer | | 435 818 | 709 440 |

Bankinnskudd, kontanter og lignende

| | | | |
|---|---|---------|----------|
| Sum bankinnskudd, kontanter og lignende | 5 | 164 992 | -295 908 |
|---|---|---------|----------|

| | | | |
|-------------------------|--|----------------|----------------|
| Sum omløpsmidler | | 600 810 | 413 532 |
|-------------------------|--|----------------|----------------|

| | | | |
|----------------------|--|------------------|------------------|
| SUM EIENDELER | | 7 930 468 | 7 878 740 |
|----------------------|--|------------------|------------------|

BALANSE - EGENKAPITAL OG GJELD

Egenkapital

Innskutt egenkapital

| | | | |
|---------------------------------|-------|----------------|----------------|
| Aksjekapital | 9, 10 | 100 000 | 100 000 |
| Sum innskutt egenkapital | | 100 000 | 100 000 |

Opptjent egenkapital

| | | | |
|---------------------------------|----|------------------|------------------|
| Annen egenkapital | 10 | 5 821 497 | 5 348 477 |
| Sum opptjent egenkapital | | 5 821 497 | 5 348 477 |



| | | | |
|-----------------------------------|---|------------------|------------------|
| Sum egenkapital | | 5 921 497 | 5 448 477 |
| Gjeld | | | |
| Langsiktig gjeld | | | |
| Annen langsiktig gjeld | | | |
| Gjeld til | | | |
| kredittinstitusjoner | 8 | 1 750 013 | 1 833 346 |
| Sum annen langsiktig gjeld | | 1 750 013 | 1 833 346 |
| Sum langsiktig gjeld | | 1 750 013 | 1 833 346 |
| Kortsiktig gjeld | | | |
| Leverandørgjeld | | 11 917 | 17 890 |
| Skyldige offentlige | | | |
| avgifter | 5 | 28 763 | 57 509 |
| Annen kortsiktig gjeld | | 218 278 | 521 518 |
| Sum kortsiktig gjeld | | 258 958 | 596 917 |
| Sum gjeld | | 2 008 971 | 2 430 263 |
| SUM EGENKAPITAL OG GJELD | | 7 930 468 | 7 878 740 |



Organisasjonsnr: 930 932 019
AS CURLINGBANER

NOTEOPPLYSNINGER - SELSKAP

- alle poster oppgitt i hele tall

Note
9

Antall aksjer og aksjeeiere

| <u>Aksjeklasse</u> | <u>Ant. aksjer</u> | <u>Pålydende</u> | <u>Bokført verdi</u> |
|------------------------------|--------------------|------------------|----------------------|
| Ordinære aksjer | 1000.00 | 100.00 | 100000.00 |
| <u>Aksjeeiere - fritekst</u> | <u>Antall</u> | <u>Eierandel</u> | <u>Aksjeklasse</u> |
| Norges Curlingforbund | 490.00 | 49.00% | Ordinære aksjer |
| Snarøya Curling Klubb | 170.00 | 17.00% | Ordinære aksjer |
| Stabekk Curling Klubb | 170.00 | 17.00% | Ordinære aksjer |
| Bærum Curling Klubb | 170.00 | 17.00% | Ordinære aksjer |
| Sum | Sum antall | Sum eierandel | |
| | 1000.00 | 100.00% | |

Note
3

Lønn og ytelser

| <u>Lønn</u> | <u>Årets</u> | <u>Fjorårets</u> |
|---------------------------|--------------|------------------|
| | 449202.00 | 936376.00 |
| <u>Arbeidsgiveravgift</u> | <u>Årets</u> | <u>Fjorårets</u> |
| | 63312.00 | 133312.00 |
| <u>Pensjonskostnader</u> | <u>Årets</u> | <u>Fjorårets</u> |
| | 6218.00 | 9840.00 |
| <u>Andre ytelser</u> | <u>Årets</u> | <u>Fjorårets</u> |
| | -1300.00 | -2235.00 |
| <u>Sum lønnskostnader</u> | <u>Årets</u> | <u>Fjorårets</u> |
| | 517432.00 | 1077293.00 |

Selskapet har plikt til å opprette pensjonsordning etter lov om tjenestepensjon og selskapets ordning tilfredsstiller lovens krav.

Ytelser til daglig leder

Note



Ytelser til andre ledende personer

| <u>Ledende person</u> | <u>Lønn</u> | <u>Pensj.forpl.</u> | <u>Andre godtgj.</u> |
|-----------------------------------|-----------------|---------------------|----------------------|
| Daglig leder | 10000.00 | | |
| <u>Sum ytelse andre led.pers.</u> | <u>10000.00</u> | | |

Note

Ytelser til revisjon

| <u>Revisjon</u> | <u>Årets</u> | <u>Fjorårets</u> |
|-------------------------------------|-----------------|------------------|
| | 45650.00 | 28375.00 |
| <u>Sum godtgjørelse til revisor</u> | <u>45650.00</u> | <u>28375.00</u> |

Note

Antall årsverk i regnskapsåret

Virksomheten har hatt følgende antall årsverk:
0.00

Note

Lån og sikkerhetsstillelse til ledende personer og aksjeeiere

Er det gitt lån eller sikkerhetsstillelse til ledende personer: Nei

Note

2

Konsern, tilknyttet selskap og datterselskap

Tilknyttet selskap/datterselskap

| <u>Navn og adresse</u> | <u>Eierandel</u> | <u>Stemmeandel</u> | <u>Egenkapital</u> | <u>Resultat</u> |
|------------------------|------------------|--------------------|--------------------|-----------------|
| Leangen Curling AS | 30.00% | 30.00% | 259152.00 | 265375.00 |

Aksjer i tilknyttet selskap er regnskapsført til kost.
Konsernregnskapet inngår i konsolideringen til morselskap: Nei

| <u>Navn</u> | <u>Forretningskontor</u> |
|-----------------|--------------------------|
| AS Curlingbaner | 0301 Oslo |

Datterselskap er utelatt fra konsolideringen: Nei



AS Curlingbaner

Org.nr: 930 932 019

Årsrapport for 2020

Årsberetning

Årsregnskap

- Resultatregnskap

- Balanse

- Noter

Revisjonsberetning



A/S Curlingbaner

(Organisasjonsnummer 930 932 019)

ÅRSBERETNING FOR REGNSKAPSÅRET 2020

1. Styrets sammensetning.

Styret har bestått av følgende:

| | |
|----------------|-----------------------------|
| Morten Søgård | Styreleder |
| Thomas Ulstrup | Styremedlem og daglig leder |
| Tor Brauti | Styremedlem |
| Ole Ingvaldsen | Varamedlem |

2. Selskapets utvikling og stilling

Etter styrets oppfatning gir det framlagte resultatregnskap og balanse for regnskapsåret 2020 med tilhørende noter en rettvise oversikt over utvikling og resultat av selskapets virksomhet og stilling. Det har vært et krevende år pga. Covid-19 og utfordringene har fortsatt i 2021, men det har ikke inntrådt forhold etter regnskapsårets slutt som har betydning for selskapet.

Selskapet hadde i 2020 et driftsresultat på kr. 642.790,- før finanskostnader, og et årsresultat på kr. 473.020,-.

Styret foreslår at det framlagte årsregnskapet fastsettes som selskapets resultatregnskap og balanse.

Revisor for regnskapsåret var Revisjonsfirmaet Flattum & Co AS. Revisjonshonorar er kostnadsført med kr. 45 650,- inklusive merverdiavgift.

3. Aksjonærer.

Ved slutten av regnskapsåret hadde selskapet 4 aksjeeiere:

| | |
|------------------------|------|
| Norges Curlingforbund: | 49 % |
| Bærum Curling Club | 17 % |
| Snarøen Curling Club | 17 % |
| Stabekk Curlingklubb | 17 % |

Ingen i styret har aksjer i A/S Curlingbaner.

Dette inkluderer også aksjer som eies av overnevnte ektefelle, mindreårige barn og selskap som de kontrollerer.

4. Styrets forslag til disponering av overskuddet.

Styret forslår at årsoverskuddet på kr. 473.020,- overføres til annen egenkapital.

5. Fortsatt drift.

Styret vil opplyse at selskapet har en opptjent egenkapital på kr. 5 921 497,-. Forutsetningene for fortsatt drift er tilstede, og årsregnskapet for 2020 er satt opp under denne forutsetning. Styret er fornøyd med at det ble et overskudd i et vanskelig år takket være støtte fra både kommune og stat og kostnadsreducerende tiltak.

6. Forsknings- og utviklingsoppgaver.

Selskapet har ikke hatt kostnader til forsknings- og utviklingsoppgaver i 2020.



7. Arbeidsmiljø.

Ved regnskapsårets slutt hadde selskapet 3 ansatt som samlet utgjorde ca. 1 årsverk. Styret anser arbeidsmiljøet som godt og har ikke iverksatt spesielle tiltak på dette området i 2020. Det har ikke vært skader eller ulykker i 2020. Selskapet forurensar ikke det ytre miljø mer enn hva som er vanlig i bransjen.

8. Likestilling.

Ved regnskapsårets slutt hadde selskapet én kvinnelig og to mannlige ansatte. Selskapet har hatt 3 mannlige styremedlemmer.

Oslo, 10. august 2021

Morten Søgård
Styreleder

Tor Brauti
Styremedlem

Thomas Ulsrud
Styremedlem og daglig leder



AS Curlingbaner

Org.nr: 930 932 019

Resultatregnskap

| | Note | 2020 | 2019 |
|---|------|------------------|------------------|
| Driftsinntekter | | | |
| Salgsinntekt | 6 | 2 675 649 | 3 680 914 |
| Annen driftsinntekt | 6 | 44 963 | 61 340 |
| Sum driftsinntekter | | <u>2 720 612</u> | <u>3 742 254</u> |
| Driftskostnader | | | |
| Lønnskostnad | 3 | 517 432 | 1 077 293 |
| Avskrivning | 4 | 135 550 | 135 550 |
| Annen driftskostnad | 3, 7 | 1 424 840 | 2 842 430 |
| Sum driftskostnader | | <u>2 077 822</u> | <u>4 055 273</u> |
| Driftsresultat | | <u>642 790</u> | <u>-313 019</u> |
| Finansinntekter og finanskostnader | | | |
| Annen finansinntekt | | 884 | 673 |
| Annen finanskostnad | | 170 654 | 142 687 |
| Netto finansposter | | <u>-169 770</u> | <u>-142 014</u> |
| Ordinært resultat før skattekostnad | | <u>473 020</u> | <u>-455 033</u> |
| Årsresultat | | <u>473 020</u> | <u>-455 033</u> |
| Overføringer og disponeringer | | | |
| Overføringer annen egenkapital | 10 | <u>473 020</u> | <u>-455 033</u> |



AS Curlingbaner

Org.nr: 930 932 019

Balanse pr. 31. desember

| | Note | 2020 | 2019 |
|---|------|------------------|------------------|
| Anleggsmidler | | | |
| <i>Varige driftsmidler</i> | | | |
| Tomter, bygninger og annen fast eiendom | 4 | 3 295 158 | 3 430 708 |
| Sum varige driftsmidler | | <u>3 295 158</u> | <u>3 430 708</u> |
| <i>Finansielle anleggsmidler</i> | | | |
| Investeringer i tilknyttet selskap | 2 | 34 500 | 34 500 |
| Lån til tilknyttet selskap og felles kontrollert virksomhet | 8 | 4 000 000 | 4 000 000 |
| Sum finansielle anleggsmidler | | <u>4 034 500</u> | <u>4 034 500</u> |
| Sum anleggsmidler | | <u>7 329 658</u> | <u>7 465 208</u> |
| Omløpsmidler | | | |
| <i>Fordringer</i> | | | |
| Kundefordringer | | 20 857 | 195 860 |
| Andre fordringer | 8 | 414 961 | 513 580 |
| Sum fordringer | | <u>435 818</u> | <u>709 440</u> |
| Bankinnskudd, kontanter og lignende | 5 | 164 992 | -295 908 |
| Sum omløpsmidler | | <u>600 810</u> | <u>413 532</u> |
| Sum eiendeler | | <u>7 930 468</u> | <u>7 878 740</u> |



AS Curlingbaner


Org.nr: 930 932 019


Balanse pr. 31. desember

| | Note | 2020 | 2019 |
|--------------------------------|-------|-----------|-----------|
| Egenkapital | | | |
| <i>Innskutt egenkapital</i> | | | |
| Aksjekapital | 9, 10 | 100 000 | 100 000 |
| Sum innskutt egenkapital | | 100 000 | 100 000 |
| <i>Opptjent egenkapital</i> | | | |
| Annen egenkapital | 10 | 5 821 497 | 5 348 477 |
| Sum opptjent egenkapital | | 5 821 497 | 5 348 477 |
| Sum egenkapital | | 5 921 497 | 5 448 477 |
| Gjeld | | | |
| <i>Annen langsiktig gjeld</i> | | | |
| Gjeld til kredittinstitusjoner | 8 | 1 750 013 | 1 833 346 |
| Sum annen langsiktig gjeld | | 1 750 013 | 1 833 346 |
| <i>Kortsiktig gjeld</i> | | | |
| Leverandørgjeld | | 11 917 | 17 890 |
| Skyldige offentlige avgifter | 5 | 28 763 | 57 509 |
| Annen kortsiktig gjeld | | 218 278 | 521 518 |
| Sum kortsiktig gjeld | | 258 958 | 596 917 |
| Sum gjeld | | 2 008 971 | 2 430 263 |
| Sum egenkapital og gjeld | | 7 930 468 | 7 878 740 |

Oslo, 31. juli 2021


Morten Søgård
styreleder


Thomas Ulsrud
styremedlem, daglig leder


Tor Brauti
styremedlem



AS Curlingbaner

Org.nr: 930 932 019

Noter til regnskapet for 2020

Note 1 - Regnskapsprinsipper

Årsregnskapet er satt opp i samsvar med regnskapslovens bestemmelser og god regnskapsskikk for små foretak.

Datterselskap/tilknyttet selskap

Datterselskapet og tilknyttede selskaper vurderes etter kostmetoden i selskapsregnskapet. Investeringen er vurdert til anskaffelseskost for aksjene med mindre nedskrivning har vært nødvendig. Det er foretatt nedskrivning til virkelig verdi når verdifall skyldes årsaker som ikke kan antas å være forbigående og det må anses nødvendig etter god regnskapsskikk. Nedskrivninger er reversert når grunnlaget for nedskrivning ikke lenger er til stede.

Salgsinntekter

Inntektsføring ved salg av varer skjer på leveringstidspunktet. Tjenester inntektsføres i takt med utførelsen. Andelen av salgsinntekter som knytter seg til fremtidige serviceytelser balanseføres som uopptjent inntekt ved salget, og inntektsføres deretter i takt med levering av ytelsene.

Klassifisering og vurdering av balanseposter

Omløpsmidler og kortsiktig gjeld omfatter poster som forfaller til betaling innen ett år etter balansedagen, samt poster som knytter seg til varekretsløpet. Øvrige poster er klassifisert som anleggsmiddel/langsiktig gjeld.

Omløpsmidler vurderes til laveste av anskaffelseskost og virkelig verdi. Kortsiktig gjeld balanseføres til nominelt beløp på etableringstidspunktet.

Anleggsmidler vurderes til anskaffelseskost, men nedskrives til virkelig verdi ved verdifall som ikke forventes å være forbigående. Anleggsmidler med begrenset økonomisk levetid avskrives planmessig. Langsiktig gjeld balanseføres til nominelt beløp på etableringstidspunktet.

Varige driftsmidler

Varige driftsmidler balanseføres og avskrives over driftsmidlets forventede økonomiske levetid. Direkte vedlikehold av driftsmidler kostnadsføres løpende under driftskostnader, mens påkostninger eller forbedringer tillegges driftsmidlets kostpris og avskrives i takt med driftsmidlet. Dersom gjenvinnbart beløp av driftsmiddelet er lavere enn balanseført verdi foretas nedskrivning til gjenvinnbart beløp. Gjenvinnbart beløp er det høyeste av netto salgsverdi og verdi i bruk. Verdi i bruk er nåverdien av de fremtidige kontantstrømmene som eiendelen vil generere.

Skatter

Selskapet har fått innvilget status som skattefri institusjon og er således ikke skattepliktig.

Note 2 - Datterselskap, tilknyttet selskap m v

| Selskap | Ervervet | Kontor | Eier- andel | Stemme- andel | Resultat 2020 | Egenkapital pr. 31.12 | Bokført verdi pr. 31.12 |
|--------------------|------------|-----------|----------------|------------------|------------------|--------------------------|----------------------------|
| Leangen Curling AS | 24.01.2011 | Trondheim | 30 % | 30 % | 265 375 | 259 152 | 34 500 |

Aksjer i tilknyttet selskap er regnskapsført til kost.



AS Curlingbaner

Org.nr: 930 932 019

Noter til regnskapet for 2020

Note 3 - Lønnskostnader, antall ansatte, lån til ansatte og godtgjørelse til revisor

| Lønnskostnader | 2020 | 2019 |
|--------------------|----------------|------------------|
| Lønninger | 449 202 | 936 376 |
| Arbeidsgiveravgift | 63 312 | 133 312 |
| Pensjonskostnader | 6 218 | 9 840 |
| Andre ytelser | -1 300 | -2 235 |
| Sum | <u>517 432</u> | <u>1 077 293</u> |

Selskapet har plikt til å opprette pensjonsordning etter lov om tjenstepensjon og selskapets ordning tilfredsstiller lovens krav.

Ytelser til ledende personer

| | Lønn | Pensjonsutgifter | Fri telefon |
|--------------|--------|------------------|-------------|
| Daglig leder | 10 000 | | |

| Godtgjørelse til revisor er fordelt på følgende: | 2020 | 2019 |
|--|---------------|---------------|
| Revisjon | <u>45 650</u> | <u>28 375</u> |
| Sum | <u>45 650</u> | <u>28 375</u> |

Merverdiavgift er inkludert i revisjonshonoraret.

Note 4 - Varige driftsmidler

| | Bygning | Teknisk inst. | Inventar og Utstyr | Sum |
|-------------------------|------------------|------------------|--------------------|------------------|
| Anskaffelseskost 01.01. | 3 132 141 | 2 916 409 | 0 | 6 048 550 |
| Anskaffelseskost 31.12. | 3 132 141 | 2 916 409 | 0 | 6 048 550 |
| Akk.avskrivning 31.12. | -1 246 584 | -1 506 808 | 0 | -2 753 392 |
| Balanseført pr. 31.12. | <u>1 885 557</u> | <u>1 409 601</u> | <u>0</u> | <u>3 295 158</u> |
| Årets avskrivninger | 62 640 | 72 910 | 0 | 135 550 |
| Økonomisk levetid | 50 | 40 | 5 | |
| Avskrivningsplan | Lineær | Lineær | Lineær | |



AS Curlingbaner

Org.nr: 930 932 019

Noter til regnskapet for 2020

Note 5 - Bankinnskudd

| | 2020 |
|---------------------------------|-------|
| Bundne skattetrekkmidler utgjør | 1 378 |

Skyldig skattetrekk per 31.12.2020 var kr. 13.818 og ble betalt ved forfall i januar 2021.

Note 6 - Salgsinntekter

| | 2020 | 2019 |
|---------------------------------------|------------------|------------------|
| <i>Pr. virksomhetsområde</i> | | |
| Leie Telenor og Viken Fiber | 44 963 | 61 340 |
| Tilskudd og driftsbidrag | 1 110 219 | 274 000 |
| Inntekt fra utleie og events i hallen | 1 565 430 | 3 402 914 |
| Leie parkeringsplass | 0 | 4 000 |
| | <u>2 720 612</u> | <u>3 742 254</u> |

Note 7 - Annen driftskostnad

| | 2020 | 2019 |
|-------------------------------------|------------------|------------------|
| Strøm | 570 470 | 726 950 |
| Reparasjon og vedlikehold | 88 556 | 665 739 |
| Kommisjon utleie | 220 000 | 483 150 |
| Instruksjon | 86 540 | 211 798 |
| Renovasjon, renhold | 85 748 | 80 175 |
| Utstyr hallen, inventar | 0 | 38 755 |
| Honorarer, revisjon, konsulent etc. | 45 650 | 28 375 |
| Rekvisita, porto, telefon, data | 69 628 | 127 485 |
| Reklame, støtte, tilskudd etc | 21 832 | 107 783 |
| Forsikring | 96 567 | 81 236 |
| Reise, lisenser etc. | 7 527 | 26 861 |
| Leie baner-Bygdøy | 13 162 | 254 623 |
| Bankgebyr og tap fordringer etc. | 5 166 | 9 410 |
| Rekruttering | 113 994 | 0 |
| | <u>1 424 840</u> | <u>2 842 340</u> |



AS Curlingbaner

Org.nr: 930 932 019

Noter til regnskapet for 2020

Note 8 - Fordringer og gjeld

| | 2020 | 2019 |
|---|-----------|-----------|
| <i>Fordringer med forfall senere enn ett år</i> | | |
| Leangen Curling AS | 4 000 000 | 4 000 000 |
| <i>Langsiktig gjeld med forfall senere enn 5 år</i> | | |
| Pantelån DnB | 1 750 013 | 1 833 346 |
| <i>Pantsatte eiendeler</i> | | |
| Bygning | 3 295 158 | 3 430 708 |
| <i>Andre fordringer</i> | | |
| Leangen Curling AS | 405 021 | 505 021 |

Langsiktig og rentefritt utlån til Leangen Curling AS som nedbetales etter avtale.

Andre fordringer er kortsiktig likviditetslån til Leangen Curling AS. Det er ikke avtalt rente eller nedbetalingstid.

Pantelån opptatt i bank som nedbetales med kr. 333.332 per år. Som sikkerhet for lånet er det tinglyst en obligasjon på kr. 8.500.000 på eiendommen.

Note 9 - Aksjekapital og aksjonærinformasjon

Aksjekapitalen består av:

| | Antall | Pålydende | Balanseført |
|-----------------|--------|-----------|-------------|
| Ordinære aksjer | 1 000 | 100 | 100 000 |

Oversikt over aksjonærene i selskapet pr. 31.12:

| | Ordinære aksjer | Sum | Eierandel | Stemmeandel |
|-----------------------|-----------------|-------|-----------|-------------|
| Norges Curlingforbund | 490 | 490 | 49 % | 49 % |
| Snarøya Curling Klubb | 170 | 170 | 17 % | 17 % |
| Stabekk Curling Klubb | 170 | 170 | 17 % | 17 % |
| Bærum Curling Klubb | 170 | 170 | 17 % | 17 % |
| Sum | 1 000 | 1 000 | 100 % | 100 % |

Note 10 - Egenkapital

| | Aksjekapital | Annen egenkapital | Sum |
|------------------------|--------------|-------------------|-----------|
| Egenkapital 01.01.2020 | 100 000 | 5 348 477 | 5 448 477 |
| Årsresultat | 0 | 473 020 | 473 020 |
| Egenkapital 31.12.2020 | 100 000 | 5 821 497 | 5 921 497 |



AS Curlingbaner

Org.nr: 930 932 019

Noter til regnskapet for 2020

Note 11 - Hendelser etter balansedagen, fortsatt drift

Regnskapet er utarbeidet under forutsetningen om fortsatt drift.

På tidspunkt for avleggelse av regnskapet er det usikkerhet knyttet til de økonomiske konsekvenser som følge av Covid-19 pandemien. Det er ikke mulig å tallfeste hvilken betydning dette vil få for selskapets drift og finansielle situasjon i fremtidige perioder, men det må forventes at selskapet kan bli påvirket negativt på grunn av redusert aktivitet i hallen. Utviklingen fremover vil være avhengig av varigheten av myndighetenes smitteverntiltak og hvordan bedrifter og privatpersoner vil tilpasse seg denne situasjonen. Styret vurderer situasjonen fortløpende og gjør de tiltak som anses nødvendig.



Til generalforsamlingen i
A/S Curlingbaner

Uavhengig revisors beretning

Uttalelse om revisjonen av årsregnskapet

Konklusjon

Vi har revidert A/S Curlingbaner' årsregnskap som viser et overskudd på kr 473.020. Årsregnskapet består av balanse per 31. desember 2020, resultatregnskap for regnskapsåret avsluttet per denne datoen og noter til årsregnskapet, herunder et sammendrag av viktige regnskapsprinsipper.

Etter vår mening er det medfølgende årsregnskapet avgitt i samsvar med lov og forskrifter og gir et rettviseende bilde av selskapets finansielle stilling per 31. desember 2020, og av dets resultat for regnskapsåret avsluttet per denne datoen i samsvar med regnskapslovens regler og god regnskapsskikk i Norge.

Grunnlag for konklusjonen

Vi har gjennomført revisjonen i samsvar med lov, forskrift og god revisjonsskikk i Norge, herunder de internasjonale revisjonsstandardene International Standards on Auditing (ISA-ene). Våre oppgaver og plikter i henhold til disse standardene er beskrevet i Revisors oppgaver og plikter ved revisjon av årsregnskapet. Vi er uavhengige av selskapet slik det kreves i lov og forskrift, og har overholdt våre øvrige etiske forpliktelser i samsvar med disse kravene. Etter vår oppfatning er innhentet revisjonsbevis tilstrekkelig og hensiktsmessig som grunnlag for vår konklusjon.

Øvrig informasjon

Ledelsen er ansvarlig for øvrig informasjon. Øvrig informasjon består av årsberetningen, men inkluderer ikke årsregnskapet og revisjonsberetningen.

Vår uttalelse om revisjonen av årsregnskapet dekker ikke øvrig informasjon, og vi attesterer ikke den øvrige informasjonen.

I forbindelse med revisjonen av årsregnskapet er det vår oppgave å lese øvrig informasjon med det formål å vurdere hvorvidt det foreligger vesentlig inkonsistens mellom øvrig informasjon og årsregnskapet, kunnskap vi har opparbeidet oss under revisjonen, eller hvorvidt den tilsynelatende inneholder vesentlig feilinformasjon.

Dersom vi konkluderer med at den øvrige informasjonen inneholder vesentlig feilinformasjon er vi pålagt å rapportere det. Vi har ingenting å rapportere i så henseende.

Revisjonsfirmaet Flattum & Co AS
St. Olavs gate 25, 0166 OSLO
Postboks 62 Sentrum, 0101 OSLO
Organisasjonsnummer/revisornummer:
Foretaksregisteret NO 894934352 MVA

E-mail: post@flattum.no
Web: www.flattum.no
Telefon: +47 22 98 21 20
Medlemskap: Den norske Revisorforening
Regnskap Norge

Internasjonal forbindelse:





Styrets ansvar for årsregnskapet

Styret (ledelsen) er ansvarlig for å utarbeide årsregnskapet i samsvar med lov og forskrifter, herunder for at det gir et rettviseende bilde i samsvar med regnskapslovens regler og god regnskapsskikk i Norge. Ledelsen er også ansvarlig for slik intern kontroll som den finner nødvendig for å kunne utarbeide et årsregnskap som ikke inneholder vesentlig feilinformasjon, verken som følge av misligheter eller feil.

Ved utarbeidelsen av årsregnskapet må ledelsen ta standpunkt til selskapets evne til fortsatt drift og opplyse om forhold av betydning for fortsatt drift. Forutsetningen om fortsatt drift skal legges til grunn for årsregnskapet så lenge det ikke er sannsynlig at virksomheten vil bli avviklet.

Revisors oppgaver og plikter ved revisjonen av årsregnskapet

Vårt mål med revisjonen er å oppnå betryggende sikkerhet for at årsregnskapet som helhet ikke inneholder vesentlig feilinformasjon, verken som følge av misligheter eller utilsiktede feil, og å avgi en revisjonsberetning som inneholder vår konklusjon. Betryggende sikkerhet er en høy grad av sikkerhet, men ingen garanti for at en revisjon utført i samsvar med lov, forskrift og god revisjonsskikk i Norge, herunder ISA-ene, alltid vil avdekke vesentlig feilinformasjon som eksisterer. Feilinformasjon kan oppstå som følge av misligheter eller utilsiktede feil. Feilinformasjon blir vurdert som vesentlig dersom den enkeltvis eller samlet med rimelighet kan forventes å påvirke økonomiske beslutninger som brukerne foretar basert på årsregnskapet.

For videre beskrivelse av revisors oppgaver og plikter vises det til:
<https://revisorforeningen.no/revisjonsberetninger>

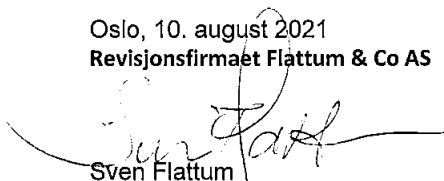
Uttalelse om øvrige lovmessige krav

Konklusjon om registrering og dokumentasjon

Basert på vår revisjon av årsregnskapet som beskrevet ovenfor, og kontrollhandlinger vi har funnet nødvendig i henhold til internasjonal standard for attestasjonsoppdrag (ISAE) 3000 «Attestasjonsoppdrag som ikke er revisjon eller forenklet revisorkontroll av historisk finansiell informasjon», mener vi at ledelsen har oppfylt sin plikt til å sørge for ordentlig og oversiktlig registrering og dokumentasjon av selskapets regnskapsopplysninger i samsvar med lov og god bokføringskikk i Norge.

Oslo, 10. august 2021

Revisjonsfirmaet Flattum & Co AS



Sven Flattum
Statsautorisert revisor