



## ÅRSREGNSKAPET FOR REGNSKAPSÅRET 2023 - GENERELL INFORMASJON

### Enheten

Organisasjonsnummer: 927 201 534  
Organisasjonsform: Aksjeselskap  
Foretaksnavn: HS INVEST HOLDING AS  
Forretningsadresse: Sandal Terrasse 31  
4022 STAVANGER

### Regnskapsår

Årsregnskapets periode: 01.01.2023 - 31.12.2023

### Konsern

Morselskap i konsern: Nei

### Regnskapsregler

Regler for små foretak benyttet: Ja  
Benyttet ved utarbeidelsen av årsregnskapet til selskapet: Regnskapslovens alminnelige regler

### Årsregnskapet fastsatt av kompetent organ

Bekreftet av representant for selskapet: Hadle Ropeid Selsås  
Dato for fastsettelse av årsregnskapet: 13.03.2024

### Grunnlag for avgivelse

År 2023: Årsregnskapet er elektronisk innlevert  
År 2022: Tall er hentet fra elektronisk innlevert årsregnskap fra 2023

*Det er ikke krav til at årsregnskapet m.v. som sendes til Regnskapsregisteret er undertegnet. Kontrollen på at dette er utført ligger hos revisor/enhetens øverste organ. Sikkerheten ivaretas ved at innsender har rolle/rettighet for innsending av årsregnskapet via Altinn, og ved at det bekreftes at årsregnskapet er fastsatt av kompetent organ.*

Brønnøysundregistrene, 17.03.2024



## Resultatregnskap

Beløp i: NOK	Note	2023	2022
<b>RESULTATREGNSKAP</b>			
<b>Inntekter</b>			
Sum inntekter		0	0
<b>Kostnader</b>			
Annen driftskostnad	1	23 348	29 388
Sum kostnader		23 348	29 388
<b>Driftsresultat</b>		<b>-23 348</b>	<b>-29 388</b>
<b>Finansinntekter og finanskostnader</b>			
Annen finansinntekt		1 331	0
Verdiøkning av finansielle instrumenter vurdert til virkelig verdi	2	1 398 085	0
Sum finansinntekter		1 399 416	0
Verdireduksjon av finansielle instrumenter vurdert til virkelig verdi	2	0	373 643
Annen rentekostnad	3	205 955	199 095
Annen finanskostnad		8 886	0
Sum finanskostnader		-214 841	-572 738
<b>Netto finans</b>		<b>1 184 575</b>	<b>-572 738</b>
<b>Resultat før skattekostnad</b>		<b>1 161 227</b>	<b>-602 126</b>
<b>Årsresultat</b>		<b>1 161 227</b>	<b>-602 126</b>
<b>Overføringer og disponeringer</b>			
Udekket tap	4	586 274	-586 274
Annen egenkapital	4	574 953	-15 852
Sum overføringer og disponeringer		1 161 227	-602 126



### Balanse

Beløp i: NOK	Note	2023	2022
<b>BALANSE - EIENDELER</b>			
<b>Anleggsmidler</b>			
<b>Immaterielle eiendeler</b>			
Sum immaterielle eiendeler		0	0
<b>Varige driftsmidler</b>			
Sum varige driftsmidler		0	0
<b>Finansielle anleggsmidler</b>			
Sum finansielle anleggsmidler		0	0
Sum anleggsmidler		0	0
<b>Omløpsmidler</b>			
<b>Varer</b>			
Sum varer		0	0
<b>Fordringer</b>			
Sum fordringer		0	0
<b>Investeringer</b>			
Markedsbaserte aksjer	2	7 510 783	5 420 253
Sum investeringer		7 510 783	5 420 253
<b>Bankinnskudd, kontanter og lignende</b>			
Bankinnskudd, kontanter og lignende		621 124	2 295 957
Sum bankinnskudd, kontanter og lignende		621 124	2 295 957
Sum omløpsmidler		8 131 907	7 716 210
<b>SUM EIENDELER</b>		<b>8 131 907</b>	<b>7 716 210</b>

### BALANSE - EGENKAPITAL OG GJELD

#### Egenkapital



## Balanse

Beløp i: NOK	Note	2023	2022
<b>Innskutt egenkapital</b>			
Aksjekapital	4, 5	30 000	30 000
<b>Sum innskutt egenkapital</b>		<b>30 000</b>	<b>30 000</b>
<b>Opptjent egenkapital</b>			
Annen egenkapital	4	574 953	0
Udekket tap	4	0	586 274
<b>Sum opptjent egenkapital</b>		<b>574 953</b>	<b>-586 274</b>
<b>Sum egenkapital</b>		<b>604 953</b>	<b>-556 274</b>
<b>Gjeld</b>			
<b>Langsiktig gjeld</b>			
<b>Sum avsetninger for forpliktelser</b>		<b>0</b>	<b>0</b>
<b>Annen langsiktig gjeld</b>			
Øvrig langsiktig gjeld	3	7 526 954	8 270 999
<b>Sum annen langsiktig gjeld</b>		<b>7 526 954</b>	<b>8 270 999</b>
<b>Sum langsiktig gjeld</b>		<b>7 526 954</b>	<b>8 270 999</b>
<b>Kortsiktig gjeld</b>			
Leverandørgjeld		0	1 485
<b>Sum kortsiktig gjeld</b>		<b>0</b>	<b>1 485</b>
<b>Sum gjeld</b>		<b>7 526 954</b>	<b>8 272 484</b>
<b>SUM EGENKAPITAL OG GJELD</b>		<b>8 131 907</b>	<b>7 716 210</b>



## Brønnøysundregistrene

### ÅRSREGNSKAP FOR REGNSKAPSÅRET 2023 - GENERELL INFORMASJON

Journalnummer: 2024 328956

#### Enheten

Organisasjonsnummer: 927 201 534  
Organisasjonsform: Aksjeselskap  
Foretaksnavn: HS INVEST HOLDING AS  
Forretningsadresse: Sandal Terrasse 31  
4022 STAVANGER

#### Regnskapsår

Årsregnskapets periode: 01.01.2023 - 31.12.2023

#### Konsern

Morselskap i konsern: Nei

#### Regnskapsregler

Regler for små foretak benyttet: Ja  
Benyttet ved utarbeidelsen av  
årsregnskapet til selskapet: Regnskapslovens alminnelige regler

#### Årsregnskapet fastsatt av kompetent organ

Bekreftet av representant for selskapet: Hadle Ropeid Selsås  
Dato for fastsettelse av årsregnskapet: 13.03.2024

#### Revisjon

Selskapet har besluttet at årsregnskapet  
ikke skal revideres: Ja  
Årsregnskapet er utarbeidet av ekstern  
autorisert regnskapsfører: Ja  
Ekstern autorisert regnskapsfører har i  
løpet av regnskapsåret bistått ved den  
løpende regnskapsføringen eller utført  
andre tjenester for selskapet enn å  
utarbeide årsregnskapet: Ja

#### Grunnlag for avgivelse

År 2023: Årsregnskap er elektronisk innlevert.  
År 2022: Tall er hentet fra elektronisk innlevert årsregnskap fra 2023.

*Det er ikke krav til at årsregnskapet m.v. som sendes til Regnskapsregisteret er undertegnet. Kontrollen på at dette er utført ligger hos revisor/enhetens øverste organ. Sikkerheten ivaretas ved at innsender har rolle/rettighet for innsending av årsregnskapet via Altinn, og ved at det bekreftes at årsregnskapet er fastsatt av kompetent organ.*

Brønnøysundregistrene, 16.03.2024

---

Brønnøysundregistrene  
Postadresse: Postboks 900, 8910 Brønnøysund  
Telefon: 75 00 75 00  
E-post: firmapost@brreg.no Internett: www.brreg.no  
Organisasjonsnummer: 974 760 673



Organisasjonsnr: 927 201 534  
HS INVEST HOLDING AS

## RESULTATREGNSKAP

Beløp i: NOK	Note	2023	2022
<b>RESULTATREGNSKAP</b>			
<b>Inntekter</b>			
Sum inntekter		0	0
<b>Kostnader</b>			
Annen driftskostnad	1	23 348	29 388
Sum kostnader		23 348	29 388
<b>Driftsresultat</b>		-23 348	-29 388
<b>Finansinntekter og finanskostnader</b>			
Annen finansinntekt		1 331	0
Verdiøkning av finansielle instrumenter vurdert til virkelig verdi	2	1 398 085	0
Sum finansinntekter		1 399 416	0
Verdireduksjon av finansielle instrumenter vurdert til virkelig verdi	2	0	373 643
Annen rentekostnad	3	205 955	199 095
Annen finanskostnad		8 886	0
Sum finanskostnader		-214 841	-572 738
<b>Netto finans</b>		1 184 575	-572 738
<b>Resultat før skattekostnad</b>		1 161 227	-602 126
<b>Årsresultat</b>		1 161 227	-602 126
<b>Overføringer og disponeringer</b>			
Udekket tap	4	586 274	-586 274
Annen egenkapital	4	574 953	-15 852
Sum overføringer og disponeringer		1 161 227	-602 126



Organisasjonsnr: 927 201 534  
HS INVEST HOLDING AS

## BALANSE

Beløp i: NOK	Note	2023	2022
<b>BALANSE - EIENDELER</b>			
<b>Anleggsmidler</b>			
Immaterielle eiendeler			
Sum immaterielle eiendeler		0	0
<b>Varige driftsmidler</b>			
Sum varige driftsmidler		0	0
<b>Finansielle anleggsmidler</b>			
Sum finansielle anleggsmidler		0	0
Sum anleggsmidler		0	0
<b>Omløpsmidler</b>			
<b>Varer</b>			
Sum varer		0	0
<b>Fordringer</b>			
Sum fordringer		0	0
<b>Investeringer</b>			
Markedsbaserte aksjer	2	7 510 783	5 420 253
Sum investeringer		7 510 783	5 420 253
<b>Bankinnskudd, kontanter og lignende</b>			
Bankinnskudd, kontanter og lignende		621 124	2 295 957
Sum bankinnskudd, kontanter og lignende		621 124	2 295 957
Sum omløpsmidler		8 131 907	7 716 210
<b>SUM EIENDELER</b>		<b>8 131 907</b>	<b>7 716 210</b>
<b>BALANSE - EGENKAPITAL OG GJELD</b>			
<b>Egenkapital</b>			
<b>Innskutt egenkapital</b>			
Aksjekapital	4, 5	30 000	30 000
Sum innskutt egenkapital		30 000	30 000
<b>Opptjent egenkapital</b>			
Annen egenkapital	4	574 953	0
Udekket tap	4	0	586 274
Sum opptjent egenkapital		574 953	-586 274



Sum egenkapital	604 953	-556 274
<b>Gjeld</b>		
Langsiktig gjeld		
Sum avsetninger for forpliktelses	0	0
Annen langsiktig gjeld		
Øvrig langsiktig gjeld 3	7 526 954	8 270 999
Sum annen langsiktig gjeld	7 526 954	8 270 999
<b>Sum langsiktig gjeld</b>	<b>7 526 954</b>	<b>8 270 999</b>
<b>Kortsiktig gjeld</b>		
Leverandørgjeld	0	1 485
Sum kortsiktig gjeld	0	1 485
<b>Sum gjeld</b>	<b>7 526 954</b>	<b>8 272 484</b>
<b>SUM EGENKAPITAL OG GJELD</b>	<b>8 131 907</b>	<b>7 716 210</b>



Organisasjonsnr: 927 201 534  
HS INVEST HOLDING AS

NOTEOPPLYSNINGER - SELSKAP - alle poster oppgitt i hele tall

## Note

### Regnskapsprinsipper

Årsregnskapet er satt opp i samsvar med regnskapsloven og god regnskapsskikk for små foretak. Salgsinntekter Inntektsføring ved salg av varer skjer på leveringstidspunktet. Tjenester inntektsføres etter hvert som de leveres. Klassifisering og vurdering av balanseposter Anleggsmidler er eiendeler bestemt til varig eie eller bruk. Eiendeler som er knyttet til varekretsløpet er klassifisert som omløpsmidler. Fordringer klassifiseres som omløpsmidler hvis de forfaller til betaling innen ett år etter transaksjonsdagen. Tilsvarende klassifiseres gjeld som kortsiktig hvis gjelden forfaller til betaling innen ett år. Langsiktig gjeld er gjeld som forfaller senere enn ett år etter transaksjonsdagen. Første års avdrag på langsiktige fordringer og langsiktig gjeld klassifiseres likevel ikke som omløpsmiddel og kortsiktig gjeld. Omløpsmidler vurderes til laveste av anskaffelseskost og virkelig verdi. Kortsiktig gjeld balanseføres til nominelt beløp på etableringstidspunktet. Anleggsmidler vurderes til anskaffelseskost. Varige anleggsmidler avskrives etter en fornuftig avskrivningsplan. Anleggsmidlene nedskrives til virkelig verdi ved verdifall som ikke forventes å være forbigående. Langsiktig gjeld med unntak av andre avsetninger balanseføres til nominelt beløp på etableringstidspunktet. Fordringer Kundefordringer og andre fordringer er oppført i balansen til pålydende etter fradrag for avsetning til forventet tap. Avsetning til tap gjøres på grunnlag av individuelle vurderinger av de enkelte fordringene. I tillegg gjøres det for øvrige kundefordringer en uspesifisert avsetning for å dekke antatt tap. Varebeholdninger Lager av innkjøpte varer er verdsatt til laveste av anskaffelseskost etter FIFO-prinsippet og virkelig verdi. Egentilvirkede ferdigvarer og varer under tilvirkning er vurdert til variabel tilvirkningskost. For råvarer er gjenanskaffelseskost vurdert som tilnærming til virkelig verdi. Det foretas nedskrivning for påregnelig ukurans. Varige driftsmidler Varige driftsmidler balanseføres og avskrives over driftsmidlenes levetid dersom de har antatt levetid over 3 år og har en kostpris som overstiger kr 15.000. Direkte vedlikehold av driftsmidler kostnadsføres løpende under driftskostnader, mens påkostninger eller forbedringer tillegges driftsmidlets kostpris og avskrives i takt med driftsmidlet. Skatt Skattekostnaden i resultatregnskapet omfatter både periodens betalbare skatt og endring i utsatt skatt. Utsatt skatt er beregnet med 22% på grunnlag av de midlertidige forskjeller som eksisterer mellom regnskapsmessige og skattemessige verdier, samt formuesmessig underskudd til fremføring ved utgangen av regnskapsåret. Skatteøkende og skattereduserende midlertidige forskjeller som reverserer eller kan reversere i samme periode er fastsatt og skattevirkningen er beregnet på nettogrunnlaget.

## Note

1

Antall årsverk i regnskapsåret

0.00

Sum

Beløp



Balanseført verdi 31.12. Varige driftsmidler Immaterielle eiend.

**Konsernregnskap**

**Morselskapet sitt navn**

**Forretningskontor for morselskapet**

**Begrunnelse for at datterselskap er utelatt fra konsolideringen**

Samlet beløp - tilknyttet selskap Årets Fjorårets

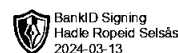
Samlet beløp - foretak i samme konsern Årets Fjorårets

Samlet beløp - foretak i samme konsern Årets Fjorårets

Samlet beløp - felles kontrollert virksomhet Årets Fjorårets

Pantstillelse Beløp

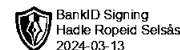
Beholdning av egne aksjer Antall Pålydende Andel av aksjek.



Årsregnskap for  
**HS INVEST HOLDING AS**  
927201534  
Regnskapsår  
01.01.2023 - 31.12.2023



HS INVEST HOLDING AS  
927 201 534



## Resultatregnskap

	Note	2023	2022
<b>Driftskostnader</b>			
Annen driftskostnad	1	23 348	29 388
<b>Sum driftskostnader</b>		<b>23 348</b>	<b>29 388</b>
<b>Driftsresultat</b>		<b>-23 348</b>	<b>-29 388</b>
<b>Finansinntekter</b>			
Annen finansinntekt		1 331	0
Verdiøkning av finansielle instrumenter vurdert til virkelig verdi	2	1 398 085	0
<b>Sum finansinntekter</b>		<b>1 399 416</b>	<b>0</b>
<b>Finanskostnader</b>			
Verdireduksjon av finansielle instrumenter vurdert til virkelig verdi	2	0	373 643
Annen rentekostnad	3	205 955	199 095
Annen finanskostnad		8 886	0
<b>Sum finanskostnader</b>		<b>214 841</b>	<b>572 738</b>
<b>Netto finans</b>		<b>1 184 575</b>	<b>-572 738</b>
<b>Resultat før skattekostnad</b>		<b>1 161 227</b>	<b>-602 126</b>
<b>Årsresultat</b>		<b>1 161 227</b>	<b>-602 126</b>
<b>Overføringer</b>			
Annen egenkapital	4	574 953	-15 852
Udekket tap	4	586 274	-586 274
<b>Sum overføringer</b>		<b>1 161 227</b>	<b>-602 126</b>



HS INVEST HOLDING AS  
927 201 534

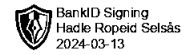


## Balanse

	Note	31.12.2023	31.12.2022
<b>EIENDELER</b>			
<b>Omløpsmidler</b>			
<b>Investeringer</b>			
Markedsbaserte aksjer / fond	2	7 510 783	5 420 253
<b>Sum investeringer</b>		<b>7 510 783</b>	<b>5 420 253</b>
<b>Bankinnskudd, kontanter og lignende</b>			
Bankinnskudd, kontanter og lignende		621 124	2 295 957
<b>Sum bankinnskudd, kontanter og lignende</b>		<b>621 124</b>	<b>2 295 957</b>
<b>Sum omløpsmidler</b>		<b>8 131 907</b>	<b>7 716 210</b>
<b>SUM EIENDELER</b>		<b>8 131 907</b>	<b>7 716 210</b>



HS INVEST HOLDING AS  
927 201 534



### Balanse


	Note	31.12.2023	31.12.2022
<b>EGENKAPITAL OG GJELD</b>			
<b>Egenkapital</b>			
<b>Innskutt egenkapital</b>			
Aksjekapital	4, 5	30 000	30 000
<b>Sum innskutt egenkapital</b>		<b>30 000</b>	<b>30 000</b>
<b>Opptjent egenkapital</b>			
Annen egenkapital	4	574 953	0
Udekket tap	4	0	586 274
<b>Sum opptjent egenkapital</b>		<b>574 953</b>	<b>-586 274</b>
<b>Sum egenkapital</b>		<b>604 953</b>	<b>-556 274</b>
<b>Gjeld</b>			
<b>Annen langsiktig gjeld</b>			
Øvrig langsiktig gjeld	3	7 526 954	8 270 999
<b>Sum annen langsiktig gjeld</b>		<b>7 526 954</b>	<b>8 270 999</b>
<b>Kortsiktig gjeld</b>			
Leverandørgjeld		0	1 485
<b>Sum kortsiktig gjeld</b>		<b>0</b>	<b>1 485</b>
<b>Sum gjeld</b>		<b>7 526 954</b>	<b>8 272 484</b>
<b>SUM EGENKAPITAL OG GJELD</b>		<b>8 131 907</b>	<b>7 716 210</b>

Stavanger, 13.03.2024

Hadle Ropeid Selsås  
styrets leder



HS INVEST HOLDING AS  
927 201 534



## Noter

### Regnskapsprinsipper

Årsregnskapet er satt opp i samsvar med regnskapsloven og god regnskapsskikk for små foretak. Det er lagt til grunn forutsetning om fortsatt drift.

#### Omløpsmidler og kortsiktig gjeld

Omløpsmidler og kortsiktig gjeld omfatter normalt poster som forfaller til betaling innen ett år etter siste dag i regnskapsåret. Omløpsmidler vurderes til laveste verdi av anskaffelseskost og antatt virkelig verdi.

#### Investering i aksjer/fond

Markedsbaserte aksjer og andeler verdsettes til markedsverdi ved regnskapsårets slutt.

#### Anleggsmidler og langsiktig gjeld

Anleggsmidler omfatter eiendeler bestemt til varig eie og bruk for virksomheten. Anleggsmidler er vurdert til anskaffelseskost. Varige driftsmidler føres opp i balansen og avskrives over driftsmidlets forventede økonomiske levetid. Varige driftsmidler nedskrives til virkelig verdi ved verdifall som forventes og ikke være av forbigående art. Nedskrivninger blir reversert når grunnlaget for nedskrivningen ikke finnes å være til stede. Langsiktig gjeld er gjeld som ikke faller under definisjonen av kortsiktig gjeld.

#### Skatt

Skattekostnaden i resultatregnskapet omfatter periodens betalbare skatt som blir utlignet og forfaller til betaling i neste regnskapsår. I tillegg til endring i utsatt skatt. Utsatt skatt er beregnet med skattesatsen ved utgangen av regnskapsåret (22%) på grunnlag av skattereduserende og skatteøkende midlertidige forskjeller som eksisterer mellom regnskapsmessige og skattemessige verdier. I beregningen er det også medtatt skattemessig fremførbart underskudd ved regnskapsårets utgang. Skatteøkende og skattereduserende midlertidige forskjeller som reverserer eller kan reversere i samme periode er utlignet og nettoført.

### Note 1 - Antall årsverk

Selskapet har ikke hatt ansatte i løpet av regnskapsåret.

### Note 2 - Markedsbaserte finansielle omløpsmidler

Markedsbaserte aksjer og andre markedsbaserte finansielle omløpsmidler er vurdert til markedsverdi.

Markedsbaserte finansielle omløpsmidler	I år	I fjor
Balanseført verdi per 31.12	7 510 783	5 420 253
Anskaffelseskost per 31.12	6 396 809	5 704 363

### Note 3 - Langsiktig gjeld

Langsiktig gjeld til Hadle Selsås Holding AS	<b>Pr.31.12</b> 7 526 954
--	------------------------------

Hadle Selsås Holding AS og HS Invest Holding AS inngikk en låneavtale i 2021 som er oppdatert for 2023. Lånet er renteberegnet og rentekostnad er lagt til saldo.



HS INVEST HOLDING AS  
927 201 534



## Note 4 - Egenkapital

	Aksjekapital	Opptjent egenkapital	Udekket tap	Sum
Egenkapital 31.12 forrige år	30 000	0	-586 274	-556 274
Årsresultat	0	574 953	586 274	1 161 227
<b>Egenkapital 31.12.2023</b>	<b>30 000</b>	<b>574 953</b>	<b>0</b>	<b>604 953</b>

## Note 5 - Aksjekapital

Aksjeklasse	Antall aksjer	Aksjenes pålydende	Bokført verdi
Ordinære	30 000	1	30 000

Aksjonærer	Antall aksjer	Eierandel %	Aksjeklasse
Hadle Ropeid Selsås	30 000	100,00	Ordinære



Årsregnskap for  
**HS INVEST HOLDING AS**  
927201534  
Regnskapsår  
01.01.2023 - 31.12.2023



HS INVEST HOLDING AS  
927 201 534

## Resultatregnskap

	Note	2023	2022
<b>Driftskostnader</b>			
Annen driftskostnad	1	23 348	29 388
<b>Sum driftskostnader</b>		<b>23 348</b>	<b>29 388</b>
<b>Driftsresultat</b>		<b>-23 348</b>	<b>-29 388</b>
<b>Finansinntekter</b>			
Annen finansinntekt		1 331	0
Verdiøkning av finansielle instrumenter vurdert til virkelig verdi	2	1 398 085	0
<b>Sum finansinntekter</b>		<b>1 399 416</b>	<b>0</b>
<b>Finanskostnader</b>			
Verdireduksjon av finansielle instrumenter vurdert til virkelig verdi	2	0	373 643
Annen rentekostnad	3	205 955	199 095
Annen finanskostnad		8 886	0
<b>Sum finanskostnader</b>		<b>214 841</b>	<b>572 738</b>
<b>Netto finans</b>		<b>1 184 575</b>	<b>-572 738</b>
<b>Resultat før skattekostnad</b>		<b>1 161 227</b>	<b>-602 126</b>
<b>Årsresultat</b>		<b>1 161 227</b>	<b>-602 126</b>
<b>Overføringer</b>			
Annen egenkapital	4	574 953	-15 852
Udekket tap	4	586 274	-586 274
<b>Sum overføringer</b>		<b>1 161 227</b>	<b>-602 126</b>



HS INVEST HOLDING AS  
927 201 534

**Balanse**

	Note	31.12.2023	31.12.2022
<b>EIENDELER</b>			
<b>Omløpsmidler</b>			
<b>Investeringer</b>			
Markedsbaserte aksjer / fond	2	7 510 783	5 420 253
<b>Sum investeringer</b>		<b>7 510 783</b>	<b>5 420 253</b>
<b>Bankinnskudd, kontanter og lignende</b>			
Bankinnskudd, kontanter og lignende		621 124	2 295 957
<b>Sum bankinnskudd, kontanter og lignende</b>		<b>621 124</b>	<b>2 295 957</b>
<b>Sum omløpsmidler</b>		<b>8 131 907</b>	<b>7 716 210</b>
<b>SUM EIENDELER</b>		<b>8 131 907</b>	<b>7 716 210</b>



HS INVEST HOLDING AS  
927 201 534

## Balanse

	Note	31.12.2023	31.12.2022
<b>EGENKAPITAL OG GJELD</b>			
<b>Egenkapital</b>			
<b>Innskutt egenkapital</b>			
Aksjekapital	4, 5	30 000	30 000
<b>Sum innskutt egenkapital</b>		<b>30 000</b>	<b>30 000</b>
<b>Opptjent egenkapital</b>			
Annen egenkapital	4	574 953	0
Udekket tap	4	0	586 274
<b>Sum opptjent egenkapital</b>		<b>574 953</b>	<b>-586 274</b>
<b>Sum egenkapital</b>		<b>604 953</b>	<b>-556 274</b>
<b>Gjeld</b>			
<b>Annen langsiktig gjeld</b>			
Øvrig langsiktig gjeld	3	7 526 954	8 270 999
<b>Sum annen langsiktig gjeld</b>		<b>7 526 954</b>	<b>8 270 999</b>
<b>Kortsiktig gjeld</b>			
Leverandørgjeld		0	1 485
<b>Sum kortsiktig gjeld</b>		<b>0</b>	<b>1 485</b>
<b>Sum gjeld</b>		<b>7 526 954</b>	<b>8 272 484</b>
<b>SUM EGENKAPITAL OG GJELD</b>		<b>8 131 907</b>	<b>7 716 210</b>

Stavanger, 13.03.2024

Hadle Ropeid Selsås  
styrets leder



HS INVEST HOLDING AS  
927 201 534

## Noter

### Regnskapsprinsipper

Årsregnskapet er satt opp i samsvar med regnskapsloven og god regnskapsskikk for små foretak. Det er lagt til grunn forutsetning om fortsatt drift.

#### Omløpsmidler og kortsiktig gjeld

Omløpsmidler og kortsiktig gjeld omfatter normalt poster som forfaller til betaling innen ett år etter siste dag i regnskapsåret. Omløpsmidler vurderes til laveste verdi av anskaffelseskost og antatt virkelig verdi.

#### Investering i aksjer/fond

Markedsbaserte aksjer og andeler verdsettes til markedsverdi ved regnskapsårets slutt.

#### Anleggsmidler og langsiktig gjeld

Anleggsmidler omfatter eiendeler bestemt til varig eie og bruk for virksomheten. Anleggsmidler er vurdert til anskaffelseskost. Varige driftsmidler føres opp i balansen og avskrives over driftsmidlets forventede økonomiske levetid. Varige driftsmidler nedskrives til virkelig verdi ved verdifall som forventes og ikke være av forbigående art. Nedskrivninger blir reversert når grunnlaget for nedskrivningen ikke finnes å være til stede. Langsiktig gjeld er gjeld som ikke faller under definisjonen av kortsiktig gjeld.

#### Skatt

Skattekostnaden i resultatregnskapet omfatter periodens betalbare skatt som blir utlignet og forfaller til betaling i neste regnskapsår. I tillegg til endring i utsatt skatt. Utsatt skatt er beregnet med skattesatsen ved utgangen av regnskapsåret (22%) på grunnlag av skattereduserende og skatteøkende midlertidige forskjeller som eksisterer mellom regnskapsmessige og skattemessige verdier. I beregningen er det også medtatt skattemessig fremførbart underskudd ved regnskapsårets utgang. Skatteøkende og skattereduserende midlertidige forskjeller som reverserer eller kan reversere i samme periode er utlignet og nettoført.

### Note 1 - Antall årsverk

Selskapet har ikke hatt ansatte i løpet av regnskapsåret.

### Note 2 - Markedsbaserte finansielle omløpsmidler

Markedsbaserte aksjer og andre markedsbaserte finansielle omløpsmidler er vurdert til markedsverdi.

Markedsbaserte finansielle omløpsmidler	I år	I fjor
Balanseført verdi per 31.12	7 510 783	5 420 253
Anskaffelseskost per 31.12	6 396 809	5 704 363

### Note 3 - Langsiktig gjeld

Langsiktig gjeld til Hadle Selsås Holding AS	<b>Pr.31.12</b> 7 526 954
--	------------------------------

Hadle Selsås Holding AS og HS Invest Holding AS inngikk en låneavtale i 2021 som er oppdatert for 2023. Lånet er renteberegnet og rentekostnad er lagt til saldo.



HS INVEST HOLDING AS  
927 201 534

## Note 4 - Egenkapital

	Aksjekapital	Opptjent egenkapital	Udekket tap	Sum
Egenkapital 31.12 forrige år	30 000	0	-586 274	-556 274
Årsresultat	0	574 953	586 274	1 161 227
<b>Egenkapital 31.12.2023</b>	<b>30 000</b>	<b>574 953</b>	<b>0</b>	<b>604 953</b>

## Note 5 - Aksjekapital

Aksjeklasse	Antall aksjer	Aksjenes pålydende	Bokført verdi
Ordinære	30 000	1	30 000

Aksjonærer	Antall aksjer	Eierandel %	Aksjeklasse
Hadle Ropeid Selsås	30 000	100,00	Ordinære